

วันที่ 7 เมษายน 2568

เรื่อง : ขอเชิญประชุมสามัญผู้ถือหุ้น ประจำปี 2568

เรียน : ท่านผู้ถือหุ้น

บริษัท โกลบอล คอนซูเมอร์ จำกัด (มหาชน)

สิ่งที่ส่งมาด้วย :

1. สำเนารายงานการประชุมวิสามัญผู้ถือหุ้น ครั้งที่ 1/2568 ซึ่งประชุมเมื่อวันที่ 3 มีนาคม 2568
2. แบบแสดงข้อมูลรายงานประจำปี 56-1 (One Report) พร้อมงบดุลและงบกำไรขาดทุนสำหรับรอบระยะเวลาบัญชี สิ้นสุด ณ วันที่ 31 ธันวาคม 2567 ในรูปแบบคิวอาร์โค้ด (QR CODE)
3. ข้อมูล ประวัติ และประสบการณ์ของกรรมการที่ครบกำหนดตามวาระและได้รับการเสนอชื่อกลับเข้าดำรงตำแหน่ง และประวัติของกรรมการใหม่
4. คำตอบแทนกรรมการ ประจำปี 2568
5. คำตอบแทนผู้สอบบัญชี ประจำปี 2568 เปรียบเทียบกับปี 2567
6. สารสนเทศเกี่ยวกับรายการที่เกี่ยวข้องกันของบริษัท โกลบอล คอนซูเมอร์ จำกัด (มหาชน)
7. รายงานความเห็นของที่ปรึกษาทางการเงินอิสระเกี่ยวกับรายการได้มาซึ่งสินทรัพย์ที่เข้าข่ายเป็นรายการที่เกี่ยวข้องกันของบริษัท โกลบอล คอนซูเมอร์ จำกัด (มหาชน)
8. หนังสือมอบฉันทะ ก. หนังสือมอบฉันทะ ข. พร้อมใบประจำต่อ และหนังสือมอบฉันทะ ค.
9. รายชื่อกรรมการอิสระที่เป็นตัวแทนในการรับมอบฉันทะในการประชุมสามัญผู้ถือหุ้น ประจำปี 2568
10. ข้อบังคับของบริษัท โกลบอล คอนซูเมอร์ จำกัด (มหาชน) ที่เกี่ยวกับการประชุมผู้ถือหุ้น
11. ข้อปฏิบัติสำหรับการเข้าร่วมประชุมผู้ถือหุ้นผ่านสื่ออิเล็กทรอนิกส์ (E-AGM) และการมอบฉันทะ
12. แบบฟอร์มลงทะเบียนสำหรับการประชุมผ่านสื่ออิเล็กทรอนิกส์ (E-AGM)
13. แบบฟอร์มส่งคำถามล่วงหน้าสำหรับการประชุมผ่านสื่ออิเล็กทรอนิกส์ (E-AGM)

ด้วยคณะกรรมการบริษัท โกลบอล คอนซูเมอร์ จำกัด (มหาชน) (“บริษัท”) มีมติให้เรียกประชุมสามัญผู้ถือหุ้น ประจำปี 2568 ในวันที่ 22 เมษายน 2568 เวลา 14.00 น. ผ่านการประชุมในรูปแบบสื่ออิเล็กทรอนิกส์ (E-Meeting) เพื่อพิจารณาเรื่องต่าง ๆ ตามระเบียบวาระพร้อมด้วยความเห็นของคณะกรรมการบริษัท ดังต่อไปนี้

วาระที่ 1 พิจารณารับรองรายงานการประชุมวิสามัญผู้ถือหุ้น ครั้งที่ 1/2568 เมื่อวันที่ 7 มีนาคม 2568

ความเป็นมา

ตามที่บริษัทได้จัดประชุมวิสามัญผู้ถือหุ้น ครั้งที่ 1/2568 เมื่อวันที่ 7 มีนาคม 2568 โดยบริษัทได้จัดทำรายงานการประชุมฉบับดังกล่าวแล้วเสร็จภายใน 14 วัน นับแต่วันประชุม และได้จัดส่งรายงานการประชุมให้ตลาดหลักทรัพย์แห่งประเทศไทย และกระทรวงพาณิชย์ภายในระยะเวลาที่กฎหมายกำหนด ตลอดจนได้เผยแพร่รายงานการประชุมบนเว็บไซต์ของบริษัท

(www.glocon.co.th) รวมทั้ง บริษัทได้จัดส่งสำเนารายงานการประชุมให้กับท่านผู้ถือหุ้นพร้อมกับหนังสือเชิญประชุมฉบับนี้ รายละเอียดปรากฏตามสิ่งที่ส่งมาด้วย 1.

ความเห็นคณะกรรมการ

คณะกรรมการบริษัท เห็นว่ารายงานการประชุมวิสามัญผู้ถือหุ้น ครั้งที่ 1/2568 เมื่อวันที่ 7 มีนาคม 2568 ได้บันทึกโดยถูกต้องตามหลักการ และความเป็นจริง จึงเห็นสมควรนำเสนอให้ที่ประชุมผู้ถือหุ้นรับรองรายงานการประชุมสามัญผู้ถือหุ้นประจำปี 2568 ต่อไป

การลงมติ

วาระนี้ต้องลงมติรับรองด้วยคะแนนเสียงข้างมากของผู้ถือหุ้นที่มาประชุมและมีสิทธิออกเสียงลงคะแนน

วาระที่ 2 รับทราบผลการดำเนินงานของบริษัทในรอบปีที่ผ่านมา และแบบแสดงรายการข้อมูลรายงานประจำปี 2567 (56-1 One Report)

ความเป็นมา

บริษัทได้สรุปผลการดำเนินงานของบริษัทในรอบปีที่ผ่านมา ปรากฏตามแบบแสดงรายการข้อมูลประจำปี 2567 (56-1 One Report) ซึ่งได้จัดส่งในรูปแบบคิวอาร์โค้ด (QR CODE) ให้กับผู้ถือหุ้นเพื่อศึกษาข้อมูล และรายละเอียดต่าง ๆ พร้อมทั้งหนังสือเชิญประชุมผู้ถือหุ้นฉบับนี้เป็นที่เรียบร้อยแล้ว รายละเอียดปรากฏตามสิ่งที่ส่งมาด้วย 2

ความเห็นคณะกรรมการ

คณะกรรมการบริษัท เห็นสมควรนำเสนอให้ที่ประชุมผู้ถือหุ้นรับทราบผลการดำเนินงานของบริษัท ในรอบปีที่ผ่านมา และแบบแสดงรายการข้อมูลประจำปี 2567 (56-1 One Report)

การลงมติ

วาระนี้ไม่ต้องลงมติ เนื่องจากเป็นการรายงานให้ผู้ถือหุ้นทราบ

วาระที่ 3 พิจารณานุมัติงบการเงินรวม และงบการเงินเฉพาะกิจการ ประจำปี 2567 สิ้นสุดวันที่ 31 ธันวาคม 2567 พร้อมทั้งรายงานของผู้สอบบัญชี

ความเป็นมา

บริษัทได้จัดส่งงบแสดงฐานะทางการเงิน และงบกำไรขาดทุน สำหรับรอบระยะเวลาบัญชีสิ้นสุด ณ วันที่ 31 ธันวาคม 2567 ให้กับผู้ถือหุ้นพร้อมกับแบบแสดงรายการข้อมูลประจำปี 2566 (56-1 One Report) ซึ่งงบแสดงฐานะทางการเงิน และงบกำไรขาดทุน ดังกล่าวได้ผ่านการตรวจสอบจากผู้สอบบัญชี คือ บริษัท ฟอร์วิส มาซาร์ส จำกัด และผ่านการพิจารณาสอบทานจากที่ประชุมคณะกรรมการตรวจสอบ ครั้งที่ 2/2568 และผ่านการพิจารณาให้ความเห็นจากที่ประชุมคณะกรรมการบริษัท ครั้งที่ 3/2567 แล้ว

ความเห็นคณะกรรมการ

คณะกรรมการบริษัทเห็นควรนำเสนอให้ที่ประชุมผู้ถือหุ้นอนุมัติงบการเงินรวม และงบการเงินเฉพาะกิจการ ซึ่งผ่านการตรวจสอบจากผู้สอบบัญชี พร้อมทั้งรายงานของผู้สอบบัญชี สำหรับรอบระยะเวลาบัญชีสิ้นสุด ณ วันที่ 31 ธันวาคม 2567

การลงมติ

วาระนี้ต้องลงมติอนุมัติด้วยคะแนนเสียงข้างมากของผู้ถือหุ้นที่มาประชุมและมีสิทธิออกเสียงลงคะแนน

วาระที่ 4 พิจารณาการจ่ายเงินปันผลสำหรับผลการดำเนินงานประจำปี 2567

ความเป็นมา

ตาม พ.ร.บ. บริษัทมหาชน จำกัด พ.ศ. 2535 และตามข้อบังคับของบริษัทกำหนดว่า การจ่ายเงินปันผลจะต้องได้รับอนุมัติจากที่ประชุมผู้ถือหุ้น และบริษัทจะจ่ายเงินปันผลจากเงินประเภทอื่นนอกจากเงินกำไรได้ ในกรณีที่บริษัทยังมีขาดทุนสะสมอยู่ ห้ามมิให้จ่ายเงินปันผล และไม่ต้องจัดสรรกำไรเป็นทุนสำรองตามกฎหมาย

ทั้งนี้ จากงบแสดงฐานะทางการเงินและงบกำไรขาดทุน เฉพาะกิจการ สำหรับรอบระยะเวลาบัญชีสิ้นสุด ณ วันที่ 31 ธันวาคม 2567 บริษัทมีผลขาดทุนสุทธิ จำนวน 261.70 ล้านบาท และมีผลขาดทุนสะสมรวมทั้งสิ้น 1,176 ล้านบาท ดังนั้น บริษัทจึงไม่สามารถจ่ายเงินปันผลสำหรับผลการดำเนินงาน ประจำปี 2567 ให้กับผู้ถือหุ้นได้ ซึ่งเป็นไปตามข้อจำกัดของกฎหมาย

ความเห็นคณะกรรมการ

คณะกรรมการบริษัท เห็นควรนำเสนอให้ที่ประชุมผู้ถือหุ้นพิจารณาจ่ายเงินปันผลสำหรับผลการดำเนินงาน ประจำปี 2567 เนื่องจากมีผลขาดทุนสะสม

การลงมติ

วาระนี้ต้องลงมติอนุมัติด้วยคะแนนเสียงข้างมากของผู้ถือหุ้นที่มาประชุมและมีสิทธิออกเสียงลงคะแนน

วาระที่ 5 พิจารณารับทราบกรรมการที่ครบกำหนดต้องออกจากตำแหน่งตามวาระ และอนุมัติการเลือกตั้งกรรมการที่ครบกำหนดออกจากตำแหน่งตามวาระกลับเข้าดำรงตำแหน่งต่ออีกวาระ และเลือกตั้งกรรมการใหม่

ความเป็นมา

ตามข้อบังคับของบริษัท ข้อ 18. กำหนดว่าในการประชุมสามัญประจำปีทุกครั้ง กรรมการจะต้องออกจากตำแหน่งอย่างน้อยจำนวนหนึ่งในสาม (1/3) โดยอัตรา ถ้าจำนวนกรรมการแบ่งออกเป็นสามส่วนไม่ได้ก็ให้ออกโดยจำนวนใกล้เคียงที่สุดกับหนึ่งในสาม (1/3) โดยกรรมการผู้ออกจากตำแหน่งไปนั้นอาจจะเลือกเข้ารับตำแหน่งอีกก็ได้

ดังนั้น สำหรับการประชุมสามัญผู้ถือหุ้น ประจำปี 2568 มีกรรมการที่ดำรงตำแหน่งครบกำหนดตามวาระ จำนวน 3 ท่าน ได้แก่ (1) นายจุมพล ริมสาคร (2) นายณัฐสิทธิ์ เทพไพฑูรย์ และ (3) นางสาวรสศิริ รัตนพฤกษ์ โดยการพิจารณาต่อวาระการดำรงตำแหน่งในครั้งนี้ นายณัฐสิทธิ์ เทพไพฑูรย์ แจ้งความประสงค์ขอไม่ต่อวาระการดำรงตำแหน่งกรรมการ กรรมการอิสระ และกรรมการตรวจสอบ

พร้อมกันนี้ คณะกรรมการบริษัท เสนอขอให้เลือกตั้ง นางสาวจุฬารัตน์ สุธีธร เข้าดำรงตำแหน่งกรรมการ กรรมการอิสระ และกรรมการตรวจสอบท่านใหม่ แทนนายณัฐสิทธิ์ เทพไพฑูรย์ กรรมการเดิมที่หมดวาระ

หลักเกณฑ์การสรรหาและวิธีการสรรหา

บริษัทพิจารณาคุณสมบัติของกรรมการบริษัทตามพระราชบัญญัติบริษัทมหาชน จำกัด พ.ศ. 2535 ตามคุณวุฒิทางการศึกษา ทักษะ ประสบการณ์การทำงานในธุรกิจที่เกี่ยวข้องกับการดำเนินงานของบริษัท และความหลากหลายทาง

วิชาชีพที่สามารถเอื้อประโยชน์ต่อการประกอบกิจการ และสามารถช่วยพัฒนาบริษัทได้ รวมถึงพิจารณาจากผลการปฏิบัติงาน ในฐานะกรรมการบริษัท ในช่วงที่ผ่านมาประกอบกัน และสำหรับกรรมการอิสระนั้นได้พิจารณาตามนियามกรรมการอิสระที่กำหนดโดยสำนักงานคณะกรรมการกำกับหลักทรัพย์และตลาดหลักทรัพย์ (ก.ล.ต.) ตลาดหลักทรัพย์แห่งประเทศไทย และบริษัท ว่าสามารถให้ความเห็นได้อย่างเป็นอิสระ รวมทั้งพิจารณาจากความสัมพันธ์ทางธุรกิจที่มีนัยสำคัญระหว่างบริษัท และกรรมการที่อาจมีผลทำให้ไม่สามารถทำหน้าที่ได้อย่างอิสระ

ด้วยคณะกรรมการสรรหาและพิจารณาค่าตอบแทน ได้พิจารณาคุณสมบัติของกรรมการตามขั้นตอนการสรรหาเป็น ที่เรียบร้อยแล้ว เห็นว่ากรรมการ จำนวน 3 ท่าน คือ (1) นายจุมพล ริมสาคร (2) นางสาวรสศิริ รัตนพฤกษ์ และ (3) นางสาว จุฬารัตน์ สุธีธร เป็นผู้ทรงคุณวุฒิ และมีความรู้ความสามารถแตกต่างกันไป ถือว่าเป็นผู้ที่มีคุณสมบัติเหมาะสม และเป็นผู้ที่มี คุณสมบัติไม่ต้องห้ามตามกฎหมาย โดยประวัติการศึกษา และประสบการณ์ทำงาน รายละเอียดปรากฏตามสิ่งที่ส่งมาด้วย 3.

ทั้งนี้ บริษัทได้เปิดโอกาสให้ผู้ถือหุ้นเสนอชื่อบุคคลเพื่อเลือกตั้งเป็นกรรมการในการประชุมสามัญประจำปี 2567 ระหว่างวันที่ 27 พฤศจิกายน 2567 ถึงวันที่ 31 มกราคม 2568 แล้ว โดยหลังจากสิ้นสุดระยะเวลาที่กำหนดไว้ ไม่มีผู้ถือหุ้น เสนอชื่อบุคคลใด ในการประชุมสามัญประจำปี 2568 นี้

ความเห็นคณะกรรมการ

คณะกรรมการบริษัท เห็นชอบกับข้อเสนอของคณะกรรมการสรรหาและพิจารณาค่าตอบแทน ที่ให้นำเสนอต่อที่ ประชุมผู้ถือหุ้นรับทราบกรรมการที่ครบกำหนดต้องออกจากตำแหน่งตามวาระ จำนวน 3 ท่าน คือ (1) นายจุมพล ริมสาคร (2) นายณัฐสิทธิ์ เทพไพฑูรย์ และ (3) นางสาวรสศิริ รัตนพฤกษ์ และเสนอให้อนุมัติการเลือกตั้งกรรมการ 2 ท่าน กลับเข้าดำรง ตำแหน่งต่ออีกหนึ่งวาระ คือ (1) นายจุมพล ริมสาคร และ (2) นางสาวรสศิริ รัตนพฤกษ์ และเสนอให้เลือกตั้งท่านใหม่ คือ นางสาวจุฬารัตน์ สุธีธร เข้าดำรงตำแหน่งกรรมการ กรรมการอิสระ และกรรมการตรวจสอบ แทนนายณัฐสิทธิ์ เทพไพฑูรย์ กรรมการเดิมที่หมดวาระ

การลงมติ

วาระนี้ต้องลงมติด้วยคะแนนเสียงข้างมากของผู้ถือหุ้นที่มาประชุมและมีสิทธิออกเสียงลงคะแนน โดยแยกการ ลงคะแนนเสียงเป็นรายบุคคล

วาระที่ 6 พิจารณานุมัติการกำหนดค่าตอบแทนกรรมการ ประจำปี 2568

ความเป็นมา

ตามข้อบังคับของบริษัท ข้อ 36 กำหนดว่า ในการกำหนดค่าตอบแทนให้แก่กรรมการ ให้เป็นไปตามมติของที่ประชุม ผู้ถือหุ้น ด้วยคณะกรรมการสรรหาและพิจารณาค่าตอบแทน ได้พิจารณาหลักเกณฑ์การกำหนดค่าตอบแทนกรรมการ เพื่อ นำเสนอต่อที่ประชุมคณะกรรมการบริษัท และที่ประชุมสามัญประจำปีอนุมัติตามลำดับ โดยได้กลั่นกรองอย่างละเอียดถึง ความเหมาะสมในหลาย ๆ ด้านประกอบกัน รวมทั้งได้เปรียบเทียบอ้างอิงจากบริษัทจดทะเบียนที่ดำเนินธุรกิจประเภทเดียวกัน และพิจารณาจากการขยายตัวทางธุรกิจ และการเติบโตทางผลกำไรของบริษัทแล้ว ดังนั้น จึงเห็นชอบให้ที่ประชุม กรรมการบริษัทนำเสนอต่อที่ประชุมผู้ถือหุ้นเพื่อพิจารณานุมัติการกำหนดค่าตอบแทนกรรมการ ประจำปี 2568 โดยมี วงเงินจำนวนไม่เกิน 5,500,000 บาท ซึ่งเป็นวงเงินเดียวกับที่ได้รับอนุมัติจากที่ประชุมผู้ถือหุ้นในปีที่ผ่านมา รายละเอียด ปรากฏตามสิ่งที่ส่งมาด้วย 4

ความเห็นคณะกรรมการ

คณะกรรมการบริษัท เห็นชอบกับข้อเสนอของคณะกรรมการสรรหาและพิจารณาค่าตอบแทนที่ให้นำเสนอให้ที่ประชุมผู้ถือหุ้นอนุมัติการกำหนดค่าตอบแทนกรรมการของบริษัท ประจำปี 2568

การลงมติ

วาระนี้ต้องลงมติอนุมัติด้วยคะแนนเสียงไม่น้อยกว่าสองในสามของผู้ถือหุ้นที่มาประชุมและมีสิทธิออกเสียงลงคะแนน

วาระที่ 7 พิจารณานุมัติการแต่งตั้งผู้สอบบัญชีของบริษัท พร้อมกำหนดค่าตอบแทน ประจำปี 2568

ความเป็นมา

บริษัทได้เปิดโอกาสให้สำนักงานตรวจสอบบัญชีหลายแห่งเสนอค่าสอบบัญชี ประจำปี 2567 เพื่อให้คณะกรรมการตรวจสอบได้พิจารณาคุณสมบัติและคัดเลือกเข้ามาทำหน้าที่เป็นผู้สอบบัญชีของบริษัท ด้วยคณะกรรมการตรวจสอบได้พิจารณาคุณสมบัติในหลายๆ ด้านประกอบกัน เห็นว่า นางสาววรรณวิทย์ เหมชะญาติ ผู้สอบบัญชีรับอนุญาตเลขที่ 7049 และ/หรือนางสาวทิพวรรณ พุ่มบ้านเช่า ผู้สอบบัญชีรับอนุญาตเลขที่ 9552 และ/หรือนายสมภพ ผลประสาร ผู้สอบบัญชีเลขที่ 6941 และ/หรือนางสาวณัชญา เจริญปิลันธน์ ผู้สอบบัญชีรับอนุญาตเลขที่ 12028 แห่งบริษัท มาชาร์ส จำกัด โดยให้ผู้สอบบัญชีคนใดคนหนึ่งเป็นผู้ทำการตรวจสอบบัญชี และแสดงความเห็นต่อการเงินของบริษัท และบริษัทย่อยได้ พร้อมกำหนดค่าตอบแทน ประจำปี 2568 รวมเป็นเงินทั้งสิ้น จำนวน 8,375,000 บาท โดยเป็นค่าตอบแทนของบริษัท จำนวน 3,700,000 บาท และค่าตอบแทนบริษัทย่อย จำนวน 4,675,000 บาท มีรายละเอียดปรากฏตามสิ่งที่ส่งมาด้วย 5

ทั้งนี้ ผู้สอบบัญชีดังกล่าวไม่มีความสัมพันธ์หรือมีส่วนได้เสียกับบริษัท บริษัทย่อย ผู้บริหาร ผู้ถือหุ้นรายใหญ่ หรือผู้ที่เกี่ยวข้องกับบุคคลดังกล่าว

ความเห็นคณะกรรมการ

คณะกรรมการบริษัท เห็นชอบกับข้อเสนอของคณะกรรมการตรวจสอบที่ให้นำเสนอให้ที่ประชุมผู้ถือหุ้นอนุมัติการแต่งตั้งให้ นางสาววรรณวิทย์ เหมชะญาติ ผู้สอบบัญชีรับอนุญาตเลขที่ 7049 และ/หรือนางสาวทิพวรรณ พุ่มบ้านเช่า ผู้สอบบัญชีรับอนุญาตเลขที่ 9552 และ/หรือนายสมภพ ผลประสาร ผู้สอบบัญชีเลขที่ 6941 และ/หรือนางสาวณัชญา เจริญปิลันธน์ ผู้สอบบัญชีรับอนุญาตเลขที่ 12028 แห่งบริษัท มาชาร์ส จำกัด โดยให้ผู้สอบบัญชีคนใดคนหนึ่งเป็นผู้ทำการตรวจสอบบัญชี และแสดงความเห็นต่อการเงินของบริษัท และบริษัทย่อยได้ พร้อมกำหนดค่าตอบแทน ประจำปี 2568 รวมเป็นเงินทั้งสิ้น จำนวน 8,375,000 บาท โดยเป็นค่าตอบแทนของบริษัท จำนวน 3,700,000 บาท และค่าตอบแทนบริษัทย่อย จำนวน 4,675,000 บาท

การลงมติ

วาระนี้ต้องลงมติอนุมัติด้วยคะแนนเสียงข้างมากของผู้ถือหุ้นที่มาประชุมและมีสิทธิออกเสียงลงคะแนน

วาระที่ 8 พิจารณานุมัติการเข้าทำรายการได้มาซึ่งกิจการมาตามหลุยส์ของบริษัท ไทรทัน รีซอร์สเสส จำกัด ซึ่งเป็นบริษัทย่อยของบริษัท ไทรทัน โฮลดิ้ง จำกัด (มหาชน) ซึ่งเป็นบุคคลที่เกี่ยวข้องกันกับบริษัท และการมอบอำนาจในการดำเนินการต่าง ๆ ที่เกี่ยวข้องกับการจำหน่ายกิจการดังกล่าว

ความเป็นมา

การเข้าทำรายการการรับโอนธุรกิจในการจัดจำหน่าย วางแผนการตลาด และโฆษณาประชาสัมพันธ์ผลิตภัณฑ์ทั้งหมดภายใต้เครื่องหมายการค้า “มาตามหลุยส์” (“MDL”) ซึ่งรวมไปถึงเครื่องหมายการค้าและสูตรการผลิตผลิตภัณฑ์ทั้งหมด (รวมเรียกว่า “ธุรกิจจำหน่ายผลิตภัณฑ์บำรุงผิว”) จากบริษัท ไทรทัน รีซอร์สเซส จำกัด (“TRS”) โดยการรับโอนธุรกิจจำหน่ายผลิตภัณฑ์บำรุงผิว ถือเป็นรายการได้มาซึ่งสินทรัพย์ ตามประกาศคณะกรรมการกำกับตลาดทุน ที่ ทจ. 20/2551 เรื่อง หลักเกณฑ์ในการทำรายการที่มีนัยสำคัญที่เข้าข่ายเป็นการได้มาหรือจำหน่ายไปซึ่งทรัพย์สิน (รวมทั้งที่ได้แก้ไขเพิ่มเติม) และประกาศคณะกรรมการตลาดหลักทรัพย์แห่งประเทศไทย เรื่อง การเปิดเผยข้อมูลและการปฏิบัติการของบริษัทจดทะเบียนในการได้มาหรือจำหน่ายไปซึ่งสินทรัพย์ พ.ศ. 2547 (รวมทั้งที่ได้แก้ไขเพิ่มเติม) (รวมเรียกว่า “ประกาศรายการได้มาหรือจำหน่ายไป”) โดยมีขนาดรายการสูงสุดเท่ากับร้อยละ 9.29 ตามเกณฑ์มูลค่ารวมของสิ่งตอบแทน (อ้างอิงงบการเงินรวมของบริษัทที่ผ่านการตรวจสอบจากผู้สอบบัญชีรับอนุญาต สิ้นสุด ณ วันที่ 31 ธันวาคม 2567) โดยบริษัทไม่มีรายการได้มาซึ่งสินทรัพย์เกิดขึ้นในรอบ 6 เดือนก่อนวันที่บริษัทจะเข้าทำรายการดังกล่าวข้างต้น ทำให้บริษัทไม่มีหน้าที่ภายใต้ประกาศรายการได้มาหรือจำหน่ายไป เนื่องจากขนาดรายการไม่ถึงร้อยละ 15 และไม่มีการออกหลักทรัพย์ใด ๆ ตอบแทนการได้มา

นอกจากนี้ ธุรกิจการรับโอนธุรกิจจำหน่ายผลิตภัณฑ์บำรุงผิวในครั้งนี้ถือเป็นรายการเกี่ยวโยงกันตามประกาศคณะกรรมการกำกับตลาดทุนที่ ทจ. 21/2551 เรื่อง หลักเกณฑ์ในการทำรายการที่เกี่ยวข้องกัน (รวมทั้งที่ได้แก้ไขเพิ่มเติม) และประกาศคณะกรรมการตลาดหลักทรัพย์แห่งประเทศไทย เรื่อง การเปิดเผยข้อมูลและการปฏิบัติการของบริษัทจดทะเบียนในรายการที่เกี่ยวข้องกัน พ.ศ. 2546 (รวมทั้งที่ได้แก้ไขเพิ่มเติม) (รวมเรียกว่า “ประกาศรายการที่เกี่ยวข้องกัน”) เนื่องจาก TRS มีผู้ถือหุ้นรายใหญ่ คือ บริษัท ไทรทัน โฮลดิ้ง จำกัด (มหาชน) ซึ่งเป็นผู้ถือหุ้นรายใหญ่ของบริษัทด้วย

ทั้งนี้ ธุรกิจการรับโอนธุรกิจจำหน่ายผลิตภัณฑ์บำรุงผิว มีขนาดรายการที่เกี่ยวข้องกันตามเกณฑ์มูลค่าสินทรัพย์ที่มีตัวตนสุทธิ (NTA) เท่ากับร้อยละ 78.37 ตามที่ปรากฏในงบการเงินรวมของบริษัทที่ผ่านการตรวจสอบจากผู้สอบบัญชีรับอนุญาตสิ้นสุด ณ วันที่ 31 ธันวาคม 2567 (เมื่อรวมกับรายการเกี่ยวโยงอื่นที่เกิดขึ้นในรอบระยะเวลา 6 เดือนที่ผ่านมากับ TRITN และบริษัทย่อยของ TRITN จะมีขนาดรายการรวมกันเท่ากับ 81.23 ก่อนวันที่คณะกรรมการมีมติอนุมัติการเข้าทำรายการ) เนื่องจากมูลค่าของรายการที่เกี่ยวข้องกันเกินกว่าร้อยละ 3 ของมูลค่าสินทรัพย์ที่มีตัวตนสุทธิของบริษัท อีกทั้งธุรกิจการรับโอนธุรกิจจำหน่ายผลิตภัณฑ์บำรุงผิว เข้าข่ายเป็นการซื้อหรือรับโอนกิจการของบริษัทอื่นตามมาตรา 107(2)(ข) แห่งพระราชบัญญัติบริษัทมหาชน จำกัด พ.ศ. 2535 (รวมทั้งที่มีการแก้ไขเพิ่มเติม) เนื่องจากธุรกิจจำหน่ายผลิตภัณฑ์บำรุงผิวเป็นธุรกิจหลักของ TRS ดังนั้น บริษัทจึงต้องได้รับอนุมัติจากที่ประชุมผู้ถือหุ้นก่อนการเข้าทำธุรกรรมของบริษัท ด้วยคะแนนเสียงไม่น้อยกว่า 3 ใน 4 ของจำนวนเสียงทั้งหมดของผู้ถือหุ้นซึ่งมาประชุมและมีสิทธิออกเสียงลงคะแนน โดยไม่นับคะแนนเสียงของผู้ถือหุ้นที่มีส่วนได้เสีย และมีหน้าที่ดำเนินการอื่น ๆ ตามที่กำหนดในประกาศรายการที่เกี่ยวข้องกัน รายละเอียดปรากฏตามสารสนเทศเกี่ยวกับรายการที่เกี่ยวข้องกันของบริษัท โกลบอล คอนซูเมอร์ จำกัด (มหาชน) ปรากฏตามสิ่งที่ส่งมาด้วย 6

ทั้งนี้ คณะกรรมการได้อนุมัติแต่งตั้งบริษัท แกรนท์ ธอนตัน เซอร์วิส จำกัด เป็นที่ปรึกษาทางการเงินอิสระเพื่อให้ความเห็นต่อธุรกรรมดังกล่าวด้วย รายละเอียดปรากฏตามรายงานความเห็นของที่ปรึกษาทางการเงินอิสระเกี่ยวกับรายการที่เกี่ยวข้องกันกรณีได้มาซึ่งสินทรัพย์ของบริษัท โกลบอล คอนซูเมอร์ จำกัด (มหาชน) ปรากฏตามสิ่งที่ส่งมาด้วย 7

ความเห็นคณะกรรมการ

คณะกรรมการของบริษัท พิจารณาแล้วเห็นว่าธุรกรรมการรับโอนธุรกิจจำหน่ายผลิตภัณฑ์บำรุงผิวมีความสมเหตุสมผลและเป็นไปเพื่อประโยชน์สูงสุดของบริษัท โดยการเข้าทำธุรกรรมดังกล่าวนี้ถือเป็นโอกาสที่ดีในการขยายพอร์ตโฟลิโอของบริษัทไปสู่ตลาดสินค้าเพื่อสุขภาพและความงาม อันจะส่งผลดีต่อบริษัทโดยรวมในระยะยาว เนื่องจากผลิตภัณฑ์บำรุงผิวภายใต้ตราสินค้ามาตามหลุยส์ เป็นผลิตภัณฑ์บำรุงผิวหน้าและผิวกายที่เป็นที่รู้จักอย่างแพร่หลาย และมีช่องทางการจำหน่ายสินค้าที่หลากหลาย ไม่ว่าจะเป็นช่องทางออนไลน์ ช่องทางร้านสะดวกซื้อ ซูเปอร์มาร์เก็ต และร้านค้าปลีกชั้นนำทั่วประเทศไทย ซึ่งมีความสามารถในการทำกำไรเนื่องจากในรอบปีบัญชีสิ้นสุดวันที่ 31 ธันวาคม 2567 ที่ผ่านมา ธุรกิจจำหน่ายผลิตภัณฑ์บำรุงผิวสามารถทำกำไรให้แก่ TRS ได้ และยังมีความสามารถในการทำกำไรในอนาคต และแนวโน้มการเติบโตสูง จึงคาดว่าบริษัทจะได้รับผลตอบแทนที่มีความคุ้มค่ากับการลงทุน นอกจากนี้ การเข้าทำธุรกรรมในครั้งนี้ยังจะช่วยกระจายความเสี่ยงของการดำเนินงานจากธุรกิจเดิม และจะช่วยเพิ่มศักยภาพในการใช้ทรัพยากรร่วมกัน เช่น บรรจุภัณฑ์พลาสติกที่บริษัทผลิตอยู่แล้ว อีกทั้ง ธุรกิจที่รับโอนเข้ามามีช่องทางการจำหน่ายสินค้าที่แข็งแกร่งทั้งออฟไลน์และออนไลน์ โดยมีแนวโน้มการเติบโตที่ดีขึ้นอย่างต่อเนื่อง นอกจากนี้ บริษัทสามารถใช้เครือข่ายจัดจำหน่ายที่มีอยู่เพื่อสนับสนุนธุรกิจใหม่ ทำให้เกิดการประหยัดต่อขนาด และช่วยเพิ่มรายได้และผลกำไรในอนาคต นอกจากนี้ การลงทุนในครั้งนี้จะไม่ได้ส่งผลกระทบต่อสภาพคล่องของบริษัท เนื่องจากบริษัทมีแหล่งเงินทุนที่เพียงพอ คณะกรรมการของบริษัท (ไม่รวมกรรมการที่มีส่วนได้เสีย) จึงได้มีมติอนุมัติ และนำเสนอต่อที่ประชุมผู้ถือหุ้นประจำปี 2568 เพื่อพิจารณาอนุมัติการรับโอนธุรกิจจำหน่ายผลิตภัณฑ์บำรุงผิวจากบุคคลที่เกี่ยวข้องกัน และการมอบอำนาจที่เกี่ยวข้องต่อไป

การลงมติ

วาระนี้ต้องลงมติอนุมัติด้วยคะแนนเสียงไม่น้อยกว่าสามในสี่ของผู้ถือหุ้นที่มาประชุมและมีสิทธิออกเสียงลงคะแนน

วาระที่ 9 พิจารณาเรื่องอื่น ๆ (ถ้ามี)

จึงขอเรียนเชิญท่านผู้ถือหุ้นทุกท่านเข้าร่วมการประชุม และออกเสียงลงคะแนนด้วยตนเอง ณ วัน เดือน ปี และสถานที่ที่กำหนดข้างต้น หากท่านผู้ถือหุ้นประสงค์จะแต่งตั้งบุคคลอื่นเข้าร่วมประชุม และออกเสียงแทนท่าน โปรดจัดทำหนังสือมอบฉันทะตามแบบที่ได้ส่งมาพร้อมกันนี้ และมอบให้แก่ประธานที่ประชุม หรือบุคคลที่ประธานที่ประชุมมอบหมายก่อนเริ่มประชุมด้วย

ขอแสดงความนับถือ



(นายจิตรัตถ กมลวิศิษฐ์ และนายธรากร จันทรเกิด)

กรรมการผู้มีอำนาจ

หมายเหตุ :

1. เพื่อความสะดวกในการเข้าร่วมประชุม ผู้ถือหุ้นหรือผู้รับมอบฉันทะสามารถลงทะเบียนล่วงหน้าได้ระหว่างวันที่ 18 เมษายน 2568 ถึงวันที่ 21 เมษายน 2568 โดยปฏิบัติตามสิ่งที่ส่งมาด้วย 8
2. ผู้ถือหุ้นสามารถเรียกดูหนังสือเชิญประชุมสามัญผู้ถือหุ้น ประจำปี 2568 และเอกสารประกอบในเว็บไซต์ของบริษัทได้ที่ www.glocon.co.th ตั้งแต่วันที่ 8 เมษายน 2568 เป็นต้นไป
3. สำนักงานที่ตั้งของบริษัทเพื่อนำส่งหนังสือมอบฉันทะล่วงหน้าก่อนวันประชุม คือ บริษัท โอเจ อินเตอร์เนชั่นแนล จำกัด เลขที่ 5/6 ถนนเทศบาลรังสิตเหนือ แขวงลาดยาว เขตจตุจักร กรุงเทพมหานคร 10900

สำเนาเรียน : นายทะเบียนบริษัทมหาชนจำกัด
ตลาดหลักทรัพย์แห่งประเทศไทย
สำนักงานคณะกรรมการกำกับหลักทรัพย์และตลาดหลักทรัพย์

รายงานการประชุมวิสามัญผู้ถือหุ้น ครั้งที่ 1/2568

บริษัท โกลบอล คอนซูเมอร์ จำกัด (มหาชน)

เลขที่ 60 ซอยประดิษฐ์มนูธรรม 19 ถนนประดิษฐ์มนูธรรม แขวงลาดพร้าว เขตลาดพร้าว กรุงเทพมหานคร 10230
(E-Meeting)

เวลา และสถานที่

การประชุมวิสามัญผู้ถือหุ้น ครั้งที่ 1/2568 ของ บริษัท โกลบอล คอนซูเมอร์ จำกัด (มหาชน) เมื่อวันที่ 7 มีนาคม 2568 เวลา 14.00 น.

บริษัทได้จัดประชุม ณ ห้องประชุมใหญ่ เลขที่ 60 ซอยประดิษฐ์มนูธรรม 19 ถนนประดิษฐ์มนูธรรม แขวงลาดพร้าว เขตลาดพร้าว กรุงเทพมหานคร 10230 ซึ่งเป็นการประชุมในรูปแบบสื่ออิเล็กทรอนิกส์ (E-Meeting)

กรรมการที่เข้าร่วมประชุม

| | | |
|------------------|---------------|--|
| 1. นายจุมพล | ริมสาคร | ประธานกรรมการ และกรรมการอิสระ |
| 2. นายอนันต์ | สิริแสงทักษิณ | ประธานกรรมการตรวจสอบ และกรรมการอิสระ |
| 3. นายณัฐสิทธิ์ | เทพไพฑูรย์ | กรรมการตรวจสอบ และกรรมการอิสระ (Online) |
| 4. นายธรากร | จันทร์เกิด | กรรมการ |
| 5. นางสาวกัลยาณี | กมลวิศิษฐ์ | กรรมการ กรรมการบริหาร และประธานเจ้าหน้าที่บริหาร |

ผู้บริหารที่เข้าร่วมประชุม

| | | |
|------------|----------------|---|
| 1. นายเกษม | ไพบุลย์ศิริจิต | กรรมการบริหาร และประธานเจ้าหน้าที่การเงิน |
|------------|----------------|---|

ผู้เข้าร่วมประชุมอื่น

| | | |
|-------------|------------|--|
| 1. นายธรากร | จันทร์เกิด | พิธีกร / ผู้บันทึกการประชุม |
| 2. นายเนวิน | นวเดโช | ที่ปรึกษาทางการเงิน บจ. ฟินน์คอร์ป แอดไวซอรี |
| 3. นายทศพร | ชูวฒิเชาว์ | ที่ปรึกษาทางการเงิน บจ. ฟินน์คอร์ป แอดไวซอรี |

เริ่มการประชุม

พิธีกร แจ้งต่อที่ประชุมว่า วันนี้เป็นการประชุมวิสามัญผู้ถือหุ้น ครั้งที่ 1/2568 โดยนายจุมพล ริมสาคร ประธานกรรมการ ทำหน้าที่เป็นประธานในที่ประชุม ซึ่งขณะนี้ผู้ถือหุ้นที่เข้าร่วมประชุมด้วยตนเองและผู้รับมอบฉันทะจากผู้ถือหุ้น จำนวนรวม 29 ราย นับจำนวนหุ้นได้ 1,384,997,227 หุ้น คิดเป็นร้อยละ 40.3314% ของหุ้นที่จำหน่ายได้ทั้งหมดของบริษัท จำนวน 3,434,044,203 หุ้น ครบเป็นองค์ประชุม ตามพ.ร.บ.บริษัทมหาชนจำกัด พ.ศ.2535 และข้อบังคับของบริษัท และตาม ข้อบังคับของบริษัท ดังนั้น จึงขอเรียนเชิญประธานฯ กล่าวเปิดการประชุม

ประธานฯ กล่าวเปิดการประชุม และมอบหมายให้พิธีกรชี้แจงวิธีการออกเสียงลงคะแนน และวิธีการนับคะแนนเสียง ต่อที่ประชุม

พิธีกร ชี้แจงต่อที่ประชุมถึงวิธีการออกเสียงลงคะแนน และวิธีการนับคะแนนเสียง รวมถึงวิธีการซักถามและแสดง
ความเห็นของผู้ถือหุ้นในแต่ละวาระ

ประธานฯ เริ่มการประชุมตามระเบียบวาระการประชุม ดังต่อไปนี้

วาระที่ 1 พิจารณารับรองรายงานการประชุมวิสามัญผู้ถือหุ้น ครั้งที่ 3/2567 ประชุมเมื่อวันที่ 21 พฤศจิกายน 2567

พิธีกร แจ้งต่อที่ประชุมว่า บริษัทได้จัดทำรายงานการประชุมวิสามัญผู้ถือหุ้น ครั้งที่ 3/2567 ประชุมเมื่อ
วันที่ 21 พฤศจิกายน 2567 อย่างถูกต้องครบถ้วน และได้ส่งสำเนารายงานการประชุมดังกล่าวให้ตลาด
หลักทรัพย์แห่งประเทศไทย และกรมพัฒนาธุรกิจการค้า กระทรวงพาณิชย์ ตามที่กฎหมายกำหนดแล้ว
รวมทั้งได้เผยแพร่รายงานดังกล่าวผ่านเว็บไซต์ของบริษัท โดยมีรายละเอียดของสำเนารายงานการประชุม
ปรากฏตามเอกสารแนบ 1

สำหรับวาระนี้ คณะกรรมการบริษัทเห็นว่า รายงานการประชุมวิสามัญผู้ถือหุ้น ครั้งที่ 3/2567 ประชุมเมื่อ
วันที่ 21 พฤศจิกายน 2567 ได้มีการบันทึกรายงานไว้อย่างถูกต้องและครบถ้วน จึงเห็นสมควรเสนอให้ที่
ประชุมผู้ถือหุ้นพิจารณารับรองรายงานการประชุมดังกล่าว

การลงมติในวาระนี้ต้องลงมติรับรองด้วยคะแนนเสียงข้างมากของจำนวนเสียงทั้งหมดของผู้ถือหุ้นที่มา
ประชุมและมีสิทธิออกเสียงลงคะแนน

ประธานฯ เปิดโอกาสให้ที่ประชุมซักถามและแสดงความเห็นในประเด็นที่เกี่ยวข้อง ทั้งนี้ เมื่อไม่มีผู้ถือหุ้น
ท่านใดซักถามหรือแสดงความเห็น ประธานฯ จึงเสนอให้ที่ประชุมพิจารณารับรองรายงานการประชุม
วิสามัญผู้ถือหุ้น ครั้งที่ 3/2567 ซึ่งประชุมเมื่อวันที่ 21 พฤศจิกายน 2567 ที่ผ่านมา

มติที่ประชุม ที่ประชุมได้พิจารณาแล้วมีมติรับรองรายงานการประชุมวิสามัญผู้ถือหุ้น ครั้งที่ 3/2567 เมื่อวันที่ 21 พฤศจิกายน 2567 ด้วยคะแนนเสียงข้างมาก ดังนี้

| | | | | |
|-------------|-------|---------------|-------|-----------------------|
| เห็นด้วย | จำนวน | 1,382,487,770 | เสียง | คิดเป็นร้อยละ 99.8188 |
| ไม่เห็นด้วย | จำนวน | 0 | เสียง | คิดเป็นร้อยละ 0.0000 |
| งดออกเสียง | จำนวน | 2,509,479 | เสียง | คิดเป็นร้อยละ 0.1812 |
| บัตรเสีย | จำนวน | 0 | เสียง | คิดเป็นร้อยละ 0.0000 |

จากจำนวน 1,384,997,249 เสียงทั้งหมดที่มาประชุมและมีสิทธิออกเสียงในวาระนี้

วาระที่ 2 พิจารณานุมัติการลดทุนจดทะเบียนที่ยังไม่ได้จำหน่ายของบริษัท และพิจารณานุมัติการแก้ไข เพิ่มเติมหนังสือบริคณห์สนธิของบริษัท ข้อ 4. เพื่อให้สอดคล้องกับการลดทุนจดทะเบียนของบริษัท

พิธีกร แจ้งต่อที่ประชุมว่า สืบเนื่องจากบริษัทมีหุ้นสามัญที่ยังไม่ได้จำหน่ายซึ่งคงเหลือจากการออกเพื่อ
รองรับการใช้สิทธิแปลงสภาพของหุ้นกู้แปลงสภาพของบริษัท ที่ออกให้แก่บุคคลในวงจำกัด (Private
Placement : PP) ได้แก่ Sycamore Capital SPC ดังนั้น บริษัทจึงต้องดำเนินการลดทุนจดทะเบียนของ
บริษัทเพื่อตัดหุ้นสามัญที่ยังไม่ได้จำหน่ายดังกล่าวออก จำนวน 744,100,955.00 บาท จากทุนจดทะเบียน
เดิม จำนวน 2,461,123,056.50 บาท แบ่งออกเป็นหุ้นสามัญ จำนวน 4,922,246,113 หุ้น มูลค่าที่ตราไว้
หุ้นละ 0.50 บาท เป็นทุนจดทะเบียนใหม่ จำนวน 1,717,022,101.50 บาท แบ่งออกเป็นหุ้นสามัญ

จำนวน 3,434,044,203 หุ้น มูลค่าที่ตราไว้หุ้นละ 0.50 บาท โดยการตัดหุ้นสามัญที่ยังไม่ได้จำหน่าย
จำนวน 1,488,201,910 หุ้น มูลค่าที่ตราไว้หุ้นละ 0.50 บาท
ทั้งนี้ เพื่อให้สอดคล้องกับการลดทุนจดทะเบียนข้างต้น บริษัทต้องดำเนินการแก้ไขหนังสือบริคณห์สนธิ
ของบริษัท ข้อ 4. โดยให้บุคคลที่คณะกรรมการบริษัทมอบหมายในการจดทะเบียนแก้ไขหนังสือบริคณห์
สนธิที่กรมพัฒนาธุรกิจการค้า กระทรวงพาณิชย์ มีอำนาจแก้ไขและเพิ่มเติมถ้อยคำเพื่อให้เป็นไปตามคำสั่ง
ของนายทะเบียน ดังนี้

“ข้อ 4. ทุนจดทะเบียนจำนวน 1,717,022,101.50 บาท (หนึ่งพันเจ็ดร้อยสิบเจ็ดล้านสองหมื่นสองพันหนึ่ง
ร้อยหนึ่งบาทห้าสิบล้านสตางค์) แบ่งออกเป็น 3,434,044,203 หุ้น (สามพันสี่ร้อยสามสิบสี่ล้านสี่หมื่นสี่พันสอง
ร้อยสามหุ้น) มูลค่าที่ตราไว้หุ้นละ 0.50 บาท (ห้าสิบล้านสตางค์) โดยแยกออกเป็น: หุ้นสามัญ 3,434,044,203
หุ้น (สามพันสี่ร้อยสามสิบสี่ล้านสี่หมื่นสี่พันสองร้อยสามหุ้น) หุ้นบุริมสิทธิ – หุ้น (-)”

สำหรับวาระนี้ คณะกรรมการเห็นควรให้นำเสนอให้ที่ประชุมผู้ถือหุ้นพิจารณาอนุมัติการลดทุนจดทะเบียน
ที่ยังไม่ได้จำหน่ายของบริษัท จำนวน 744,100,955.00 บาท จากทุนจดทะเบียนเดิม จำนวน
2,461,123,056.50 บาท แบ่งออกเป็นหุ้นสามัญ จำนวน 4,922,246,113 หุ้น มูลค่าที่ตราไว้หุ้นละ 0.50
บาท เป็นทุนจดทะเบียนใหม่ จำนวน 1,717,022,101.50 บาท แบ่งออกเป็นหุ้นสามัญ จำนวน
3,434,044,203 หุ้น มูลค่าที่ตราไว้หุ้นละ 0.50 บาท โดยการตัดหุ้นสามัญที่ยังไม่ได้จำหน่าย จำนวน
1,488,201,910 หุ้น มูลค่าที่ตราไว้หุ้นละ 0.50 บาท และอนุมัติการแก้ไขเพิ่มเติมหนังสือบริคณห์สนธิของ
บริษัท ข้อ 4. เพื่อให้สอดคล้องกับการลดทุนจดทะเบียนของบริษัท รวมถึงการมอบอำนาจที่เกี่ยวข้อง
การลงมติในวาระนี้ต้องได้รับอนุมัติด้วยคะแนนเสียงไม่น้อยกว่าสามในสี่ (3/4) ของจำนวนเสียงทั้งหมด
ของผู้ถือหุ้นซึ่งมาประชุมและมีสิทธิออกเสียงลงคะแนน

ประธานฯ เปิดโอกาสให้ที่ประชุมซักถามและแสดงความเห็น

นายสิริพงศ์ วงษ์วิจิตรสุข ผู้ถือหุ้นมาประชุมด้วยตัวเอง สอบถามต่อที่ประชุมว่า ปัจจุบันข้อตกลงการขาย
หุ้นกู้ให้กับ Sycamore Capital SPC ยกเลิกแล้วใช่หรือไม่

นายเกษม ไพบูลย์ศิริจิต ตอบข้อซักถามต่อที่ประชุมว่า ปัจจุบัน Sycamore Capital SPC และบริษัท ได้
ตกลงทำสัญญายกเลิกการออกและเสนอขายหุ้นกู้เรียบร้อยแล้ว โดยได้ยกเลิกไปตั้งแต่วันที่ช่วงเดือน
ธันวาคม 2567 ที่ผ่านมา

ไม่มีผู้ถือหุ้นซักถามหรือแสดงข้อคิดเห็นเพิ่มเติม ประธานฯ ได้เสนอขอให้ที่ประชุมพิจารณาอนุมัติ
การลดทุนจดทะเบียนที่ยังไม่ได้จำหน่ายของบริษัท และอนุมัติการแก้ไขเพิ่มเติมหนังสือบริคณห์สนธิของ
บริษัท ข้อ 4. เพื่อให้สอดคล้องกับการลดทุนจดทะเบียนของบริษัท รวมถึงการมอบอำนาจที่เกี่ยวข้อง
ตามที่เสนอ

มติที่ประชุม

ที่ประชุมได้พิจารณาแล้วมีมติอนุมัติให้ลดทุนจดทะเบียนที่ยังไม่ได้จำหน่ายของบริษัทออก จำนวน
744,100,955.00 บาท จากทุนจดทะเบียนเดิม จำนวน 2,461,123,056.50 บาท แบ่งออกเป็นหุ้น
สามัญ จำนวน 4,922,246,113 หุ้น มูลค่าที่ตราไว้หุ้นละ 0.50 บาท เป็นทุนจดทะเบียนใหม่ จำนวน
1,717,022,101.50 บาท แบ่งออกเป็นหุ้นสามัญ จำนวน 3,434,044,203 หุ้น มูลค่าที่ตราไว้หุ้นละ
0.50 บาท โดยการตัดหุ้นสามัญที่ยังไม่ได้จำหน่าย จำนวน 1,488,201,910 หุ้น มูลค่าที่ตราไว้หุ้นละ

0.50 บาท และอนุมัติให้แก้ไขเพิ่มเติมหนังสือบริคณห์สนธิข้อ 4. เพื่อให้สอดคล้องกับการลดทุนจดทะเบียนของบริษัท รวมถึงการมอบอำนาจที่เกี่ยวข้องตามที่เสนอ ด้วยคะแนนเสียงเป็นเอกฉันท์ ดังนี้

| เห็นด้วย | จำนวน | 1,384,997,249 | เสียง | คิดเป็นร้อยละ 100.0000 |
|-------------|-------|---------------|-------|------------------------|
| ไม่เห็นด้วย | จำนวน | 0 | เสียง | คิดเป็นร้อยละ 0.0000 |
| งดออกเสียง | จำนวน | 0 | เสียง | คิดเป็นร้อยละ 0.0000 |
| บัตรเสีย | จำนวน | 0 | เสียง | คิดเป็นร้อยละ 0.0000 |

จากจำนวน 1,384,997,249 เสียงทั้งหมดที่มาประชุมและมีสิทธิออกเสียงในวาระนี้

วาระที่ 3

พิจารณาอนุมัติการออกและเสนอขายหุ้นกู้แปลงสภาพให้แก่ผู้ถือหุ้นเดิมของบริษัทที่มีสิทธิได้รับการจัดสรรตามสัดส่วนการถือหุ้น (Right Offering) จำนวนไม่เกิน 90,000,000.00 บาท

พิธีกร แจ้งต่อที่ประชุมว่า สำหรับวาระนี้เป็นการนำเสนอรายละเอียดเกี่ยวกับการออกและเสนอขายหุ้นกู้แปลงสภาพต่อผู้ถือหุ้น ดังนี้ เพื่อให้ท่านผู้ถือหุ้นเข้าใจและรับทราบรายละเอียดที่ชัดเจน ขอเรียนเชิญ นายเนวิน นวเดโช ที่ปรึกษาทางการเงิน จากบริษัท ฟินน์คอร์ป แอดไวซอรี จำกัด เป็นผู้นำเสนอรายละเอียดและข้อมูลต่าง ๆ ให้ท่านผู้ถือหุ้นพิจารณา

นายเนวิน นวเดโช แจ้งต่อที่ประชุมว่า เพื่อเป็นเงินทุนหมุนเวียนของบริษัท โดยมีวัตถุประสงค์เพื่อรักษาสภาพคล่องทางการเงินและความต่อเนื่องของการดำเนินธุรกิจในอนาคต บริษัทจึงมีความประสงค์ที่จะออกและเสนอขายหุ้นกู้แปลงสภาพ จำนวนรวมทั้งสิ้นไม่เกิน 90,000 หน่วย ราคาเสนอขาย 1,000 บาท ต่อ 1 หน่วยหุ้นกู้แปลงสภาพ มูลค่าที่เสนอขายรวมทั้งสิ้นไม่เกิน 90,000,000.00 บาท ให้แก่ผู้ถือหุ้นเดิมของบริษัทที่มีสิทธิได้รับการจัดสรรตามสัดส่วนการถือหุ้น (Right Offering) (“หุ้นกู้แปลงสภาพ”) ทั้งนี้ ราคาแปลงสภาพของหุ้นกู้แปลงสภาพจะไม่ต่ำกว่าร้อยละ 90.00 ของราคาตลาด โดยที่ราคาตลาดคำนวณจากราคาถัวเฉลี่ยถ่วงน้ำหนักของหุ้นของบริษัทที่จดทะเบียนในตลาดหลักทรัพย์ฯ ย้อนหลัง 15 วันทำการติดต่อกัน (“ราคาใช้สิทธิแปลงสภาพลอยตัว (Floating Conversion Price)”) ก่อนวันกำหนดราคาของผู้ถือหุ้นกู้แปลงสภาพจะใช้สิทธิแปลงสภาพ โดยที่ราคาแปลงสภาพจะต้องไม่ต่ำกว่าราคา 3.00 บาทต่อหุ้น (“ราคาใช้สิทธิแปลงสภาพขั้นต่ำ”) ทั้งนี้ รายละเอียดและเงื่อนไขที่สำคัญอื่น ๆ ของหุ้นกู้แปลงสภาพ ทั้งนี้ เพื่อให้ที่ประชุมรับทราบข้อมูลอย่างครบถ้วน จึงขออนุญาตนำเสนอข้อมูลสรุปสาระสำคัญการออกและเสนอขายหุ้นกู้แปลงสภาพของบริษัท ดังนี้

| หัวข้อ | รายละเอียด |
|--|--|
| ผู้ออกหุ้นกู้แปลงสภาพ | บริษัท โกลบอล คอนซูเมอร์ จำกัด (มหาชน) (“บริษัท”) |
| วัตถุประสงค์ | เพื่อนำเงินที่ได้รับจากการออกและเสนอขายหุ้นกู้แปลงสภาพดังกล่าวมาใช้เพื่อเป็นเงินทุนหมุนเวียนของบริษัท โดยมีวัตถุประสงค์เพื่อรักษาสภาพคล่องทางการเงินและความต่อเนื่องของการดำเนินธุรกิจในภาพรวม |
| แผนการใช้เงินที่ได้รับจากการเสนอขายหุ้นกู้แปลงสภาพ | เพื่อเป็นเงินทุนหมุนเวียนของบริษัท โดยมีวัตถุประสงค์เพื่อรักษาสภาพคล่องทางการเงินและความต่อเนื่องของการดำเนินธุรกิจในภาพรวม เป็นจำนวนเงินไม่เกิน 90,000,000.00 บาท |

| หัวข้อ | รายละเอียด |
|--|---|
| ประเภท | หุ้นกู้แปลงสภาพชนิดระบุชื่อผู้ถือ มีสิทธิแปลงสภาพเป็นหุ้นสามัญที่ออกใหม่ของบริษัท ไม่ด้อยสิทธิ ไม่มีประกัน มีผู้แทนผู้ถือหุ้นกู้ และผู้ออกหุ้นกู้แปลงสภาพมีสิทธิไถ่ถอนก่อนวันครบกำหนดไถ่ถอน |
| มูลค่าหุ้นกู้แปลงสภาพที่เสนอขาย | ไม่เกิน 90,000,000.00 บาท |
| มูลค่าที่ตราไว้ (Face Value) | 1,000 บาท ต่อ 1 หน่วยหุ้นกู้แปลงสภาพ |
| จำนวนหุ้นกู้แปลงสภาพ | ไม่เกิน 90,000 หน่วย |
| วิธีการเสนอขายและจัดสรร | บริษัทจะเสนอขายและจัดสรรหุ้นกู้แปลงสภาพทั้งจำนวนให้แก่ผู้ถือหุ้นเดิมของบริษัทที่มีสิทธิได้รับการจัดสรรตามสัดส่วนการถือหุ้น (Right offering) โดยผู้ถือหุ้นเดิมรายที่มีสิทธิได้รับการจัดสรรสามารถจองซื้อหุ้นกู้แปลงสภาพตามสิทธิ น้อยกว่าสิทธิหรือมากกว่าสิทธิของตนได้ หรือละสิทธิไม่จองซื้อหุ้นกู้แปลงสภาพที่เสนอขายในครั้งนี้ได้ โดยบริษัทจะจัดสรรหุ้นกู้แปลงสภาพให้แก่ผู้ถือหุ้นที่จองซื้อตามสิทธิจนครบถ้วนก่อน หากมีหุ้นกู้แปลงสภาพเหลือจากการจัดสรรตามสิทธิ บริษัทจะจัดสรรหุ้นกู้แปลงสภาพส่วนที่เหลือให้แก่ผู้ถือหุ้นที่จองซื้อและชำระเงินค่าหุ้นกู้แปลงสภาพเกินสิทธิของตนจนกว่าจะไม่เหลือหุ้นกู้แปลงสภาพเหลือให้จัดสรร ทั้งนี้ บริษัทจะเสนอขายหุ้นกู้แปลงสภาพที่ออกใหม่และหุ้นที่รองรับให้แล้วเสร็จภายใน 12 เดือน นับแต่วันที่ที่ประชุมผู้ถือหุ้นมีมติอนุมัติให้บริษัทออกหุ้นกู้แปลงสภาพและหุ้นที่รองรับการใช้สิทธิแปลงสภาพ |
| สัดส่วนการจัดสรรแก่ผู้ถือหุ้นเดิม | 38,156 หุ้นเดิม: 1 หน่วยหุ้นกู้แปลงสภาพ (กรณีมีเศษจากการคำนวณให้ตัดทิ้งทุกกรณี) ทั้งนี้ ผู้ถือหุ้นของบริษัทรายใดที่ถือหุ้นต่ำกว่า 38,156 หุ้น จะไม่มีสิทธิจองซื้อหุ้นกู้แปลงสภาพตามสิทธิ <u>แต่สามารถจองซื้อเกินสิทธิของตนได้</u> |
| หุ้นที่จัดสรรไว้เพื่อรองรับการแปลงสภาพของหุ้นกู้แปลงสภาพ | 30,000,000 หุ้น |
| อายุของหุ้นกู้แปลงสภาพ | 2 ปี นับจากวันที่ออกหุ้นกู้แปลงสภาพ |
| อัตราดอกเบี้ย | ร้อยละ 3.00 ต่อปี |
| การชำระดอกเบี้ย | ปีละ 4 ครั้ง โดยจะชำระดอกเบี้ยทุก ๆ ไตรมาสของทุกปี นับจากวันที่ออกหุ้นกู้แปลงสภาพ |
| ข้อกำหนดในการโอนหุ้นกู้แปลงสภาพ | - ไม่มี - |
| ราคาแปลงสภาพ | ไม่ต่ำกว่าร้อยละ 90.00 ของราคาตลาด โดยที่ราคาตลาดคำนวณจากราคาถ่วงเฉลี่ยถ่วงน้ำหนักของหุ้นของบริษัทที่จัด |

| หัวข้อ | รายละเอียด |
|--|--|
| | ทะเบียนในตลาดหลักทรัพย์ฯ ย้อนหลัง 15 วันทำการติดต่อกัน (“ราคาใช้สิทธิแปลงสภาพลอยตัว (Floating Conversion Price)”) ก่อนวันกำหนดราคาของผู้ถือหุ้นกู้แปลงสภาพจะใช้สิทธิแปลงสภาพ โดยที่ราคาแปลงสภาพจะต้องไม่ต่ำกว่า 3.00 บาทต่อหุ้น (“ราคาใช้สิทธิแปลงสภาพขั้นต่ำ”) |
| อัตราส่วนการแปลงสภาพ | 1 หน่วยหุ้นกู้แปลงสภาพ ต่อ [มูลค่าที่ตราไว้ของหุ้นกู้แปลงสภาพ (Face Value) หารด้วยราคาใช้สิทธิแปลงสภาพ] หุ้นสามัญ (หากมีเศษให้ปัดทิ้งทุกกรณี) ทั้งนี้ บริษัทจะดำเนินการแจ้งการคำนวณราคาแปลงสภาพและอัตราส่วนการแปลงสภาพของหุ้นกู้แปลงสภาพแก่ตลาดหลักทรัพย์ฯ ในทันที ณ วันแรกของระยะเวลาแสดงความจำนงใช้สิทธิแปลงสภาพในแต่ละคราว |
| วันแปลงสภาพ | ในวันที่หุ้นกู้แปลงสภาพหมดอายุ |
| ระยะเวลาแสดงความจำนงใช้สิทธิแปลงสภาพ | ไม่น้อยกว่า 15 วัน ก่อนวันใช้สิทธิ หรือระยะเวลาอื่นใดที่ผู้แทนผู้ถือหุ้นกู้แปลงสภาพ (ตามมติที่ประชุมผู้ถือหุ้นกู้แปลงสภาพ) และผู้ออกหุ้นกู้แปลงสภาพจะได้ตกลงกัน |
| ระยะเวลาและกำหนดการใช้สิทธิแปลงสภาพ | สามารถใช้สิทธิแปลงสภาพได้เมื่อหุ้นกู้แปลงสภาพมีอายุครบ 2 ปี นับจากวันที่ออกหุ้นกู้แปลงสภาพ หรือในวันที่ครบกำหนดไถ่ถอนของหุ้นกู้แปลงสภาพ |
| วันสิ้นสุดการใช้สิทธิแปลงสภาพ | 2 ปี นับจากวันที่ออกหุ้นกู้แปลงสภาพ |
| การไถ่ถอน ณ วันหมดอายุหุ้นกู้แปลงสภาพ | ผู้ถือหุ้นกู้แปลงสภาพแต่ละรายจะมีทางเลือก 2 ทาง ได้แก่ <u>ขอให้ไถ่ถอนเป็นเงินสดทั้งจำนวน</u> <u>ขอให้ไถ่ถอนด้วยการแปลงสภาพหุ้นกู้แปลงสภาพ</u> ทั้งนี้ ผู้ถือหุ้นกู้แปลงสภาพแต่ละรายจะต้องเลือกทางเลือก ก) หรือ ข) อย่างใดอย่างหนึ่งเท่านั้น ไม่สามารถแบ่งหุ้นกู้แปลงสภาพที่ตนเองถืออยู่เพื่อเลือกทางเลือก ก) และ ข) ได้ |
| สิทธิในการไถ่ถอนก่อนครบกำหนด (Call/Put Option) | บริษัทมีสิทธิในการไถ่ถอนหุ้นกู้แปลงสภาพก่อนวันครบกำหนดไถ่ถอน (Call Option) |

นอกจากนี้ รายละเอียดอื่น ๆ ปรากฏตามสรุปรายละเอียดที่สำคัญของหุ้นกู้แปลงสภาพของบริษัท โกลบอล คอนซูเมอร์ จำกัด (มหาชน) ครั้งที่ 1/2568 ที่จะออกและเสนอขายให้แก่ผู้ถือหุ้นเดิมตามสัดส่วนการถือหุ้น (Right Offering) (“สิ่งที่ส่งมาด้วย 2”)

บริษัทมีสิทธิใช้ดุลยพินิจพิจารณาไม่เสนอขายหรือไม่จัดสรรหุ้นกู้แปลงสภาพข้างต้นให้ผู้ถือหุ้นเดิมรายใด ๆ หากการเสนอขายหรือจัดสรรหุ้นกู้แปลงสภาพดังกล่าว อาจเป็นผลให้ (ก) เป็นการกระทำการขัดต่อกฎหมายหรือระเบียบข้อบังคับใด ๆ ของ ประเทศไทยหรือต่างประเทศ หรือข้อบังคับของบริษัท หรือ (ข) เป็นผลให้บริษัทมีหน้าที่ต้องปฏิบัติหรือต้องดำเนินการใด ๆ เพิ่มเติมนอกเหนือจากที่ต้องดำเนินการตาม

กฎระเบียบที่เกี่ยวข้องกับการออกและเสนอขายหลักทรัพย์ภายใต้กฎหมายไทย หรือ (ค) ไม่เป็นไปตามวิธีการ หลักเกณฑ์ และเงื่อนไขที่กำหนดในการจัดสรรของบริษัทอย่างไรก็ตาม บริษัทมีสิทธิใช้ดุลยพินิจในการเสนอขายและจัดสรรหุ้นกู้แปลงสภาพดังกล่าวให้แก่ผู้ถือหุ้นเดิมบางรายที่ไม่อยู่ในประเทศไทยโดยอาศัยข้อยกเว้นที่มีอยู่ภายใต้กฎหมายต่างประเทศ

ทั้งนี้ โดยจะมอบหมายให้คณะกรรมการบริษัท และ/หรือคณะกรรมการบริหาร และ/หรือประธานเจ้าหน้าที่บริหาร หรือบุคคลที่คณะกรรมการบริษัท หรือคณะกรรมการบริหาร หรือประธานเจ้าหน้าที่บริหารมอบหมาย มีอำนาจในการกำหนดรายละเอียด แก่ไข หรือดำเนินการใด ๆ อันจำเป็นและเกี่ยวเนื่องกับการออกและเสนอขายหุ้นกู้แปลงสภาพเพื่อให้เป็นไปตามที่กฎหมายกำหนด ซึ่งรวมถึงแต่ไม่จำกัดเพียงอำนาจในการดำเนินการดังต่อไปนี้

- (1) กำหนดหรือแก้ไขรายละเอียด วิธีการและเงื่อนไขอื่น ๆ ที่เกี่ยวข้องกับการออกและเสนอขายหุ้นกู้แปลงสภาพ ตามความเหมาะสม ซึ่งรวมถึงแต่ไม่จำกัดเพียงข้อกำหนดและเงื่อนไขของหุ้นกู้แปลงสภาพ วันที่ออกหุ้นกู้แปลงสภาพ มูลค่าที่ตราไว้ของหุ้นกู้แปลงสภาพ ราคาเสนอขาย จำนวนหุ้นสามัญเพื่อรองรับการแปลงสภาพของหุ้นกู้แปลงสภาพ อัตราดอกเบี้ย การคำนวณและวิธีการชำระดอกเบี้ย ราคาแปลงสภาพ อัตราแปลงสภาพ ระยะเวลาในการใช้สิทธิแปลงสภาพ ราคาไถ่ถอน ระยะเวลาไถ่ถอน วันสิ้นสุดของการใช้สิทธิแปลงสภาพ วิธีการจัดสรรหุ้นกู้แปลงสภาพ หรือการกำหนดเหตุการณ์ที่บริษัท ต้องออกหุ้นใหม่เพิ่มเติมเพื่อรองรับการเปลี่ยนแปลงการใช้สิทธิแปลงสภาพ เงื่อนไขการปรับสิทธิแปลงสภาพ
- (2) การแต่งตั้งที่ปรึกษาและบุคคลต่าง ๆ ที่เกี่ยวข้องกับการติดต่อให้ข้อมูล และยื่นเอกสารหลักฐานกับหน่วยงานราชการที่เกี่ยวข้อง หรือในกรณีอื่นใดที่เกี่ยวข้องกับการออกและเสนอขายหุ้นกู้แปลงสภาพ ตามที่เห็นสมควร
- (3) เจรจา ตกลง เข้าทำ แก้ไข เพิ่มเติม ลงนามในสัญญา คำขออนุญาต คำขอผ่อนผัน หลักฐาน การเปิดเผยข้อมูล รายงานผลการขาย และเอกสารต่าง ๆ ที่จำเป็นและเกี่ยวข้องกับการออกเสนอขายและจัดสรรหุ้นกู้แปลงสภาพ และการจัดสรรหุ้นสามัญเพิ่มทุนที่ออกเพื่อรองรับการใช้สิทธิแปลงสภาพของผู้ถือหุ้นกู้แปลงสภาพ ซึ่งรวมถึงการติดต่อ การยื่น การแก้ไข การเพิ่มเติม การลงนามในคำขออนุญาต คำขอผ่อนผัน หลักฐาน การเปิดเผยข้อมูล รายงานผลการขาย และเอกสารต่าง ๆ ต่อ ก.ล.ต. ตลาดหลักทรัพย์ฯ หน่วยงานราชการ และ/หรือหน่วยงานที่เกี่ยวข้องกับการออกและเสนอขายหุ้นกู้แปลงสภาพ การนำหุ้นสามัญเพิ่มทุนจากการใช้สิทธิแปลงสภาพเข้าจดทะเบียนในตลาดหลักทรัพย์ฯ
- (4) มอบอำนาจให้บุคคลใด ๆ เป็นผู้รับมอบอำนาจช่วงเพื่อกระทำการและดำเนินการที่กำหนดไว้ข้างต้นในนามของบริษัทและ
- (5) ดำเนินการอื่นใดอันจำเป็นและสมควรที่เกี่ยวข้องกับการออกเสนอขาย และจัดสรรหุ้นกู้แปลงสภาพ เพื่อให้การดำเนินการตามที่กล่าวมาข้างต้นสำเร็จลุล่วง

สำหรับวาระนี้ คณะกรรมการเห็นควรให้นำเสนอให้ที่ประชุมผู้ถือหุ้นพิจารณาอนุมัติการออกและเสนอขายหุ้นกู้แปลงสภาพ จำนวนรวมทั้งสิ้นไม่เกิน 90,000 หน่วย ราคาเสนอขาย 1,000 บาท ต่อ 1 หน่วยหุ้นกู้แปลงสภาพ มูลค่าที่เสนอขายรวมทั้งสิ้นไม่เกิน 90,000,000.00 บาท ให้แก่ผู้ถือหุ้นเดิมของบริษัทที่มีสิทธิได้รับการจัดสรรตามสัดส่วนการถือหุ้น (Right Offering) รวมถึงการมอบอำนาจที่เกี่ยวข้อง

การลงมติในวาระนี้ต้องลงมติด้านด้วยคะแนนเสียงไม่น้อยกว่า 3 ใน 4 ของจำนวนเสียงทั้งหมดของผู้ถือหุ้นซึ่งมาประชุมและมีสิทธิออกเสียงลงคะแนน

ประธานฯ เปิดโอกาสให้ที่ประชุมซักถามและแสดงความเห็น ทั้งนี้ เมื่อไม่มีผู้ถือหุ้นท่านใดซักถามหรือแสดงความเห็น ประธานฯ จึงเสนอให้ที่ประชุมพิจารณาอนุมัติการออกและเสนอขายหุ้นกู้แปลงสภาพจำนวนรวมทั้งสิ้นไม่เกิน 90,000 หน่วย ราคาเสนอขาย 1,000 บาท ต่อ 1 หน่วยหุ้นกู้แปลงสภาพ มูลค่าที่เสนอขายรวมทั้งสิ้นไม่เกิน 90,000,000.00 บาท ให้แก่ผู้ถือหุ้นเดิมของบริษัทที่มีสิทธิได้รับการจัดสรรตามสัดส่วนการถือหุ้น (Right Offering) รวมถึงการมอบอำนาจที่เกี่ยวข้อง

มติที่ประชุม

ที่ประชุมได้พิจารณาแล้วมีมติให้ออกและเสนอขายหุ้นกู้แปลงสภาพ จำนวนรวมทั้งสิ้นไม่เกิน 90,000 หน่วย ราคาเสนอขาย 1,000 บาท ต่อ 1 หน่วยหุ้นกู้แปลงสภาพ มูลค่าที่เสนอขายรวมทั้งสิ้นไม่เกิน 90,000,000.00 บาท ให้แก่ผู้ถือหุ้นเดิมของบริษัทที่มีสิทธิได้รับการจัดสรรตามสัดส่วนการถือหุ้น (Right Offering) รวมถึงการมอบอำนาจที่เกี่ยวข้องตามที่เสนอ ด้วยคะแนนเสียงเป็นเอกฉันท์ดังนี้

| | | | | |
|-------------|-------|---------------|-------|------------------------|
| เห็นด้วย | จำนวน | 1,384,997,249 | เสียง | คิดเป็นร้อยละ 100.0000 |
| ไม่เห็นด้วย | จำนวน | 0 | เสียง | คิดเป็นร้อยละ 0.0000 |
| งดออกเสียง | จำนวน | 0 | เสียง | คิดเป็นร้อยละ 0.0000 |
| บัตรเสีย | จำนวน | 0 | เสียง | คิดเป็นร้อยละ 0.0000 |

จากจำนวน 1,384,997,249 เสียงทั้งหมดที่มาประชุมและมีสิทธิออกเสียงในวาระนี้

วาระที่ 4

พิจารณาอนุมัติการออกและเสนอขายใบสำคัญแสดงสิทธิที่จะซื้อหุ้นสามัญของบริษัท ครั้งที่ 6 (GLOCON-W6) จำนวนไม่เกิน 1,665,000,000 หน่วย เพื่อจัดสรรให้แก่ผู้ถือหุ้นเดิมของบริษัทที่จองซื้อและได้รับการจัดสรรหุ้นกู้แปลงสภาพที่ออกและเสนอขายให้แก่ผู้ถือหุ้นเดิมตามสัดส่วนการถือหุ้น (Right Offering)

พิธีกร แจ้งต่อที่ประชุมว่า เพื่อใช้เป็นเงินทุนสำรองสำหรับการขยายธุรกิจของบริษัทในอนาคต รวมถึงธุรกิจที่เกี่ยวข้องและต่อยอดธุรกิจเดิม เพื่อเพิ่มรายได้และสร้างผลตอบแทนที่ดีให้แก่บริษัท และเพื่อใช้เป็นเงินทุนหมุนเวียนในการดำเนินงาน บริษัทจึงมีความประสงค์ที่จะออกและเสนอขายใบสำคัญแสดงสิทธิที่จะซื้อหุ้นสามัญของบริษัท ครั้งที่ 6 (GLOCON-W6) จำนวนไม่เกิน 1,665,000,000 หน่วย หรือคิดเป็นร้อยละ 48.49 ของทุนชำระแล้วของบริษัท ณ วันประชุมคณะกรรมการบริษัท ครั้งที่ 2/2568 ประชุมเมื่อวันที่ 30 มกราคม 2568 ให้แก่ผู้ถือหุ้นเดิมของบริษัทที่จองซื้อและได้รับการจัดสรรหุ้นกู้แปลงสภาพที่ออกและเสนอขายให้แก่ผู้ถือหุ้นเดิมตามสัดส่วนการถือหุ้น (Right Offering) โดยไม่คิดมูลค่า (ศูนย์บาท) ในอัตราส่วน 1 หน่วยหุ้นกู้แปลงสภาพ ต่อ 18,500 หน่วย ใบสำคัญแสดงสิทธิ ครั้งที่ 6 (GLOCON-W6) โดยใบสำคัญแสดงสิทธิดังกล่าวจะมีอายุ 4 ปี นับจากวันที่ได้ออกใบสำคัญแสดงสิทธิ มีอัตราการใช้สิทธิตามใบสำคัญแสดงสิทธิ 1 หน่วย ต่อหุ้นสามัญ 1 หุ้น และมีราคาการใช้สิทธิเท่ากับ 0.25 บาทต่อหุ้น (ยกเว้นกรณีการปรับราคาใช้สิทธิ) ทั้งนี้ รายละเอียดโดยสังเขปของ GLOCON-W6 ปรากฏตามสรุปรายละเอียดที่สำคัญของใบสำคัญแสดงสิทธิที่จะซื้อหุ้นสามัญของบริษัท โกลบอล คอนซูเมอร์ จำกัด (มหาชน) ครั้งที่ 6 (GLOCON-W6) ซึ่งจะจัดสรรให้แก่ผู้ถือหุ้นเดิมของบริษัทที่จองซื้อและได้รับการจัดสรร

หุ้นกู้แปลงสภาพที่ออกและเสนอขายให้แก่ผู้ถือหุ้นเดิมตามสัดส่วนการถือหุ้น (Right Offering) และผลกระทบต่อผู้ถือหุ้น (“สิ่งที่ส่งมาด้วย 3”)

ราคาใช้สิทธิของใบสำคัญแสดงสิทธิ ครั้งที่ 6 (GLOCON-W6) ที่ 0.25 บาทต่อหุ้น ต่ำกว่ามูลค่าหุ้นที่ตราไว้ของบริษัท ซึ่งมีมูลค่าที่ตราไว้หุ้นละ 0.50 บาท เนื่องจากบริษัทมีผลประกอบการขาดทุนสะสม ปรากฏตามงบแสดงฐานะการเงิน ณ วันที่ 30 กันยายน 2567 บริษัทจึงสามารถกำหนดราคาใช้สิทธิซื้อหุ้นสามัญของใบสำคัญแสดงสิทธิ ครั้งที่ 6 (GLOCON-W6) ในราคาที่ต่ำกว่ามูลค่าหุ้นที่ตราไว้ของบริษัทได้ แต่ไม่ต่ำกว่า 0.01 บาทต่อหุ้น เมื่อได้รับอนุมัติจากที่ประชุมผู้ถือหุ้นและกำหนดอัตราส่วนลดไว้แน่นอนตามมาตรา 52 แห่งพระราชบัญญัติบริษัทมหาชนจำกัด พ.ศ. 2535 (และที่แก้ไขเพิ่มเติม)

ในการนี้ อนุมัติให้นำเสนอต่อที่ประชุมผู้ถือหุ้นเพื่อพิจารณาอนุมัติการมอบอำนาจให้คณะกรรมการบริษัท และ/หรือคณะกรรมการบริหาร และ/หรือประธานเจ้าหน้าที่บริหาร หรือบุคคลที่คณะกรรมการบริษัท หรือคณะกรรมการบริหาร หรือประธานเจ้าหน้าที่บริหารมอบหมาย เป็นผู้มีอำนาจในการใด ๆ เกี่ยวกับเรื่องดังต่อไปนี้

- (1) กำหนดและเปลี่ยนแปลงหลักเกณฑ์ เงื่อนไข และรายละเอียดต่าง ๆ ในการออกและเสนอขายใบสำคัญแสดงสิทธิ ครั้งที่ 6 (GLOCON-W6) ได้ทุกประการตามที่เห็นสมควร และภายใต้อำนาจที่กฎหมายกำหนด
- (2) การแก้ไขถ้อยคำ หรือข้อความในเอกสาร รายงานการประชุมผู้ถือหุ้น หนังสือบริคณห์สนธิ และ/หรือคำขอต่าง ๆ และ/หรือการดำเนินการใด ๆ เพื่อปฏิบัติให้เป็นไปตามคำสั่งของนายทะเบียนในการยื่นจดทะเบียนต่อกรมพัฒนาธุรกิจการค้า กระทรวงพาณิชย์
- (3) การติดต่อ เจริญ เข้าทำ แก้ไข หรือลงนามในเอกสารคำขออนุญาต คำขอม้วนผัน หนังสือบอกกล่าว และ หลักฐานที่จำเป็นที่เกี่ยวข้องกับการออกใบสำคัญแสดงสิทธิ ซึ่งรวมถึงการติดต่อยื่นคำขออนุญาต เอกสารและหลักฐานดังกล่าวต่อหน่วยงานราชการหรือหน่วยงานที่เกี่ยวข้องกับการออกใบสำคัญแสดงสิทธิ และ
- (4) การดำเนินการใด ๆ ตามที่จำเป็นและสมควรเกี่ยวเนื่องกับการออกและเสนอขายใบสำคัญแสดงสิทธิ และหุ้นรองรับในครั้งนี้นำไปประสบความสำเร็จ รวมถึงการนำหุ้นสามัญที่เกิดจากการใช้สิทธิตามใบสำคัญแสดงสิทธิดังกล่าวเข้าจดทะเบียนเป็นหลักทรัพย์จดทะเบียนในตลาดหลักทรัพย์แห่งประเทศไทย และการแต่งตั้งและมอบหมายบุคคลอื่นที่มีความเหมาะสมให้เป็นผู้รับมอบอำนาจช่วงในการดำเนินการต่าง ๆ ข้างต้น

สำหรับวาระนี้ คณะกรรมการเห็นควรให้นำเสนอให้ที่ประชุมผู้ถือหุ้นพิจารณาอนุมัติการออกและเสนอขายใบสำคัญแสดงสิทธิที่จะซื้อหุ้นสามัญของบริษัท ครั้งที่ 6 (GLOCON-W6) จำนวนไม่เกิน 1,665,000,000 หน่วย เพื่อจัดสรรให้แก่ผู้ถือหุ้นเดิมของบริษัทที่จองซื้อและได้รับการจัดสรรหุ้นกู้แปลงสภาพที่ออกและเสนอขายให้แก่ผู้ถือหุ้นเดิมตามสัดส่วนการถือหุ้น (Right Offering) โดยไม่คิดมูลค่า (ศูนย์บาท) ในอัตราส่วน 1 หน่วยหุ้นกู้แปลงสภาพ ต่อ 18,500 หน่วย ใบสำคัญแสดงสิทธิ ครั้งที่ 6 (GLOCON-W6) โดยใบสำคัญแสดงสิทธิดังกล่าวจะมีอายุ 4 ปี นับจากวันที่ได้ออกใบสำคัญแสดงสิทธิ มีอัตราการใช้สิทธิตามใบสำคัญแสดงสิทธิ 1 หน่วย ต่อหุ้นสามัญ 1 หุ้น และมีราคาการใช้สิทธิเท่ากับ 0.25 บาทต่อหุ้น (ยกเว้นกรณีการปรับราคาใช้สิทธิ) รวมถึงการมอบอำนาจที่เกี่ยวข้อง

การลงมติในวาระนี้ต้องลงมติด้วยคะแนนเสียงไม่น้อยกว่า 3 ใน 4 ของจำนวนเสียงทั้งหมดของผู้ถือหุ้นซึ่งมาประชุมและมีสิทธิออกเสียงลงคะแนน

ประธานฯ เปิดโอกาสให้ที่ประชุมซักถามและแสดงความเห็น

นายทรงพล สุนทรพงศ์ ผู้รับมอบฉันทะจากผู้ถือหุ้น (สมาคมส่งเสริมผู้ลงทุนไทย) สอบถามต่อที่ประชุมว่า การออก GLOCON-W6 คิดเป็นสัดส่วนถึงร้อยละ 48.49 ของทุนชำระแล้ว ถือว่าเป็นปริมาณที่มากในการใช้เงินจากผู้ถือหุ้น แม้เป็นการสมัครใจในอนาคต จึงเรียนถามถึงกลยุทธ์ ในการบริหารยอดขายว่าจะดำเนินการอย่างไร เพื่อลงมาสู่ Bottom line และเพื่อป้องกัน Dilution effect ในการออก warrant ครั้งนี้ และกลยุทธ์ดังกล่าวจะเห็นผลกี่ปี ถ้าเทียบกรอบ 4 ปี ของระยะเวลา GLOCON-W6 นี้

นายเกษม ไพบูลย์ศิริจิต ตอบข้อซักถามต่อที่ประชุมว่า การออกและเสนอขาย GLOCON-W6 จะเป็นการช่วยเสริมสภาพคล่องของบริษัทได้ในอนาคต อีกทั้ง หากบริษัทได้รับการสนับสนุนจากผู้ถือหุ้นใช้สิทธิแปลงสภาพตามรอบระยะเวลาของการใช้สิทธิจะทำให้บริษัทกระแสเงินสดเพียงพอไปชำระหนี้ซึ่งจะช่วยลดต้นทุนทางการเงินที่ปัจจุบันบริษัทมีดอกเบี้ยค่อนข้างสูงและเมื่อภาระดอกเบี้ยลดลง และ/หรือไม่มีดอกเบี้ยแล้ว Bottom line จะดีขึ้นตามลำดับ

นางสาวกัลยาณี กมลวิษฐ์ ชี้แจงเพิ่มเติมต่อที่ประชุมว่า เกี่ยวกับกลยุทธ์การบริหารยอดขาย ในปัจจุบัน ยอดขายของกลุ่มบริษัทมีแนวโน้มที่ดีขึ้น โดยเฉพาะธุรกิจลูกชิ้นทิพย์ในช่วงไตรมาส 2 จะมีสินค้าใหม่ออกมา รวมถึงจะมีการปรับภาพลักษณ์ของธุรกิจใหม่ในอนาคตให้ดีขึ้นกว่าเดิม

ทั้งนี้ เมื่อไม่มีผู้ถือหุ้นท่านใดซักถามหรือแสดงความคิดเห็นเพิ่มเติมอีก ประธานฯ จึงเสนอให้ที่ประชุมพิจารณาอนุมัติการออกและเสนอขายใบสำคัญแสดงสิทธิที่จะซื้อหุ้นสามัญของบริษัท ครั้งที่ 6 (GLOCON-W6) จำนวนไม่เกิน 1,665,000,000 หน่วย เพื่อจัดสรรให้แก่ผู้ถือหุ้นเดิมของบริษัทที่จองซื้อและได้รับการจัดสรรหุ้นกู้แปลงสภาพที่ออกและเสนอขายให้แก่ผู้ถือหุ้นเดิมตามสัดส่วนการถือหุ้น (Right Offering) โดยไม่คิดมูลค่า (ศูนย์บาท) ในอัตราส่วน 1 หน่วยหุ้นกู้แปลงสภาพ ต่อ 18,500 หน่วย ใบสำคัญแสดงสิทธิ ครั้งที่ 6 (GLOCON-W6) โดยใบสำคัญแสดงสิทธิดังกล่าวจะมีอายุ 4 ปี นับจากวันที่ได้ออกใบสำคัญแสดงสิทธิ มีอัตราการใช้สิทธิตามใบสำคัญแสดงสิทธิ 1 หน่วย ต่อหุ้นสามัญ 1 หุ้น และมีราคาการใช้สิทธิเท่ากับ 0.25 บาทต่อหุ้น (ยกเว้นกรณีการปรับราคาใช้สิทธิ) รวมถึงการมอบอำนาจที่เกี่ยวข้อง

มติที่ประชุม

ที่ประชุมได้พิจารณาแล้วมีมติอนุมัติให้ออกและเสนอขายใบสำคัญแสดงสิทธิที่จะซื้อหุ้นสามัญของบริษัท ครั้งที่ 6 (GLOCON-W6) จำนวนไม่เกิน 1,665,000,000 หน่วย เพื่อจัดสรรให้แก่ผู้ถือหุ้นเดิมของบริษัทที่จองซื้อและได้รับการจัดสรรหุ้นกู้แปลงสภาพที่ออกและเสนอขายให้แก่ผู้ถือหุ้นเดิมตามสัดส่วนการถือหุ้น (Right Offering) โดยไม่คิดมูลค่า (ศูนย์บาท) ในอัตราส่วน 1 หน่วยหุ้นกู้แปลงสภาพ ต่อ 18,500 หน่วย ใบสำคัญแสดงสิทธิ ครั้งที่ 6 (GLOCON-W6) โดยใบสำคัญแสดงสิทธิดังกล่าวจะมีอายุ 4 ปี นับจากวันที่ได้ออกใบสำคัญแสดงสิทธิ มีอัตราการใช้สิทธิตามใบสำคัญแสดงสิทธิ 1 หน่วย ต่อหุ้นสามัญ 1 หุ้น และมีราคาการใช้สิทธิเท่ากับ 0.25 บาทต่อหุ้น (ยกเว้นกรณีการปรับราคาใช้สิทธิ) รวมถึงการมอบอำนาจที่เกี่ยวข้องตามที่เสนอ ด้วยคะแนนเสียงเป็นเอกฉันท์ ดังนี้

| | | | | |
|-------------|-------|---------------|-------|------------------------|
| เห็นด้วย | จำนวน | 1,384,997,249 | เสียง | คิดเป็นร้อยละ 100.0000 |
| ไม่เห็นด้วย | จำนวน | 0 | เสียง | คิดเป็นร้อยละ 0.0000 |
| งดออกเสียง | จำนวน | 0 | เสียง | คิดเป็นร้อยละ 0.0000 |
| บัตรเสีย | จำนวน | 0 | เสียง | คิดเป็นร้อยละ 0.0000 |

จากจำนวน 1,384,997,249 เสียงทั้งหมดที่มาประชุมและมีสิทธิออกเสียงในวาระนี้

วาระที่ 5

พิจารณาอนุมัติการเพิ่มทุนจดทะเบียนของบริษัท และพิจารณาอนุมัติแก้ไขเพิ่มเติมหนังสือบริคณห์สนธิของบริษัท ข้อ 4. เพื่อให้สอดคล้องกับการเพิ่มทุนจดทะเบียนของบริษัท

พิธีกร แจ้งต่อที่ประชุมว่า เพื่อรองรับการออกและเสนอขายหุ้นกู้แปลงสภาพ และการออกและเสนอขายใบสำคัญแสดงสิทธิที่จะซื้อหุ้นสามัญของบริษัท ครั้งที่ 6 (GLOCON-W6) บริษัทจึงมีความประสงค์จะเพิ่มทุนจดทะเบียนของบริษัท จำนวน 847,500,000.00 บาท จากทุนจดทะเบียนเดิม จำนวน 1,717,022,101.50 บาท แบ่งออกเป็นหุ้นสามัญ จำนวน 3,434,044,203 หุ้น มูลค่าหุ้นที่ตราไว้หุ้นละ 0.50 บาท เป็นทุนจดทะเบียนใหม่ จำนวน 2,564,522,101.50 บาท แบ่งออกเป็นหุ้นสามัญ จำนวน 5,129,044,203 หุ้น มูลค่าที่ตราไว้หุ้นละ 0.50 บาท โดยการออกหุ้นสามัญเพิ่มทุน จำนวน 1,695,000,000 หุ้น มูลค่าที่ตราไว้หุ้นละ 0.50 บาท เพื่อรองรับการออกเสนอขายหุ้นกู้แปลงสภาพ จำนวน 30,000,000 หุ้น และการออกและเสนอขายใบสำคัญแสดงสิทธิที่จะซื้อหุ้นสามัญของบริษัท ครั้งที่ 6 (GLOCON-W6) จำนวน 1,665,000,000 หุ้น โดยมีรายละเอียดปรากฏตามแบบรายงานการเพิ่มทุน (F53-4) (“สิ่งที่ส่งมาด้วย 4”)

ทั้งนี้ เพื่อให้สอดคล้องกับการเพิ่มทุนจดทะเบียนข้างต้น บริษัทต้องดำเนินการแก้ไขหนังสือบริคณห์สนธิของบริษัท ข้อ 4. โดยให้บุคคลที่คณะกรรมการบริษัทมอบหมายในการจดทะเบียนแก้ไขหนังสือบริคณห์สนธิที่กรมพัฒนาธุรกิจการค้า กระทรวงพาณิชย์ มีอำนาจแก้ไขและเพิ่มเติมถ้อยคำเพื่อให้เป็นไปตามคำสั่งของนายทะเบียน ดังนี้

“ข้อ 4. ทุนจดทะเบียนจำนวน 2,564,522,101.50 บาท (สองพันห้าร้อยหกสิบสี่ล้านห้าแสนสองหมื่นสองพันหนึ่งร้อยหนึ่งบาทห้าสิบสตางค์) แบ่งออกเป็น 5,129,044,203 หุ้น (ห้าพันหนึ่งร้อยยี่สิบเก้าล้านสี่หมื่นสี่พันสองร้อยสามหุ้น) มูลค่าที่ตราไว้หุ้นละ 0.50 บาท (ห้าสิบสตางค์) โดยแยกออกเป็น: หุ้นสามัญ 5,129,044,203 หุ้น (ห้าพันหนึ่งร้อยยี่สิบเก้าล้านสี่หมื่นสี่พันสองร้อยสามหุ้น) หุ้นบุริมสิทธิ – หุ้น (-)”

สำหรับวาระนี้ คณะกรรมการเห็นควรให้นำเสนอให้ที่ประชุมผู้ถือหุ้นพิจารณาอนุมัติการเพิ่มทุนจดทะเบียนของบริษัท จำนวน 847,500,000.00 บาท จากทุนจดทะเบียนเดิม จำนวน 1,717,022,101.50 บาท แบ่งออกเป็นหุ้นสามัญ จำนวน 3,434,044,203 หุ้น มูลค่าหุ้นที่ตราไว้หุ้นละ 0.50 บาท เป็นทุนจดทะเบียนใหม่ จำนวน 2,564,522,101.50 บาท แบ่งออกเป็นหุ้นสามัญ จำนวน 5,129,044,203 หุ้น มูลค่าที่ตราไว้หุ้นละ 0.50 บาท โดยการออกหุ้นสามัญเพิ่มทุน จำนวน 1,695,000,000 หุ้น มูลค่าที่ตราไว้หุ้นละ 0.50 บาท เพื่อรองรับการออกเสนอขายหุ้นกู้แปลงสภาพ จำนวน 30,000,000 หุ้น และการออกและเสนอขายใบสำคัญแสดงสิทธิที่จะซื้อหุ้นสามัญของบริษัท ครั้งที่ 6 (GLOCON-W6) จำนวน 1,665,000,000 หุ้น และอนุมัติการแก้ไขเพิ่มเติมหนังสือบริคณห์สนธิของบริษัท ข้อ 4. เพื่อให้สอดคล้องกับการเพิ่มทุนจดทะเบียนของบริษัท รวมถึงการมอบอำนาจที่เกี่ยวข้อง

การลงมติในวาระนี้ต้องได้รับอนุมัติด้วยคะแนนเสียงไม่น้อยกว่าสามในสี่ (3/4) ของจำนวนเสียงทั้งหมดของผู้ถือหุ้นซึ่งมาประชุมและมีสิทธิออกเสียงลงคะแนน

ประธานฯ เปิดโอกาสให้ที่ประชุมซักถามและแสดงความเห็น ทั้งนี้ เมื่อไม่มีผู้ถือหุ้นท่านใดซักถามหรือแสดงความเห็น ประธานฯ จึงเสนอให้ที่ประชุมพิจารณาอนุมัติการเพิ่มทุนจดทะเบียนจำนวน 847,500,000.00 บาท จากทุนจดทะเบียนเดิม จำนวน 1,717,022,101.50 บาท แบ่งออกเป็นหุ้นสามัญจำนวน 3,434,044,203 หุ้น มูลค่าหุ้นที่ตราไว้หุ้นละ 0.50 บาท เป็นทุนจดทะเบียนใหม่ จำนวน 2,564,522,101.50 บาท แบ่งออกเป็นหุ้นสามัญจำนวน 5,129,044,203 หุ้น มูลค่าที่ตราไว้หุ้นละ 0.50 บาท โดยการออกหุ้นสามัญเพิ่มทุน จำนวน 1,695,000,000 หุ้น มูลค่าที่ตราไว้หุ้นละ 0.50 บาท เพื่อรองรับการออกเสนอขายหุ้นกู้แปลงสภาพ จำนวน 30,000,000 หุ้น และการออกและเสนอขายใบสำคัญแสดงสิทธิที่จะซื้อหุ้นสามัญของบริษัท ครั้งที่ 6 (GLOCON-W6) จำนวน 1,665,000,000 หุ้น และอนุมัติการแก้ไขเพิ่มเติมหนังสือบริคณห์สนธิของบริษัท ข้อ 4. เพื่อให้สอดคล้องกับการเพิ่มทุนจดทะเบียนของบริษัท รวมถึงการมอบอำนาจที่เกี่ยวข้อง

มติที่ประชุม

ที่ประชุมได้พิจารณาแล้วมีมติอนุมัติให้เพิ่มทุนจดทะเบียนจำนวน 847,500,000.00 บาท จากทุนจดทะเบียนเดิม จำนวน 1,717,022,101.50 บาท แบ่งออกเป็นหุ้นสามัญจำนวน 3,434,044,203 หุ้น มูลค่าหุ้นที่ตราไว้หุ้นละ 0.50 บาท เป็นทุนจดทะเบียนใหม่ จำนวน 2,564,522,101.50 บาท แบ่งออกเป็นหุ้นสามัญจำนวน 5,129,044,203 หุ้น มูลค่าที่ตราไว้หุ้นละ 0.50 บาท โดยการออกหุ้นสามัญเพิ่มทุน จำนวน 1,695,000,000 หุ้น มูลค่าที่ตราไว้หุ้นละ 0.50 บาท เพื่อรองรับการออกเสนอขายหุ้นกู้แปลงสภาพ จำนวน 30,000,000 หุ้น และการออกและเสนอขายใบสำคัญแสดงสิทธิที่จะซื้อหุ้นสามัญของบริษัท ครั้งที่ 6 (GLOCON-W6) จำนวน 1,665,000,000 หุ้น และอนุมัติการแก้ไขเพิ่มเติมหนังสือบริคณห์สนธิของบริษัท ข้อ 4. เพื่อให้สอดคล้องกับการเพิ่มทุนจดทะเบียนของบริษัท รวมถึงการมอบอำนาจที่เกี่ยวข้องตามที่เสนอ ด้วยคะแนนเสียงเป็นเอกฉันท์ ดังนี้

| | | | | |
|-------------|-------|---------------|-------|------------------------|
| เห็นด้วย | จำนวน | 1,384,997,249 | เสียง | คิดเป็นร้อยละ 100.0000 |
| ไม่เห็นด้วย | จำนวน | 0 | เสียง | คิดเป็นร้อยละ 0.0000 |
| งดออกเสียง | จำนวน | 0 | เสียง | คิดเป็นร้อยละ 0.0000 |
| บัตรเสีย | จำนวน | 0 | เสียง | คิดเป็นร้อยละ 0.0000 |

จากจำนวน 1,384,997,249 เสียงทั้งหมดที่มาประชุมและมีสิทธิออกเสียงในวาระนี้

วาระที่ 6

พิจารณาอนุมัติการจัดสรรหุ้นสามัญเพิ่มทุนของบริษัท

พิธีกร แจ้งต่อที่ประชุมว่า สืบเนื่องจากวาระที่ 5 ที่ประชุมได้มีมติอนุมัติการเพิ่มทุนจดทะเบียนของบริษัท แล้วนั้น ดังนั้น บริษัทจึงมีความประสงค์จะจัดสรรหุ้นสามัญเพิ่มทุน จำนวน 1,695,000,000 หุ้น มูลค่าที่ตราไว้หุ้นละ 0.50 บาท เพื่อรองรับการออกและเสนอขายหุ้นกู้แปลงสภาพ และการออกและเสนอขายใบสำคัญแสดงสิทธิที่จะซื้อหุ้นสามัญของบริษัท ครั้งที่ 6 (GLOCON-W6) โดยมีรายละเอียดดังต่อไปนี้

- (1) จัดสรรหุ้นสามัญเพิ่มทุน จำนวนรวมทั้งสิ้นไม่เกิน 30,000,000 หุ้น มูลค่าที่ตราไว้หุ้นละ 0.50 บาท เพื่อรองรับการออกและเสนอขายหุ้นกู้แปลงสภาพ จำนวนรวมทั้งสิ้นไม่เกิน 90,000 หน่วย รวม

ทั้งสิ้นไม่เกิน 90,000,000.00 บาท ให้แก่ผู้ถือหุ้นเดิมของบริษัทที่มีสิทธิได้รับการจัดสรรตามสัดส่วนการถือหุ้น (Right Offering)

- (2) จัดสรรหุ้นสามัญเพิ่มทุน จำนวนรวมทั้งสิ้นไม่เกิน 1,665,000,000 หุ้น มูลค่าที่ตราไว้หุ้นละ 0.50 บาท เพื่อรองรับการออกและเสนอขายใบสำคัญแสดงสิทธิที่จะซื้อหุ้นสามัญของบริษัท ครั้งที่ 6 (GLOCON-W6)

สำหรับวาระนี้ คณะกรรมการเห็นควรให้นำเสนอให้ที่ประชุมผู้ถือหุ้นพิจารณาอนุมัติการจัดสรรหุ้นสามัญเพิ่มทุน จำนวน 1,695,000,000 หุ้น เพื่อรองรับการออกและเสนอขายหุ้นกู้แปลงสภาพ จำนวนรวมทั้งสิ้นไม่เกิน 30,000,000 หุ้น และการออกและเสนอขายใบสำคัญแสดงสิทธิที่จะซื้อหุ้นสามัญของบริษัท ครั้งที่ 6 (GLOCON-W6) จำนวนรวมทั้งสิ้นไม่เกิน 1,665,000,000 หุ้น

การลงมติในวาระนี้ต้องได้รับอนุมัติด้วยคะแนนเสียงข้างมากของผู้ถือหุ้นที่มาประชุมและมีสิทธิออกเสียงลงคะแนน

ประธานฯ เปิดโอกาสให้ที่ประชุมซักถามและแสดงความเห็น ทั้งนี้ เมื่อไม่มีผู้ถือหุ้นท่านใดซักถามหรือแสดงความเห็น ประธานฯ จึงเสนอให้ที่ประชุมพิจารณาการจัดสรรหุ้นสามัญเพิ่มทุน จำนวน 1,695,000,000 หุ้น เพื่อรองรับการออกและเสนอขายหุ้นกู้แปลงสภาพ จำนวนรวมทั้งสิ้นไม่เกิน 30,000,000 หุ้น และการออกและเสนอขายใบสำคัญแสดงสิทธิที่จะซื้อหุ้นสามัญของบริษัท ครั้งที่ 6 (GLOCON-W6) จำนวนรวมทั้งสิ้นไม่เกิน 1,665,000,000 หุ้น

มติที่ประชุม

ที่ประชุมได้พิจารณาแล้วมีมติอนุมัติให้จัดสรรหุ้นสามัญเพิ่มทุน จำนวน 1,695,000,000 หุ้น เพื่อรองรับการออกและเสนอขายหุ้นกู้แปลงสภาพ จำนวนรวมทั้งสิ้นไม่เกิน 30,000,000 หุ้น และการออกและเสนอขายใบสำคัญแสดงสิทธิที่จะซื้อหุ้นสามัญของบริษัท ครั้งที่ 6 (GLOCON-W6) จำนวนรวมทั้งสิ้นไม่เกิน 1,665,000,000 หุ้น ตามที่เสนอ ด้วยคะแนนเสียงเป็นเอกฉันท์ ดังนี้

| | | | | |
|-------------|-------|---------------|-------|------------------------|
| เห็นด้วย | จำนวน | 1,384,997,249 | เสียง | คิดเป็นร้อยละ 100.0000 |
| ไม่เห็นด้วย | จำนวน | 0 | เสียง | คิดเป็นร้อยละ 0.0000 |
| งดออกเสียง | จำนวน | 0 | เสียง | คิดเป็นร้อยละ 0.0000 |
| บัตรเสีย | จำนวน | 0 | เสียง | คิดเป็นร้อยละ 0.0000 |

จากจำนวน 1,384,997,249 เสียงทั้งหมดที่มาประชุมและมีสิทธิออกเสียงในวาระนี้

วาระที่ 7

พิจารณาเรื่องอื่น ๆ (ถ้ามี)

ประธานฯ เปิดโอกาสให้ที่ประชุมซักถามและแสดงความเห็นในเรื่องอื่น ๆ

นายสิริพงศ์ วงษ์วิจิตรสุข ผู้ถือหุ้นมาประชุมด้วยตัวเอง สอบถามต่อที่ประชุมว่า เงินประกันที่ได้รับจากบริษัทประกัน รวมทั้ง 2 บริษัท กรณีไฟไหม้โรงงาน ได้รับเท่ากับค่าเสียหายพอดี หรือ ได้รับมากกว่าความเสียหายที่เกิด และปัจจุบันธุรกิจบรรจุกัณฑ์ จะหยุดดำเนินงานแล้วหรือไม่ แล้วบริษัท มีแผนจะทำอะไรเพื่อชดเชย รายได้สำหรับส่วนนี้ที่หายไป

นายเกษม ไพบูลย์ศิริจิต ตอบข้อซักถามต่อที่ประชุมว่า เกี่ยวกับการเรียกร้องค่าสินไหมทดแทนกรณีโรงงานไฟไหม้ ปัจจุบันอยู่ระหว่างการเจรจากับบริษัทประกันภัยเพื่อรับเงินประกัน โดยทุนประกันภัยตามกฎหมายคุ้มครองครอบคลุมค่าเสียหายทั้งหมดอยู่แล้ว อย่างไรก็ตามเงินประกันที่ได้รับมานั้นตามเงื่อนไขของ

กรมธรรม์จะต้องจ่ายคืนหนี้สถาบันการเงินก่อนและคงเหลือเงินจำนวนเท่าใด บริษัทจึงจะได้รับในส่วนดังกล่าว ในเวลานั้นบริษัทจะมาพิจารณาเกี่ยวกับการดำเนินธุรกิจบรรจุมันท์กันอีกครั้ง
ประธานฯ แจ้งต่อที่ประชุมว่า เมื่อไม่มีผู้ถือหุ้นท่านใดเสนอเรื่องต่อที่ประชุมอีก ต้องขอขอบคุณท่านผู้ถือหุ้น และผู้รับมอบฉันทะทุกท่านที่สละเวลามาร่วมประชุมในวันนี้ หากมีข้อขาดตกบกพร่องอย่างไรต้องขออภัยท่านผู้ถือหุ้นมา ณ โอกาสนี้

ปิดประชุมเวลา 15.10 น.

ลงชื่อ



(นายจุมพล ริมสาคร)

ประธานในที่ประชุม

ลงชื่อ



(นายธรากร จันทรเกิด)

ผู้บันทึกการประชุม

แบบแสดงรายการ
ข้อมูลประจำปี 2567

One⁵⁶⁻¹ Report





OUR VISION

We are dedicated to uncompromising and outstanding quality of our food source, service, people and profit. We value superior selections at exceptional values to ensure consistency in our products. With passion, we provide consumers and families with products that are loved and can be trusted.

สารบัญ

คณะกรรมการบริษัท

4

ส่วนที่ 1 การประกอบธุรกิจและผลการดำเนินงาน

5

การประกอบธุรกิจและผลการดำเนินงาน

6

การบริหารจัดการความเสี่ยง

25

การขับเคลื่อนธุรกิจเพื่อความยั่งยืน

28

วิเคราะห์การดำเนินงานและฐานะทางการเงิน

30

ข้อมูลทั่วไปและข้อมูลสำคัญอื่น

40

ส่วนที่ 2 การกำกับดูแลกิจการ

45

นโยบายเกี่ยวกับการกำกับดูแลกิจการ

46

โครงสร้างการกำกับดูแลกิจการและข้อมูลสำคัญเกี่ยวกับคณะกรรมการ ผู้บริหาร และพนักงาน

52

การสรรหา พัฒนา และประเมินผลการปฏิบัติงานที่ของคณะกรรมการ

63

การควบคุมภายในและรายการระหว่างกัน

69

ส่วนที่ 3 งบการเงิน

71

รายงานความรับผิดชอบของคณะกรรมการบริษัทต่อรายงานทางการเงิน

72

รายงานของผู้สอบบัญชีรับอนุญาต

73

งบการเงิน

80

เอกสารแนบ 1 - 4 ปรากฏบนหน้าเว็บไซต์บริษัท www.glocon.co.th

เอกสารแนบ 1 รายละเอียดเกี่ยวกับกรรมการ ผู้บริหาร ผู้มีอำนาจควบคุม และเลขานุการบริษัท

155

เอกสารแนบ 2 รายละเอียดเกี่ยวกับตำแหน่งของกรรมการและผู้บริหารในบริษัทย่อย

162

เอกสารแนบ 3 รายละเอียดเกี่ยวกับหัวหน้างานตรวจสอบภายใน

164

เอกสารแนบ 4 รายละเอียดเกี่ยวกับรายการประเมินราคาทรัพย์สิน

165



คณะกรรมการบริษัท



นายจุมล ริมสาร

ประธานกรรมการ และกรรมการอิสระ
ประธานกรรมการสรรหาและพิจารณาคำตอบแทน



นายอนันต์ สิริแสงทักษิณ

ประธานกรรมการตรวจสอบ
และกรรมการอิสระ
กรรมการสรรหา
และพิจารณาคำตอบแทน



นายณัฐสิทธิ์ เทพไพฑูรย์

กรรมการ กรรมการอิสระ
กรรมการตรวจสอบ



นางเพ็ญศรี สิบสงฆ์

กรรมการ กรรมการสรรหา
และพิจารณาคำตอบแทน
เลขานุการบริษัท



นายธิติธรรม กมลวิศิษฎ์

กรรมการ



นางสาวกัลยาณี กมลวิศิษฎ์

กรรมการ




นายธรากร จันทรเกิด

กรรมการ

ส่วนที่



การประกอบธุรกิจ
และผลการดำเนินงาน



ส่วนที่ 1

1. การประกอบธุรกิจและผลการดำเนินงาน

1.1 นโยบายและภาพรวมการประกอบธุรกิจ

บริษัท โกลบอล คอนซูเมอร์ จำกัด (มหาชน) ("GLOCON") ก่อตั้งขึ้นเมื่อวันที่ 17 กันยายน 2530 และต่อมาบริษัทได้รับอนุญาตให้จดทะเบียนแปรสภาพเป็นบริษัทมหาชนพร้อมกับเข้าจดทะเบียนในตลาดหลักทรัพย์แห่งประเทศไทยเมื่อปี 2536 ธุรกิจหลักของบริษัท ประกอบด้วย 2 ธุรกิจหลักคือ 1. ธุรกิจผลิตและจำหน่ายบรรจุภัณฑ์พลาสติกประเภทต่าง ๆ เช่น พลาสติกชนิดอ่อนตัว, ขวดพื้ที่ และบรรจุภัณฑ์พลาสติกขึ้นรูปด้วยระบบ Vacuum เช่น ถาดบรรจุอาหาร เพื่อใช้สำหรับบรรจุสินค้าอุปโภคและบริโภคประเภทต่าง ๆ โดยเฉพาะในกลุ่มอุตสาหกรรมอาหาร (บริษัท โกลบอล คอนซูเมอร์ จำกัด (มหาชน)) ("GLOCON") และ (บริษัท พรีมแพค จำกัด) ("PP") 2. ธุรกิจอาหาร โดยแบ่งประเภทเป็น 2.1 ธุรกิจผลิตและจัดจำหน่ายอาหารแปรรูปแช่แข็งและอาหารกึ่งสำเร็จรูปพร้อมทาน (บริษัท เอ็นพีพี ฟู้ด เซอร์วิส จำกัด) ("NPPFS") 2.2 ธุรกิจผลิตและจัดจำหน่ายผลไม้อบแห้ง (บริษัท ฟรุ๊ตตี้ดราย จำกัด) ("FD") 2.3 ธุรกิจผลิต และจัดจำหน่ายผลิตภัณฑ์แปรรูปจากเนื้อสัตว์ (บริษัท พงษ์-ศรา แมนูแฟคเจอริ่ง จำกัด) ("PSM") และ (บริษัท พงษ์-ศรา ดิสทริบิวชั่น จำกัด) ("PSD") นอกจากนี้ ยังได้ลงทุนและประกอบธุรกิจอื่นที่มีความต่อเนื่องและเป็นการสนับสนุนธุรกิจหลัก เช่น ธุรกิจเทรดดิ้ง (บริษัท โกลคอน อินเตอร์เนชั่นแนล จำกัด) ("GCI")

1.1.1 วิสัยทัศน์ พันธกิจ เป้าหมายการดำเนินธุรกิจ และกลยุทธ์

วิสัยทัศน์ (Vision)

• ก้าวสู่การเป็นผู้นำแห่งอุตสาหกรรมทางด้านบรรจุภัณฑ์ ด้านการผลิตอาหารในประเทศ และต่างประเทศ และด้านการผลิตสินค้าผลไม้อบแห้งในตลาดต่างประเทศ รวมถึงสินค้าอุปโภค บริโภค เพื่อกระจายสินค้าผ่านช่องทางร้านสะดวกซื้อขนาดใหญ่ โดยมุ่งเน้นการสร้างสรรคและพัฒนา ความเป็นเลิศทางด้านคุณภาพของผลิตภัณฑ์อย่างต่อเนื่อง เพื่อตอบสนองความต้องการของลูกค้าที่หลากหลาย และแนวคิดการก้าวไปข้างหน้าอย่างไม่หยุดยั้ง เพื่อสร้างความยั่งยืนให้กับอุตสาหกรรมบรรจุภัณฑ์และองค์กรสืบไป

พันธกิจ (Mission)

- มุ่งมั่นพัฒนาคุณภาพบรรจุภัณฑ์ ให้มีนวัตกรรมด้านการผลิตเทียบเท่ามาตรฐานสากล เพื่อสร้างสรรค์บรรจุภัณฑ์และอาหารที่สามารถตอบสนองต่อความต้องการของลูกค้าให้เกิดความพึงพอใจสูงสุด
- เคารพในการแข่งขันอย่างสร้างสรรค์และโปร่งใส เติบโตไปด้วยจริยธรรม
- สร้างความสัมพันธ์ที่ดีกับคู่ค้าและพันธมิตรทางธุรกิจ ร่วมดำเนินธุรกิจอย่างเป็นธรรม ปฏิบัติต่อกันอย่างให้เกียรติเพื่อสร้างความเชื่อมั่นและเป็นพันธมิตรทางธุรกิจในระยะยาว
- พัฒนาให้บริษัทเป็นองค์กรแห่งการเรียนรู้เพื่อปรับปรุงคุณภาพบุคลากรทุกระดับอย่างต่อเนื่อง ทั้งด้านทักษะความรู้ ความเชี่ยวชาญ และจรรยาบรรณในการปฏิบัติงาน
- ยึดถือความสำคัญของผลประโยชน์ผู้ถือหุ้น ในด้านผลประโยชน์หรือการบริหารความเสี่ยงทั้งในระยะสั้นและระยะยาว เพื่อกำกับดูแลกิจการที่ดีอย่างต่อเนื่อง
- ยึดมั่นในการเป็นองค์กรที่ดีของสังคม เคารพกฎหมายต่าง ๆ ที่เกี่ยวข้องกับธุรกิจอย่างเคร่งครัด เพื่อสนับสนุนการเติบโตทางเศรษฐกิจของประเทศและร่วมพัฒนาสังคมไปพร้อมกัน

วัตถุประสงค์ (Objective)

- บริษัทมุ่งดำเนินธุรกิจเพื่อการเจริญเติบโตอย่างมั่นคง ส่งมอบคุณภาพชีวิตที่ดีให้แก่ผู้บริโภค พนักงาน ชุมชน สังคม สร้างความพึงพอใจสูงสุดแก่ผู้มีส่วนได้เสียทุกกลุ่ม เริ่มตั้งแต่กระบวนการจัดซื้อวัตถุดิบ กระบวนการผลิต ตลอดจนจัดส่งสินค้าถึงมือผู้บริโภค ยึดหลักธรรมาภิบาล และดูแลสิ่งแวดล้อม อันจะนำมาสู่ความยั่งยืนร่วมกัน



กลยุทธ์ (Strategies)

- สร้างคุณค่าทางเศรษฐกิจ ด้วยผลิตภัณฑ์ที่มีคุณภาพ ยึดหลักบรรษัทภิบาล โกลคอน มุ่งมั่นในการสร้างคุณค่าให้แก่กิจการ มิใช่เพียงแค่การเติบโตของผลกำไร แต่ยังกำกับดูแลการดำเนินธุรกิจให้มีความโปร่งใส เป็นธรรม และตรวจสอบได้ ภายใต้หลักการกำกับดูแลกิจการที่ดี และการบริหารจัดการความเสี่ยง ควบคู่ไปกับการส่งมอบผลิตภัณฑ์ที่มีคุณภาพ ตั้งแต่การคัดสรรวัตถุดิบ กระบวนการผลิตที่คำนึงถึงการบริหารจัดการสิ่งแวดล้อม ความปลอดภัยและอาชีวอนามัย ด้วยนวัตกรรมและเทคโนโลยีที่ทันสมัย อันนำไปสู่ผลิตภัณฑ์คุณภาพที่สนับสนุนโภชนาการที่ดีของประชาชน
- บุคลากรที่มีคุณภาพ “พนักงาน” คือหัวใจสำคัญในการขับเคลื่อนธุรกิจ โกลคอนจึงให้ความสำคัญในการพัฒนาทรัพยากรบุคคล ด้วยการฝึกอบรมพัฒนาและความรู้ศักยภาพการทำงาน เพื่อเพิ่มขีดความสามารถในการแข่งขัน ก้าวทันสถานการณ์ที่เปลี่ยนแปลง รวมทั้งยึดมั่นในการปฏิบัติด้านแรงงานและสิทธิมนุษยชนที่ดี ควบคู่ไปกับการสร้างความสัมพันธ์อันดีระหว่างผู้บริหารและพนักงาน เพื่อการเป็นองค์กรแห่งการแบ่งปันและดำเนินงานบรรลุตามเป้าหมาย
- การมีส่วนร่วมรับผิดชอบต่อสังคม โกลคอนดำเนินธุรกิจอย่างมีคุณธรรม และยึดมั่นในความรับผิดชอบต่อสังคม โดยเข้าไปมีส่วนร่วมในการพัฒนาคุณภาพชีวิต ทั้งในด้านการสร้างงานและเศรษฐกิจชุมชน การสนับสนุนการศึกษา ศิลปวัฒนธรรม การดูแลสุขภาพอนามัยความปลอดภัยของผู้คนในชุมชน และตลอดจนการมีส่วนร่วมของผู้มีส่วนได้เสีย
- การดูแลรักษาสิ่งแวดล้อมเพื่อการอยู่ร่วมกันอย่างยั่งยืน โกลคอนมุ่งมั่นดูแลรักษาสภาพแวดล้อม และทรัพยากรธรรมชาติ การอนุรักษ์พลังงาน การบริหารจัดการน้ำ การจัดการของเสีย ตลอดจนการเปลี่ยนแปลงสภาพภูมิอากาศ โดยบูรณาการแนวทางการอนุรักษ์และการใช้ทรัพยากรอย่างรู้คุณค่าเข้ากับกระบวนการดำเนินงานในทุกขั้นตอน เพื่อเป้าหมายที่จะรักษาสมดุลของระบบนิเวศและการอยู่ร่วมกันอย่างยั่งยืน

1.1.2 การเปลี่ยนแปลงและพัฒนากิจการที่สำคัญในช่วงระหว่างปี 2567

| | |
|-------------------|---|
| กุมภาพันธ์ | บริษัทได้จัดประชุมผู้ถือหุ้นครั้งที่ 1/2567 โดยมีมติ ดังนี้ 1. ให้ขยายระยะเวลาครบกำหนดไถ่ถอนหุ้นกู้ GLOCON242A ออกไปอีก 2 ปี โดยแก้ไขวันครบกำหนดไถ่ถอนหุ้นกู้จากเดิม วันที่ 25 กุมภาพันธ์ 2567 เป็นวันที่ 25 กุมภาพันธ์ 2569 โดยแบ่งชำระคืนเงินต้นหุ้นกู้และดอกเบี้ยเป็นจำนวน 9 งวด ตลอดระยะเวลา 2 ปี 2. ให้แก้ไขเปลี่ยนแปลงอัตราดอกเบี้ยของหุ้นกู้ จากเดิม ร้อยละ 7.25 ต่อปี เป็นร้อยละ 7.50 ต่อปี ตั้งแต่วันที่ 25 กุมภาพันธ์ 2567 จนถึงวันที่ 25 กุมภาพันธ์ 2569 |
| มีนาคม | เมื่อวันที่ 5 มีนาคม 2567 บริษัทโดนขึ้นเครื่องหมาย CB เนื่องจากส่วนของผู้ถือหุ้นน้อยกว่าร้อยละ 50 ของทุนชำระแล้ว สำหรับการเงินประจำปี สิ้นสุดวันที่ 31 ธันวาคม 2566 |
| เมษายน | บริษัทได้รับเงินจำนวน 2,209.50 บาท จากการใช้สิทธิแปลงสภาพของ GLOCON W-5 โดยใช้สิทธิจำนวน 1,473 หุ้น และราคาการใช้สิทธิอยู่ที่ 1.50 บาทต่อหุ้น |
| พฤษภาคม | เมื่อวันที่ 14 พฤษภาคม 2567 ที่ประชุมคณะกรรมการบริษัท ครั้งที่ 4/2567 มีมติอนุมัติแต่งตั้ง นายทวี ชนะโชคสมบัติ ดำรงตำแหน่งเป็นกรรมการของบริษัท เมื่อวันที่ 20 พฤษภาคม 2567 ที่ประชุมคณะกรรมการบริษัท ครั้งที่ 5/2567 รับทราบการลาออกจากการกรรมการของ นายทวี ชนะโชคสมบัติ และมีมติอนุมัติแต่งตั้ง นายธรากร จันทรเกิด ดำรงตำแหน่งเป็นกรรมการของบริษัทแทน |

| | |
|-------------------------|---|
| <p>กรกฎาคม</p> | <p>บริษัทแจ้งขยายระยะเวลาศึกษาการเข้าลงทุนในธุรกิจของบริษัท อะกรี โลฟ เทคโนโลยี จำกัด โดยคาดว่าจะแล้วเสร็จภายในเดือนมิถุนายน 2567</p> <p>ที่ประชุมวิสามัญผู้ถือหุ้น ครั้งที่ 2/2567 มีมติสำคัญ ดังนี้</p> <ul style="list-style-type: none"> อนุมัติการออกและเสนอขายหุ้นกู้แปลงสภาพที่ออกใหม่ของบริษัทให้แก่บุคคลในวงจำกัด (Private Placement : PP) ได้แก่ Sycamore Capital SPC ผู้ซึ่งทำหน้าที่แทน/ในนามของ เพื่อบริษัทของ Sycamore Equity Fund SP ซึ่งบุคคลดังกล่าวไม่เป็นบุคคลที่เกี่ยวข้องกันกับบริษัท โดยมีการเสนอขายรวมมูลค่าไม่เกิน 400 ล้านบาท ทั้งหมด 400,000 หน่วย ราคาเสนอขาย 1,000 บาทต่อหน่วย อนุมัติเพิ่มทุนแบบมอบอำนาจทั่วไป (General Mandate) จำนวนรวมทั้งสิ้นไม่เกิน 307,640,382 หุ้น โดยมีมูลค่าหุ้นที่ตราไว้หุ้นละ 0.50 บาท เพื่อเสนอขายให้แก่บุคคลในวงจำกัด ในการกำหนดราคาเสนอขายหุ้นสามัญดังกล่าวบริษัทจะกำหนดราคาเสนอขายไม่ต่ำกว่าร้อยละ 90 ของราคาตลาด |
| <p>กันยายน</p> | <p>บริษัททำการใช้สิทธิหุ้นกู้แปลงสภาพเป็นหุ้นสามัญของบริษัท ครั้งที่ 1/2567 จำนวนหุ้นกู้แปลงสภาพ 50,000,000 หุ้น ราคาแปลงสภาพ 0.20 บาทต่อหุ้น จำนวนเงิน 10,000,000 บาท</p> <p>ที่ประชุมคณะกรรมการบริษัท ครั้งที่ 8/2567 เมื่อวันที่ 9 กันยายน 2567 ได้มีมติให้ยุติข้อตกลงการลงทุนเข้าซื้อกิจการของบริษัท อะกรี โลฟ เทคโนโลยี จำกัด (ALT) เนื่องจากทาง ALT ไม่มีความพร้อมในการจัดเตรียมและส่งมอบข้อมูลต่าง ๆ ให้กับบริษัทอย่างต่อเนื่อง ส่งผลให้ข้อมูลที่บริษัทได้รับจึงไม่เพียงพอต่อการตรวจสอบสถานะกิจการและการประเมินมูลค่ายุติธรรม รวมถึงการติดตามเงินมัดจำคืน จำนวน 2.75 ล้านเหรียญดอลลาร์สหรัฐ</p> |
| <p>ตุลาคม</p> | <p>นายฮามัด อัล เบเกอร์ ได้แจ้งความประสงค์ขอลาออกจากตำแหน่งประธานกรรมการของบริษัท</p> |
| <p>พฤศจิกายน</p> | <p>ที่ประชุมคณะกรรมการบริษัท ครั้งที่ 11/2567 เมื่อวันที่ 13 พฤศจิกายน 2567 ได้มีมติที่สำคัญ ดังนี้</p> <ul style="list-style-type: none"> แต่งตั้งนายจุมพล ริมสาคร เป็นกรรมการ กรรมการอิสระ และประธานกรรมการ แทนนายฮามัด อัล เบเกอร์ ให้ออกและจัดสรรหุ้นสามัญเพิ่มทุนจำนวน 307,640,382 หุ้น มูลค่าหุ้นที่ตราไว้หุ้นละ 0.50 บาท ให้แก่บุคคลในวงจำกัด จำนวน 2 ราย คือ (1) นายธิดิธรม กมลวิศิษฐ์ จำนวน 123,056,152 หุ้น (2) นางสาววราภรณ์ เตชะอุบล จำนวน 184,584,230 หุ้น และได้กำหนดราคาขายที่ 0.24 บาท ต่อหุ้น เป็นจำนวนเงิน 73,833,691.68 บาท ทั้งนี้ บริษัทเปิดให้จองและชำระค่าหุ้น ระหว่างวันที่ 18 พฤศจิกายน ถึงวันที่ 31 ธันวาคม 2567 <p>ที่ประชุมวิสามัญผู้ถือหุ้นครั้งที่ 3/2567 มีมติอนุมัติเรื่องสำคัญ ดังนี้</p> <ul style="list-style-type: none"> การให้สัตยาบันการชดเชยส่วนต่างระหว่างราคาแปลงสภาพที่ไม่ต่ำกว่าร้อยละ 90 ของราคาตลาด ซึ่งต่ำกว่า 0.20 บาท กับราคาแปลงสภาพขั้นต่ำที่ 0.20 บาท ให้แก่ผู้ถือหุ้น เป็นตัวเงิน กรณีที่บริษัทมีความจำเป็นที่จะต้องทำการแปลงสภาพหุ้นกู้แปลงสภาพตามราคาแปลงสภาพขั้นต่ำที่ 0.20 บาท แทนที่การแปลงสภาพหุ้นกู้แปลงสภาพที่ราคาแปลงสภาพที่ไม่ต่ำกว่าร้อยละ 90 ของราคาตลาด ซึ่งต่ำกว่า 0.20 บาท อันเป็นผลมาจากข้อจำกัดทางกฎหมาย ซึ่งเป็นเงินจำนวน 110,000 บาท อนุมัติการถอดถอนกรรมการทั้ง 3 ท่านออกจากตำแหน่งกรรมการของบริษัท ได้แก่ (1) Mr. Lim Tiong Siang (2) Mr. Ramesh Kanapathy (3) Mr. Tunku Azlan bin Tunku Aziz |

| | |
|-----------------------|--|
| <p>ธันวาคม</p> | <p>เมื่อวันที่ 4 ธันวาคม 2567 บริษัทแจ้งการเสียชีวิตของนายเชิดศักดิ์ กู้เกียรตินันท์ ซึ่งดำรงตำแหน่ง กรรมการ กรรมการบริหาร และประธานเจ้าหน้าที่บริหาร โดยบริษัทได้แต่งตั้ง นายธนิต พงษ์บุญฤทธิ์ เข้ามารับตำแหน่งรักษาการประธานเจ้าหน้าที่บริหาร</p> <p>เมื่อวันที่ 16 ธันวาคม 2567 บริษัทแจ้งเหตุเพลิงไหม้ในพื้นที่ของโรงงานผลิตบรรจุภัณฑ์ (สำนักงาน สาขา) ของบริษัท โกลบอล คอนซูเมอร์ จำกัด (มหาชน) เป็นพื้นที่ในกระบวนการผลิต และอาคารสำนักงาน ตั้งอยู่ที่ 28 หมู่ที่ 3 ซอยแสมดำ 17 ถนนพระราม 2 แขวงแสมดำ เขตบางขุนเทียน กรุงเทพมหานคร เมื่อเวลาประมาณ 13.30 น. ของวันที่ 15 ธันวาคม 2567 โดยในขณะที่เกิดเหตุไม่มีผู้ได้รับบาดเจ็บหรือเสียชีวิตแต่อย่างใด</p> <p>ที่ประชุมคณะกรรมการบริษัทครั้งที่ 14/2567 เมื่อวันที่ 24 ธันวาคม 2567 ได้มีมติแต่งตั้ง นายธิตธรรม กมลวิศิษฎ์ และนางสาวกัลยาณี กมลวิศิษฎ์ เป็นกรรมการของบริษัท</p> |
|-----------------------|--|

1.1.3 การใช้เงินที่ได้จากการระดมทุน

ตามที่ บริษัท โกลบอล คอนซูเมอร์ จำกัด (มหาชน) (“บริษัท”) ได้เสนอขายหุ้นสามัญเพิ่มทุนแบบมอบอำนาจทั่วไป (General Mandate) ให้แก่บุคคลในวงจำกัดจำนวน 2 ราย คือ (1) นายธิตธรรม กมลวิศิษฎ์ จำนวน 123,056,152 หุ้น และ (2) นางสาววรารัตน์ เตชะอุบล จำนวน 184,584,230 หุ้น ในราคาขาย 0.24 บาทต่อหุ้น บริษัทขอสรุปรายงานการใช้จ่ายเงินที่ได้รับจากการเพิ่มทุน ดังนี้

เมื่อวันที่ 18 พฤศจิกายน - 31 ธันวาคม 2567 บริษัทได้รับเงินจากการขายหุ้นสามัญเพิ่มทุนให้แก่บุคคลในวงจำกัดตามแบบมอบอำนาจทั่วไป (Private Placement : General Mandate) เป็นจำนวน 73,833,691.68 บาท โดยภายหลังหักค่าธรรมเนียมการจดทะเบียนเพิ่มทุนและค่าใช้จ่ายอื่นๆ ที่เกี่ยวข้องในครั้งแล้ว คงเหลือเป็นเงินจำนวน 73,664,700.56 บาท

ณ วันที่ 31 ธันวาคม 2567 บริษัทขอรายงานการใช้จ่ายเงินเพิ่มทุนให้แก่บุคคลในวงจำกัดตามแบบมอบอำนาจทั่วไป (Private Placement : General Mandate) ดังกล่าว โดยมีรายละเอียด ดังนี้

หน่วย : ล้านบาท

| วัตถุประสงค์การใช้จ่ายเงิน | จำนวนเงินที่ได้รับจากเสนอขายหุ้นเพิ่มทุนให้แก่บุคคลในวงจำกัด | ใช้ไประหว่าง 1 ก.ค. 2567 ถึง 31 ธ.ค. 2567 | จำนวนเงินคงเหลือ 31 ธ.ค. 2567 |
|--|--|---|-------------------------------|
| ใช้สำหรับชำระคืนหุ้นกู้ของบริษัทฯ | 40.00 | 38.48 | 1.52 |
| ใช้สำหรับเป็นเงินทุนหมุนเวียนภายในกิจการ | 33.66 | - | 33.66 |
| รวม | 73.66 | 38.48 | 35.18 |

1.1.4 ข้อผูกพันที่บริษัทให้คำมั่นไว้

-ไม่มี-

1.2 ลักษณะการประกอบธุรกิจ

1.2.1 โครงสร้างรายได้

กลุ่มบริษัท มีการจัดกลุ่มธุรกิจจากการแยกประเภทสินค้าและบริการของบริษัท โดยแบ่งออกเป็น 3 กลุ่ม ได้แก่ กลุ่มธุรกิจอาหาร กลุ่มธุรกิจบรรจุภัณฑ์ และกลุ่มธุรกิจอื่น ๆ ซึ่งสามารถจำแนกส่วนการดำเนินงานทั้งหมดได้เป็น 8 ส่วนงาน ตามโครงสร้างรายได้ของกลุ่มบริษัท ดังนี้

| โครงสร้างรายได้ | งบการเงินรวม | | | | | |
|--|-----------------|---------------|-----------------|---------------|-----------------|---------------|
| | ปี 2565 | | ปี 2566 | | ปี 2567 | |
| | ล้านบาท | ร้อยละ | ล้านบาท | ร้อยละ | ล้านบาท | ร้อยละ |
| กลุ่มธุรกิจอาหารและเครื่องดื่ม | | | | | | |
| 1) ผลิตและจำหน่ายอาหารและอาหารทะเลแช่แข็ง | 585.49 | 25.65 | 539.66 | 23.22 | 457.92 | 21.34 |
| 2) ผลิตและจำหน่ายผลไม้อบแห้ง | 402.03 | 17.61 | 462.31 | 19.90 | 276.28 | 12.87 |
| 3) ร้านอาหารและเครื่องดื่ม ⁴ | 16.94 | 0.74 | - | - | - | - |
| 4) ผลิตและจำหน่ายผลิตภัณฑ์แปรรูปจากเนื้อสัตว์ ² | 379.87 | 16.64 | 462.93 | 19.92 | 441.61 | 20.58 |
| รวมรายได้จากการขายอาหารและเครื่องดื่ม | 1,384.32 | 60.65 | 1,464.90 | 63.04 | 1,175.81 | 54.79 |
| กลุ่มธุรกิจบรรจุภัณฑ์ | | | | | | |
| 5) ผลิตและจำหน่ายบรรจุภัณฑ์พลาสติก | 780.61 | 34.20 | 779.24 | 33.54 | 909.98 | 42.40 |
| 6) ผลิตและจำหน่ายขวดพลาสติค | 58.11 | 2.55 | 49.07 | 2.11 | 35.29 | 1.65 |
| รวมรายได้จากกลุ่มธุรกิจบรรจุภัณฑ์ | 838.72 | 36.75 | 828.31 | 35.65 | 945.27 | 44.05 |
| กลุ่มธุรกิจอื่น ๆ | | | | | | |
| 7) บริการให้เช่าพื้นที่ ³ | - | - | - | - | - | - |
| 8) จำหน่ายสินค้าอุปโภค บริโภค | 4.48 | 0.20 | 2.66 | 0.11 | 2.03 | 0.09 |
| รวมรายได้จากกลุ่มธุรกิจอื่น ๆ | 4.48 | 0.20 | 2.66 | 0.11 | 2.03 | 0.09 |
| รวมรายได้จากการดำเนินงาน | 2,227.52 | 97.59 | 2,295.87 | 98.81 | 2,123.11 | 98.93 |
| รายได้อื่น ¹ | 54.99 | 2.41 | 27.76 | 1.19 | 22.90 | 1.07 |
| รวมรายได้ | 2,282.51 | 100.00 | 2,323.63 | 100.00 | 2,146.01 | 100.00 |

หมายเหตุ :

1/ บริษัท พงษ์-ศร่า แมนูแฟคเจอริ่ง จำกัด และ บริษัท พงษ์-ศร่า ดิสทริบิวชั่น จำกัด เริ่มรับรู้รายได้เดือนมีนาคม 2565

2/ บริษัท คิทเซ็น พลัส แฟรนไชส์ จำกัด และ บริษัท เอ็นพีพี ฟู้ด อินคอร์ปอเรชั่น จำกัด หยุดดำเนินการและปิดสาขาในเดือนมกราคมและมีนาคม 2565 ตามลำดับ

1.2.2 ข้อมูลเกี่ยวกับผลิตภัณฑ์

ลักษณะผลิตภัณฑ์

กลุ่มธุรกิจอาหารและเครื่องดื่ม

(1) ธุรกิจอาหารแปรรูปแช่แข็งและผลิตภัณฑ์อาหารกึ่งสำเร็จรูปพร้อมทาน

ดำเนินการโดย บริษัท เอ็นพีพี ฟู้ด เซอร์วิส จำกัด ซึ่งประกอบธุรกิจผลิตและจำหน่ายผลิตภัณฑ์อาหารแปรรูปแช่แข็งและผลิตภัณฑ์อาหารกึ่งสำเร็จรูปพร้อมรับประทาน เพื่อการส่งออกและขายภายในประเทศ ผลิตภัณฑ์ที่ทำการผลิตจำหน่ายและให้บริการ ได้แก่

- ผลิตภัณฑ์กึ่งแปรรูปแช่แข็ง เช่น กุ้งปอกเปลือกผ่าหลังไว้หาง, กุ้งปอกเปลือกทั้งตัว เป็นต้น
- ผลิตภัณฑ์ปลาแปรรูปแช่แข็ง เช่น ปลานิลผ่าท้องขอดเกล็ด ปลาสร้อยผ่าท้องและปลายี่สกผ่าหลัง เป็นต้น
- ผลิตภัณฑ์อาหารพร้อมรับประทานแช่แข็ง เช่น ข้าวต้มกุ้ง ต้มจับฉ่าย และต้มยำกุ้งแม่น้ำ เป็นต้น
- ผลิตภัณฑ์อาหารแปรรูปมูลค่าเพิ่มแช่แข็ง เช่น Vegetable Spring Roll, Samosa and Dim Sum เป็นต้น
- ผลิตภัณฑ์ปลาหมึกแปรรูปแช่แข็ง เช่น ปลาหมึกกล้วยแปรรูปแช่แข็ง ปลาหมึกกระดองแปรรูปแช่แข็ง เป็นต้น
- รับจ้างแปรรูปสินค้า เช่น แปรรูปปลาน้ำจืด ให้กับทางลูกค้า เพื่อส่งออกไปยังสหราชอาณาจักร เป็นต้น

ทั้งนี้ ผลิตภัณฑ์อาหารแปรรูปแช่แข็ง และผลิตภัณฑ์อาหารพร้อมรับประทาน ร้อยละ 95 ดำเนินการขายภายในประเทศ และร้อยละ 5 ดำเนินการส่งออกไปยังหลายประเทศ เช่น ประเทศญี่ปุ่น ประเทศเกาหลี ประเทศสเปน ประเทศเบลเยียม เป็นต้น

(2) ธุรกิจผลไม้อบแห้ง

ดำเนินการโดยบริษัทฟรุ๊ตตี้ดราย จำกัด ซึ่งประกอบธุรกิจผลิตและส่งออกผลิตภัณฑ์ผลไม้อบแห้งจากผลไม้หลักในประเทศ ได้แก่ มะม่วง สับปะรด มะละกอ และผลไม้อื่นๆ เช่น แคนตาลูป นอกจากนี้ ยังมีสินค้าประเภทขิงอบแห้งด้วย

ผลิตภัณฑ์ของบริษัทจะถูกจัดแบ่งกลุ่มตามระดับความหวานเป็น 3 ประเภทหลัก ๆ ได้แก่ Standard sugar, Extra low sugar และ Free sugar สินค้าของบริษัทส่วนใหญ่ถูกส่งออกไปยังประเทศสหรัฐอเมริกาในสัดส่วนประมาณร้อยละ 40 ส่งออกไปยังกลุ่มประเทศยุโรป เช่น รัสเซีย ยูเครน อังกฤษ เนเธอร์แลนด์ เยอรมัน ในสัดส่วนประมาณร้อยละ 50 ส่วนที่เหลือจะถูกส่งออกไปยังประเทศในเอเชียและตะวันออกกลาง ได้แก่ ญี่ปุ่น ไต้หวัน สหรัฐอาหรับเอมิเรตส์ รวมทั้งอเมริกาใต้และแอฟริกา

(3) ธุรกิจร้านอาหารและเครื่องดื่ม

ดำเนินการโดย บริษัท เอ็นพีพี ฟู้ด อินคอร์ปอเรชั่น จำกัด และ บริษัท คิทเซ็น พลัส แพรนไชส์ จำกัด ในระหว่างปี 2565 บริษัทได้หยุดดำเนินการและปิดสาขาทั้งหมดในเดือนมกราคมสำหรับร้านอาหารคิทเซ็น พลัส และเดือนมีนาคมสำหรับ A&W โดยร้านอาหารประเภทต่าง ๆ ดังนี้

- **หลักของ A&W** ได้แก่ เครื่องดื่มรูตเบียร์ วาฟเฟิล เคอร์ลี่ฟรายส์ แฮมเบอร์เกอร์ ซึ่งมีลักษณะเฉพาะและเลือกใช้วัตถุดิบที่มีคุณภาพนำเข้าจากต่างประเทศ เช่น อเมริกา ออสเตรเลีย นอกจากนี้ ยังมีเมนูไก่ทอด เมนูข้าวต่าง ๆ เช่น ข้าวปลาลุยสวน ข้าวลาบไก่กรอบ เป็นต้น เพื่อตอบสนองต่อความต้องการของผู้บริโภคชาวไทย นอกจากนั้นยังมีเมนูประเภทชุดอาหารเช้า ของทานเล่น และของหวาน เพื่อสนองความต้องการของผู้บริโภคทุกกลุ่ม
- **ร้านอาหารคิทเซ็น พลัส** ประกอบธุรกิจร้านอาหาร โดยจำหน่ายอาหารและเครื่องดื่มหลากหลายเมนูทั้งอาหารจานเดียว ข้าวราดแกง กับข้าว หรือชุดอาหารตามที่ทางร้านจัดไว้ อีกทั้งยังมีอาหารประเภท สเต็ก พาสต้า และอาหารทานเล่นต่าง ๆ ไว้คอยบริการ

(4) ธุรกิจผลิตและจำหน่ายผลิตภัณฑ์แปรรูปจากเนื้อสัตว์

ดำเนินการโดย บริษัท พงษ์-ศรา มานูแฟกเจอริง และ บริษัท พงษ์-ศรา ดิสทริบิวชั่น จำกัด ภายใต้ชื่อเครื่องหมายการค้า “ลูกชิ้นทิพย์” โดยจัดจำหน่ายในรูปแบบคัสตัง ค้าปลีก แพรนไชส์และโมเดิร์นเทรด โดยผลิตภัณฑ์หลักของบริษัทประกอบด้วย

- ลูกชิ้นเนื้อหมู
- น้ำจิ้ม
- ไส้กรอก

กลุ่มธุรกิจบรรจุภัณฑ์

(5) ธุรกิจบรรจุภัณฑ์พลาสติก

1. บรรจุภัณฑ์พลาสติกชนิดอ่อนตัว (Flexible Packaging)

ผลิตจากฟิล์มพลาสติกหลายชนิดด้วยกระบวนการพิมพ์แบบกราเวียร์ (Rotogravure) และประกบแต่ละชั้นของฟิล์ม (Laminate) เข้าด้วยกัน จนเป็นบรรจุภัณฑ์ที่มีคุณสมบัติพิเศษ เช่น ทนต่อความร้อน - ความดันสูง ป้องกันแสง ป้องกันการซึมผ่านของความชื้น และอื่น ๆ ตามความต้องการของลูกค้า

อีกทั้งสามารถเพิ่มอายุสินค้าบนชั้นวางและห่อหุ้มสินค้าไม่ให้เกิดหักเสียหายได้โดยง่าย รวมทั้งป้องกันการปนเปื้อนจากสภาวะแวดล้อมต่าง ๆ โดยสินค้าหลักของบริษัทแบ่งเป็นประเภทต่าง ๆ ได้ดังนี้

- ของ เช่น ของซีล 3 ด้าน (3 Side Seal) ของตั้งติดซิปป (Standing pouch with Zip) ของซีลกลาง (Center Seal) ของ die-cut เป็นรูปร่างต่าง ๆ พร้อมทั้งติดจุก (Spout) ในตัว
- ม้วน สำหรับผู้ประกอบการที่มีระบบบรรจุด้วยเครื่องอัตโนมัติ
- ฉลาก สำหรับขวดน้ำดื่มและเครื่องดื่มต่าง ๆ
- ฟิล์ม Top Seal สำหรับปิดบรรจุภัณฑ์ที่เป็นถาดหรือถ้วยชนิดต่าง ๆ
- พัฒนาบรรจุภัณฑ์ลักษณะอื่น ๆ ร่วมกับลูกค้า

โครงสร้างกลุ่มลูกค้าผลิตภัณฑ์บรรจุภัณฑ์พลาสติกชนิดอ่อนตัวของบริษัทฯ ในปี 2565 ประกอบด้วย

- กลุ่มอาหารพร้อมรับประทาน (Ready to Eat) ประมาณ 30%
- กลุ่มขนมขบเคี้ยว (Snack) ประมาณ 23%
- กลุ่มเครื่องปรุงรส (Seasoning) ประมาณ 9%
- กลุ่มเครื่องดื่ม (Beverage) ประมาณ 9%
- กลุ่มเครื่องสำอาง (Cosmetic) ประมาณ 7%
- กลุ่มเบเกอรี่และของหวาน (Bakery & Dessert) ประมาณ 6%
- กลุ่มเภสัชกรรม อาหารเสริม ผลิตภัณฑ์ดูแลสุขภาพ สินค้าอุปโภค บริโภค และอื่น ๆ อีกประมาณ 16%

บริษัทยังคงเดินหน้าเพิ่มเติมแนวทางลดต้นทุนด้วยวิธีการต่าง ๆ อย่างต่อเนื่องโดยใช้แนวทาง Kaizen ในการดึงเอาความร่วมมือ และความคิดสร้างสรรค์จากพนักงานในทุกหน่วยงานเข้ามาร่วมช่วยกันคิดหาหนทางปรับปรุงวิธีทำงาน วิธีการผลิตที่เพิ่มประสิทธิภาพของงาน ลดเวลา ลดการใช้ทรัพยากร เพื่อให้มีขีดความสามารถในการแข่งขันเพิ่มขึ้น

ปัจจุบันมีโครงการต่าง ๆ ที่บริษัทคิดและทำอย่างต่อเนื่องอยู่กว่า 20 โครงการ โดยมีวัตถุประสงค์หลัก คือ ลดของเสีย ลดข้อผิดพลาด เพิ่มประสิทธิภาพ เพิ่มผลผลิต พัฒนาคุณภาพ ลดการใช้พลังงาน ฯลฯ เพื่อตอบโจทย์การลดต้นทุน และเพิ่มขีดความสามารถในการแข่งขัน โดยมีแนวทางต่าง ๆ ของโครงการในการลดต้นทุนลงพอสังเขป ดังนี้

- ปรับปรุงประสิทธิภาพการผลิต เช่น
 - ปรับปรุงเครื่องจักร อุปกรณ์ เพื่อเพิ่มความเร็วในการผลิต โดยยังคงรักษาคุณภาพให้เป็นไปตามมาตรฐาน
 - เพิ่มความกว้างในการผลิต เพื่อเพิ่มผลผลิตต่อเวลา
 - กำหนด KPI ที่เน้นด้านการลดของเสีย การทำงานให้ได้ตามแผน การเพิ่มผลผลิต รวมถึงปรับปรุงเป้าหมาย KPI ที่ท้าทายขึ้นเมื่อสามารถบรรลุเป้าหมายเดิมได้แล้ว
- การปรับปรุงด้านวัตถุดิบ เช่น
 - สรรหา นำเข้า และทดลองใช้วัตถุดิบใหม่ ๆ ที่มีราคาต่ำกว่าเดิม
 - สั่งซื้อและจัดทำ stock ในปริมาณสูงขึ้น เพื่อเพิ่มอำนาจการต่อรองด้านราคา
 - พัฒนาสารละลายสำหรับการพิมพ์ขึ้นใช้เอง ด้วยต้นทุนที่ต่ำกว่าการสั่งซื้อสำเร็จรูป

2. บรรจุภัณฑ์พลาสติกขึ้นรูปด้วยระบบ Vacuum Forming

ดำเนินการโดย บริษัท พร้อมแพค จำกัด ซึ่งทำการผลิตบรรจุภัณฑ์พลาสติกด้วยระบบ Vacuum Forming ที่ขึ้นรูปแผ่นพลาสติก หลากหลายประเภท เช่น PS, PP, PE, PVC, PET, PP-Biodegradable ด้วยความร้อนและอัดขึ้นรูปตามแม่พิมพ์ เพื่อผลิตเป็นบรรจุภัณฑ์หลายชนิด ได้แก่ ถาด ฝา เป็นต้น โดยกลุ่มลูกค้าหลักของบรรจุภัณฑ์ประเภทนี้ ได้แก่ กลุ่มอุตสาหกรรมอาหาร และอุตสาหกรรมสินค้าอุปโภค บริโภคต่าง ๆ เช่น เครื่องมือ อุปกรณ์

กลุ่มธุรกิจบรรจุภัณฑ์ของบริษัทผลิตสินค้าด้วยกระบวนการผลิตที่ได้คุณภาพ มีความปลอดภัยต่อผู้บริโภค โดยได้รับการรับรองระบบการผลิตและคุณภาพตามมาตรฐาน ISO 9001:2008, GMP และ HACCP นอกจากนี้ บริษัทยังคงมุ่งมั่นที่จะพัฒนาขีดความสามารถในการผลิต เพื่อคุณภาพของสินค้าที่ดีขึ้นและสร้างความได้เปรียบในการแข่งขันของระบบอุตสาหกรรมอย่างต่อเนื่องตลอดจนเพื่อความพึงพอใจสูงสุดของลูกค้า

(6) ธุรกิจบรรจุภัณฑ์ขวดพียูที (PET Bottle)

ผลิตจากวัสดุเม็ดพลาสติก Polyethylene Terephthalate Resin (PET) ด้วยกระบวนการ Single stage เพื่อให้ได้ขวดที่ใส ไม่มีรอยขีดข่วน ความหนาสม่ำเสมอ เหมาะสำหรับบรรจุน้ำดื่ม น้ำผลไม้ และสินค้าอุปโภค บริโภคอื่น ๆ โดยมีรูปแบบขวดตามแบบของบริษัท (common mold) และแบบเฉพาะตามความต้องการของลูกค้า

เนื่องจากการผลิตแบบ Single Stage มีค่าใช้จ่ายแม่พิมพ์สูง ไม่สามารถตอบสนองความต้องการที่หลากหลายของลูกค้าในปัจจุบันได้เพียงพอ บริษัทจึงเพิ่มเครื่องเป่าขวดจาก Pre-form เข้ามา 1 เครื่อง ซึ่งจะมีค่าใช้จ่ายแม่พิมพ์ต่ำกว่าเพื่อรองรับลูกค้าที่ต้องการแบบขวดและขนาดที่แตกต่างจากแบบที่มีอยู่ เพื่อเพิ่มความสามารถในการรองรับความต้องการที่หลากหลายของลูกค้ามากขึ้น

หลังจากได้รับการรับรองระบบ GMP (Good Manufacturing Practice) เรียบร้อยแล้ว บริษัทฯ ได้ตั้งเป้าหมายเพิ่มการรับรองมาตรฐาน BRCIoP (British Retail Consortium / Institute of Packaging) ขึ้นอีกในปีต่อไป เพื่อส่งเสริมประสิทธิภาพการผลิตและคุณภาพของสินค้า เสริมสร้างความมั่นใจแก่ลูกค้าเพิ่มขึ้น

กลุ่มธุรกิจอื่นๆ

(7) ธุรกิจจำหน่ายสินค้าอุปโภค บริโภค

- **ธุรกิจเทรดดิ้ง** ดำเนินการโดย บริษัท โกลคอน อินเตอร์เนชั่นแนล จำกัด เป็นธุรกิจตัวแทนจำหน่าย รวมทั้งพัฒนาสินค้าอุปโภค บริโภค ร่วมกับผู้ผลิตสินค้าทั้งในและต่างประเทศ เพื่อจำหน่ายในช่องทางจำหน่ายสินค้าร้านสะดวกซื้อ และซูเปอร์มาร์เก็ตในประเทศ

การตลาดและการแข่งขัน

กลยุทธ์ทางการตลาด

กลุ่มธุรกิจอาหารและเครื่องดื่ม

(1) ธุรกิจอาหารแปรรูปแช่แข็งและผลิตภัณฑ์อาหารกึ่งสำเร็จรูปพร้อมทาน

ปัจจุบันบริษัทฯ มีพันธมิตรทางธุรกิจ (Strategic Partner) ที่เป็นลูกค้าที่มีคำสั่งซื้อแน่นอนและต่อเนื่อง ทั้งในประเทศและต่างประเทศ นอกจากนั้นยังมีลูกค้าภายในประเทศที่เป็นลูกค้ารายใหญ่สำหรับสินค้าพร้อมรับประทาน ที่ได้ร่วมมือกับทางบริษัทฯ ในการพัฒนาสินค้าร่วมกัน เพื่อให้สินค้าที่วางขายในร้านสะดวกซื้อขนาดใหญ่มีความหลากหลาย และรองรับกับความต้องการของลูกค้าที่มีเพิ่มมากขึ้น บริษัทฯ ยังมีลูกค้าในประเทศญี่ปุ่นซึ่งเป็นผู้ผลิตสินค้าไส้แฮมเบอร์เกอร์กึ่ง และไส้แฮมเบอร์เกอร์ปลาให้กับทางบริษัทแฮมเบอร์เกอร์จากต่างประเทศขนาดใหญ่ ที่มีคำสั่งซื้อสินค้ากึ่งแปรรูปแช่แข็งเข้ามาตลอดทั้งปี

ตัวอย่างข้างต้นแสดงให้เห็นถึงตำแหน่งทางการตลาดของบริษัทฯ ที่มีความแข็งแกร่ง มีคำสั่งซื้อในมือสม่ำเสมอ และต่อเนื่อง และเป็นฐานให้บริษัทฯ สามารถขยายการตลาดของสินค้าต่างๆ ได้ในระยะยาว อย่างไรก็ตาม ถึงแม้จะมีฐานลูกค้าที่ดีอยู่แล้ว แต่บริษัทฯ ก็ยังคงดำเนินการวางกลยุทธ์ การขยายตลาดภายในประเทศเพิ่มมากขึ้น โดยเพิ่มช่องทางการขายทาง Chained Restaurant ขนาดใหญ่ และ Hypermarket ขนาดใหญ่ โดยมีคำสั่งซื้อสินค้าเข้ามาอย่างต่อเนื่อง ซึ่งส่งผลให้ยอดขายของทางบริษัทฯ มีการเติบโตเพิ่มมากขึ้น

(2) ธุรกิจผลไม้อบแห้ง

บริษัทฯ ได้เน้นการสร้างความสัมพันธ์ในรูปแบบพันธมิตรทางธุรกิจ (Strategic partner) กับลูกค้ารายหลักที่มีคำสั่งซื้อต่อเนื่อง และมีปริมาณการสั่งซื้อที่แน่นอน นอกจากนี้ บริษัทฯ ยังได้เน้นการเพิ่มการขายไปยังตลาดในประเทศที่ยังไม่มีการส่งออก รวมทั้งพยายามช่องทางการจำหน่ายใหม่ในประเทศคู่ค้าเดิมต่าง ๆ โดยการหาผู้จำหน่าย หรือตัวแทนจำหน่ายเพิ่มอย่างต่อเนื่อง

สำหรับการทำการตลาดภายในประเทศนั้น บริษัทฯ ได้พยายามเพิ่มสัดส่วนการขายภายในประเทศ โดยได้พัฒนาสินค้าร่วมกับบริษัทในกลุ่มเพื่อนำไปจำหน่ายในช่องทางร้านสะดวกซื้อในประเทศอย่างต่อเนื่องต่อไป

(3) ธุรกิจผลิตและจำหน่ายผลิตภัณฑ์แปรรูปจากเนื้อสัตว์

บริษัทฯ เน้นเรื่องการนำเสนอผลิตภัณฑ์ที่มีคุณภาพ รสชาติดี และมีความปลอดภัย เพื่อให้ผู้บริโภคมีความพึงพอใจสูงสุด โดยให้ความสำคัญกับการวิจัยและพัฒนาสินค้าใหม่ การคัดสรรวัตถุดิบคุณภาพสูง และกระบวนการผลิตที่ได้มาตรฐานตามหลักสากล รวมถึงการพัฒนาช่องทางการจัดจำหน่ายเพื่อให้สามารถกระจายสินค้าได้ดียิ่งขึ้น ทั้งช่องทางโมเดิร์นเทรด ขายส่ง ตลาดสด ร้านอาหาร ซึ่งในปีนี้จะมีการขยายเพิ่มจำนวนสาขาคือขยายปลีกในสถานีน้ามัน และเสริมสร้างธุรกิจให้เติบโตร่วมกับพันธมิตรคู่ค้าอย่างยั่งยืน

นอกจากนี้ เรายังมีการเตรียมความพร้อมในการผลิตและจำหน่ายเพื่อส่งออกผลิตภัณฑ์ไปตลาดยุโรป อเมริกาเหนือ และเอเชีย ทั้งที่เป็นแบรนด์ของเราและของลูกค้า

กลุ่มธุรกิจบรรจุภัณฑ์

(4) ธุรกิจบรรจุภัณฑ์พลาสติก

หน่วยธุรกิจส่วนนี้มีวิธีการทำการตลาดที่ใกล้เคียงกัน คือ การสร้างความพึงพอใจสูงสุดให้แก่ลูกค้า ราคาต้องแข่งขันได้ เน้นลูกค้ากลุ่มเป้าหมาย วิจัยและพัฒนาสินค้าอย่างต่อเนื่อง สร้างความสัมพันธ์อันดีระหว่างลูกค้ากับบริษัท เป็นต้น

แนวทางดำเนินธุรกิจที่บริษัทยึดถือมาโดยตลอดคือการรักษาความสัมพันธ์และฐานลูกค้าเดิมให้ดี เพื่อให้ลูกค้านึกถึงบริษัทเสมอเมื่อต้องการออกสินค้าใหม่ และบริษัทยังมีความพร้อมที่จะเติบโตไปกับลูกค้าได้เมื่อโอกาสมาถึง กลยุทธ์ทางการตลาดของแต่ละกลุ่มบรรจุภัณฑ์ของบริษัท อาจสรุปได้ดังนี้

• บรรจุภัณฑ์พลาสติกชนิดอ่อนตัว (Plastic Flexible Packaging)

ปี 2565 เรามีรายได้เติบโตขึ้นกว่า 30% แต่ก็ประสบความยากลำบากในการทำกำไร จากต้นทุนที่สูงขึ้นมาก เนื่องจากราคาวัตถุดิบที่ปรับตัวสูงขึ้นอย่างต่อเนื่องตั้งแต่ไตรมาสแรกถึงไตรมาสสุดท้าย รวมทั้งจากภาวะแวดล้อมอื่น ๆ เช่น ภาวะสงคราม ซึ่งส่งผลให้ราคาวัตถุดิบในกลุ่ม Petrochemical ปรับตัวสูงขึ้น ภาวะเงินเฟ้อ ค่าเงินบาทที่อ่อนตัว ค่าพลังงานไฟฟ้าที่ปรับตัวสูงขึ้น เป็นต้น

ตลอดปี 2565 เราพยายามตรึงราคาไว้ให้นานที่สุด แม้ทราบว่าจะส่งผลกระทบต่อความสามารถในการทำกำไร แต่เราตัดสินใจใช้โอกาสนี้ในการสร้างฐานลูกค้าไว้สำหรับอนาคต เมื่อภาวะต่าง ๆ เริ่มกลับเข้าสู่ปกติ เราจะมีฐานลูกค้าที่แข็งแกร่งขึ้นอีก ทั้งนี้พยายามหาแนวทางปรับปรุงประสิทธิภาพ เพื่อควบคุมและลดต้นทุนลง และเลือกปรับราคาสินค้าเฉพาะบางรายการที่จำเป็นเท่านั้น

• บรรจุภัณฑ์พลาสติกขึ้นรูปด้วยระบบ Vacuum Thermoforming

ในปี 2565 ประสบความยากลำบากในการทำกำไรเช่นเดียวกับ Flexible Packaging แต่ที่ยากลำบากกว่าคือ ฐานลูกค้าของเราในตลาดตลาดบรรจุอาหารไม่ค่อยเติบโตนัก ลูกค้าหลักหลายรายประสบปัญหาจากปัจจัยแวดล้อมทางธุรกิจ และลูกค้าอ่อนไหวต่อราคาค่อนข้างมาก ประกอบกับ Switching Cost ของลูกค้าต่ำ การปรับราคาจึงอาจส่งผลให้เราสูญเสียฐานลูกค้าหลักไปได้โดยง่าย

(5) ธุรกิจบรรจุภัณฑ์ขวดพียูที (PET Bottle)

บริษัทฯ ได้เริ่มพัฒนาตลาดเข้าไปในกลุ่มลูกค้าที่ต้องการขวดที่มีขนาด และรูปทรงที่แตกต่าง โดยพยายามเจาะตลาดที่มีความต้องการใช้งานมากเพียงพอ เช่น ลูกค้าในกลุ่มธุรกิจเครื่องดื่มอื่น ๆ ประเภท น้ำผลไม้ ชา กาแฟ เป็นต้น

กลุ่มธุรกิจอื่นๆ

(6) ธุรกิจจำหน่ายสินค้าอุปโภค บริโภค

• **ธุรกิจเทรตติ้ง บริษัทฯ** ได้พัฒนาสินค้าอุปโภค บริโภค ร่วมกับผู้ผลิตสินค้า เพื่อจำหน่ายในช่องทางร้านสะดวกซื้อ ได้แก่ การพัฒนาสินค้าผลไม้อบแห้งที่ทันสมัยเน้นคุณค่าทางโภชนาการ มีวิตามินซีสูงร่วมกับร้านสะดวกซื้อรายใหญ่ของประเทศ เพื่อเป็นการเพิ่มการจำหน่ายสินค้าในประเทศให้กับบริษัทในกลุ่ม

สภาพการแข่งขัน

กลุ่มธุรกิจอาหาร

(1) ธุรกิจอาหารแปรรูปแช่แข็งและผลิตภัณฑ์อาหารกึ่งสำเร็จรูปพร้อมทาน

ปัจจุบันตลาดอาหารแปรรูปแช่แข็งและผลิตภัณฑ์อาหารกึ่งสำเร็จรูปพร้อมทาน มีการแข่งขันสูงมาก โดยมีคู่แข่งทั้งในประเทศ และต่างประเทศ เนื่องจากผลิตภัณฑ์อาหารแปรรูปแช่แข็งเพิ่มความสะดวกแก่ลูกค้าที่สามารถนำมาอุ่น หรือนำไปปรุงต่ออีกเล็กน้อยก็สามารถรับประทานได้ทันที

การที่ผลิตภัณฑ์อาหารแปรรูปแช่แข็งและผลิตภัณฑ์อาหารกึ่งสำเร็จรูปพร้อมทานได้รับความนิยมเพิ่มขึ้นอย่างต่อเนื่อง ทำให้มีคู่แข่งหลายรายเข้ามาในตลาดนี้ เพราะมองเห็นโอกาสในการสร้างธุรกิจให้เติบโตได้อย่างต่อเนื่อง

(2) ธุรกิจผลไม้อบแห้ง

ตลาดธุรกิจผลไม้อบแห้ง มีการแข่งขันทั้งในรูปแบบสินค้าประเภทเดียวกันจากผู้ผลิตภายในประเทศ และในรูปแบบผลไม้อบแห้งประเภทอื่น ๆ จากผู้ผลิตในต่างประเทศ จากการที่มีคู่แข่งหลากหลายดังกล่าว บริษัทจึงได้เน้นการควบคุมต้นทุน และคุณภาพของสินค้าให้สามารถแข่งขันได้ รวมทั้งเน้นการสร้างความสัมพันธ์ทางธุรกิจกับลูกค้ารายหลักในการรักษาตลาดเดิม และการเพิ่มการขายไปยังประเทศอื่น ๆ

(3) ธุรกิจผลิตและจำหน่ายผลิตภัณฑ์แปรรูปจากเนื้อสัตว์

ตลาดผลิตภัณฑ์แปรรูปจากเนื้อสัตว์ มีการแข่งขันสูงจากจำนวนผู้ประกอบการที่เพิ่มขึ้น ทั้งผลิตภัณฑ์ประเภทเดียวกัน และผลิตภัณฑ์ทดแทนอื่น ๆ ซึ่งส่งผลให้ผู้บริโภคมีโอกาสเลือกสิ่งที่เหมาะสมกับความต้องการมากขึ้น เราจึงให้ความสำคัญกับคุณภาพ การพัฒนาและวิจัยผลิตภัณฑ์ใหม่ที่ตอบโจทย์ผู้บริโภคได้มากขึ้น ช่องทางการจัดจำหน่ายและการทำการตลาด การบริหารต้นทุนและประสิทธิภาพในกระบวนการต่าง ๆ เพื่อให้บริษัท เติบโตและแข่งขันได้ รวมถึงหาพันธมิตรคู่ค้าที่เป็น B2B เพิ่มขึ้น

กลุ่มธุรกิจบรรจุภัณฑ์

(4) ธุรกิจบรรจุภัณฑ์พลาสติก

เนื่องจากอุตสาหกรรมบรรจุภัณฑ์เป็นอุตสาหกรรมที่เติบโตต่อเนื่องทุกปี ประกอบกับปัจจุบันต้นทุนค่าเครื่องจักรต่ำลงมาก และเทคโนโลยีการผลิตสามารถเข้าถึงได้ง่ายขึ้น จึงมีผู้สนใจก้าวเข้าสู่อุตสาหกรรมนี้เพิ่มขึ้นอย่างต่อเนื่อง รวมทั้งมีผู้ผลิตรายเดิมที่เพิ่มกำลังการผลิตขึ้นอีก ส่งผลให้การแข่งขันด้านการตลาดบรรจุภัณฑ์พลาสติกยังมีแนวโน้มแข่งขันรุนแรงขึ้น จากการที่มีผู้เล่นเพิ่มมากขึ้นจึงหนีไม่พ้นภาวะสงครามราคา ซึ่งส่งผลให้การทำการกำไรยากขึ้น บริษัทจึงต้องเพิ่มประสิทธิภาพในการบริหารจัดการ ประสิทธิภาพการผลิตอย่างต่อเนื่อง สร้างความร่วมมือกับพันธมิตรในธุรกิจ ขณะเดียวกันก็ต้องทำตลาดที่หลากหลายเพิ่มขึ้น เพื่อสร้างความสามารถในการทำการกำไรให้มากขึ้นและยั่งยืนต่อไปในอนาคต

สำหรับบรรจุภัณฑ์พลาสติกประเภทอ่อนตัว (Flexible Packaging) นั้นตลาดหลักมาจากอุตสาหกรรมอาหาร พร้อมรับประทาน ขนมขบเคี้ยว เครื่องปรุงอาหาร เครื่องสำอาง และสินค้าอุปโภค เป็นต้น ซึ่งถือว่าเป็นอุตสาหกรรมที่มีความผันผวนไม่มาก แม้ในสถานการณ์โรคระบาด เนื่องจากเป็นกลุ่มสินค้าที่มีความเกี่ยวข้องเนื่องกับการดำรงชีพของผู้บริโภคสูง

สำหรับตลาดพลาสติกขึ้นรูปด้วยระบบ Vacuum Thermoforming นั้นมีการแข่งขันที่สูงกว่าเดิมอย่างชัดเจน ทั้งจากผู้ประกอบการในอุตสาหกรรมเดียวกัน และจากผู้ประกอบการบรรจุภัณฑ์ชนิดอื่น ประกอบกับการที่กลุ่มลูกค้าได้รับผลกระทบจากสถานการณ์โรคระบาด ยิ่งกระตุ้นให้เกิดการแข่งขันที่รุนแรงมากขึ้น

(5) ธุรกิจบรรจุภัณฑ์ขวดพื๊อ (PET Bottle)

สำหรับขวด PET นั้นมีตลาดน้ำดื่มเป็นตลาดหลักซึ่งมีการเติบโตขึ้น สถานการณ์โรคระบาดส่งผลให้พฤติกรรมของผู้บริโภคเปลี่ยนแปลงไป ส่วนหนึ่งเนื่องจากการเดินทางที่ลดลง ส่งผลให้การจำหน่ายจ่ายแจกน้ำดื่มตามสถานีจ่ายน้ำมันเชื้อเพลิงลดลงมากในช่วงครึ่งปีแรก และกลับฟื้นตัวขึ้นมาบ้างในช่วงครึ่งปีหลัง

กลุ่มธุรกิจอื่นๆ

(6) ธุรกิจจำหน่ายสินค้าอุปโภค บริโภค

- **ธุรกิจเทรตติ้ง** ของบริษัทจำหน่ายสินค้าประเภทอุปโภค บริโภค โดยผ่านช่องทางร้านสะดวกซื้อและซูเปอร์มาร์เก็ตเป็นหลัก ปัจจุบันมีการแข่งขันสูง เนื่องจากคู่แข่งต่าง ๆ ได้มีการนำเสนอสินค้าใหม่ ๆ เพื่อจำหน่ายในช่องทางจำหน่ายต่าง ๆ อย่างหลากหลาย ทั้งนี้ บริษัทฯ ได้เน้นการพัฒนาสินค้าใหม่ ๆ ที่ตรงตามความต้องการของตลาด ด้วยต้นทุน และราคาที่เหมาะสมเมื่อเทียบกับสินค้าประเภทเดียวกันหรือใกล้เคียงกัน

การจัดหาผลิตภัณฑ์และบริการ

การจัดหาวัตถุดิบ

กลุ่มธุรกิจอาหาร

(1) ธุรกิจอาหารแปรรูปแช่แข็งและผลิตภัณฑ์อาหารกึ่งสำเร็จรูปพร้อมทาน

บริษัทมีการจัดหาวัตถุดิบจากคู่ค้าที่มีความเชี่ยวชาญ มีมาตรฐานในการผลิตวัตถุดิบชนิดนั้น ๆ และคู่ค้าต้องมีสินค้าปริมาณมากเพื่อให้สามารถจัดส่งวัตถุดิบได้อย่างไม่ขาดช่วง เพื่อรองรับต่อคำสั่งซื้อของบริษัทที่มีเข้ามาอย่างต่อเนื่อง วัตถุดิบที่สำคัญในธุรกิจนี้ได้แก่

- **วัตถุดิบกุ้ง** : บริษัทได้ร่วมมือกับทางบริษัทผลิตกุ้งแปรรูปเบื้องต้น ซึ่งเป็นผู้เชี่ยวชาญในการจัดซื้อ และจัดหากุ้งสดแปรรูปได้อย่างต่อเนื่อง ในราคาที่เหมาะสม เพื่อสนับสนุนคำสั่งซื้อจากทางลูกค้าที่มีเข้ามาอย่างมาก ซึ่งทางบริษัทดังกล่าวนี้ยังเป็นสมาชิกสมาคมอาหารแช่เยือกแข็งไทย และได้รับรองมาตรฐาน GMP และ HACCP ตามมาตรฐานการผลิตอาหารที่ดีและถูกสุขลักษณะ
- **วัตถุดิบปลาน้ำจืด** : บริษัทมีคู่ค้าสำหรับการจัดหาวัตถุดิบปลาน้ำจืดหลายราย ซึ่งเป็นบริษัทจัดหาปลาน้ำจืดรายใหญ่ที่สุดในภาคกลางของประเทศไทย มีปริมาณวัตถุดิบปลาจำนวนมากในแต่ละวัน และมีประเภทของปลาที่หลากหลายสามารถรองรับประเภทของปลาต่าง ๆ ในแต่ละคำสั่งซื้อได้ นอกจากนี้ ยังมีแพปลาขนาดใหญ่ที่เป็นพันธมิตรกับทางบริษัทฯ ซึ่งเป็นแพปลาขนาดใหญ่ที่สุดในตลาดปลาคงล้อ จังหวัดปทุมธานี เป็นต้น
- **วัตถุดิบผัก** : บริษัทมีการจัดหาวัตถุดิบผักตัดแต่งจากบริษัทที่จำหน่ายผักสดและผักตัดแต่งต่าง ๆ จากหลากหลายที่เป็นบริษัทขนาดใหญ่ที่สามารถสนับสนุนวัตถุดิบให้แก่ทางบริษัทฯ ได้อย่างต่อเนื่อง และนอกจากนี้ยังมีการจัดหาวัตถุดิบผักสดเข้ามาเพื่อแปรรูป และผลิตให้กับคำสั่งซื้อจากต่างประเทศ เช่น ลูกค้าจากประเทศเยอรมนี โดยจัดหาโดยตรงจากฟาร์มผักของเกษตรกรด้วย เพื่อให้ได้ผักที่สด ใหม่ คุณภาพดี เพื่อส่งมอบผลิตภัณฑ์ที่มีคุณภาพให้แก่ลูกค้า
- **วัตถุดิบอื่น** : บริษัทดำเนินการจัดซื้อจัดหาวัตถุดิบอื่น เช่น ข้าวสาร หรือเส้นบะหมี่กึ่งสำเร็จรูป จากผู้ขายที่เป็นบริษัทที่ได้รับรองมาตรฐานคุณภาพการผลิต และสามารถขายวัตถุดิบให้กับทางบริษัทฯ ได้อย่างต่อเนื่อง เพื่อให้สามารถผลิตและส่งมอบสินค้าให้กับทางลูกค้าได้อย่างต่อเนื่อง และสม่ำเสมอต่อไป

(2) ธุรกิจผลไม้อบแห้ง

บริษัทฯ ได้มีการจัดหาวัตถุดิบจากผู้รวบรวมวัตถุดิบที่มีความชำนาญ และมีมาตรฐาน รวมทั้งมีปริมาณตามความต้องการของบริษัท ผลไม้หลักที่บริษัทใช้ในการผลิตสินค้า ได้แก่ มะม่วง สับปะรด และมะละกอ โดยพยายามจัดซื้อในราคาตลาดและใช้กลยุทธ์ข้อปรับลดราคา ในกรณีที่ปริมาณการซื้อที่มากขึ้น รวมทั้งการทำสัญญาซื้อขายในกรณีที่ต้องการควบคุมปริมาณและราคาตามระยะเวลาที่บริษัทต้องการ นอกจากนั้นบริษัทได้กำหนดมาตรฐานในการรับวัตถุดิบให้เป็นไปตามมาตรฐานสินค้าที่ได้รับการยอมรับจากลูกค้า นอกจากนี้ บริษัทฯ ได้ร่วมมือกับผู้รวบรวมวัตถุดิบในการพัฒนาแหล่งเพาะปลูกต่าง ๆ ให้มีมาตรฐานที่ดีขึ้นเพื่อตอบสนองความต้องการของตลาดที่เน้นสินค้าที่มีคุณภาพอย่างต่อเนื่อง

(3) ธุรกิจผลิตและจำหน่ายผลิตภัณฑ์แปรรูปจากเนื้อสัตว์

บริษัทฯ มีการสรรหาวัตถุดิบที่มีคุณภาพ มีความปลอดภัย จากผู้ผลิตในพื้นที่เป็นหลัก ที่มีเอกสารรับรองครบถ้วน ซึ่งวัตถุดิบแต่ละรายการจะมีซัพพลายเออร์ไม่น้อยกว่า 3 ราย เพื่อเป็นการบริหารให้มีปริมาณวัตถุดิบที่เพียงพอและราคาต้นทุนที่เหมาะสม และจะมีการคัดเลือกหาซัพพลายเออร์รายใหม่ ๆ อย่างสม่ำเสมอ

บริษัทฯ มีกระบวนการจัดทำพยากรณ์ปริมาณการขาย เพื่อให้สามารถวางแผนปริมาณการซื้อวัตถุดิบ การจัดเก็บคลังวัตถุดิบ และวางแผนการผลิต ให้มีประสิทธิภาพสูงสุด

บริษัทฯ มีการตรวจรับวัตถุดิบตามมาตรฐานสากล ทั้งด้านกายภาพ เคมี และจุลชีววิทยา เพื่อให้มั่นใจได้ว่าวัตถุดิบที่นำเข้าไปใช้ในการผลิต ผ่านมาตรฐานและมีความปลอดภัย รวมถึงมีนัดหมายออกสุ่มตรวจเยี่ยมโรงงานของซัพพลายเออร์รายหลักที่ต้องสอดคล้องไปตามมาตรฐานสากล

กลุ่มธุรกิจบรรจุภัณฑ์

บริษัทฯ มีความสามารถในการผลิตทั้งหมด 3 ผลิตภัณฑ์ ซึ่งปัจจุบันบริษัทมีโรงงานอยู่ 2 แห่ง โดยแบ่งการผลิต ดังนี้

| ชื่อโรงงานและที่ตั้ง | สินค้าที่ผลิต |
|--|--|
| โรงงานแสมดำ ตั้งอยู่เขตบางขุนเทียน กรุงเทพฯ | ผลิตบรรจุภัณฑ์แบบอ่อนและขวด PET |
| โรงงานพร้อมแพค ตั้งอยู่อำเภอเมืองสมุทรสาคร จ.สมุทรสาคร | ผลิตบรรจุภัณฑ์พลาสติกขึ้นรูปด้วยความร้อน (Thermoforming) |

บริษัทฯ ยังคงเน้นหนักนโยบายการสรรหาแหล่งวัตถุดิบเพิ่มเติมอย่างต่อเนื่อง คัดเลือกทดสอบทดลองให้ได้มาซึ่งวัตถุดิบที่มีคุณภาพตามมาตรฐานในราคาที่สมเหตุสมผล เพื่อทำให้ต้นทุนลดลงในระยะต่อไป

กลุ่มธุรกิจอื่นๆ

• **ธุรกิจเทรตติ้ง** บริษัทฯ มีการจัดหาสินค้าจากผู้ผลิตทั้งในและต่างประเทศ โดยมุ่งเน้นผู้ผลิตที่มีมาตรฐาน และระบบควบคุมคุณภาพตามมาตรฐานสากล รวมทั้งมีความชำนาญในสินค้านั้น ๆ

ผลกระทบต่อสิ่งแวดล้อม

กลุ่มธุรกิจอาหาร

(1) ธุรกิจอาหารแปรรูปแช่แข็งและผลิตภัณฑ์อาหารสำเร็จรูปพร้อมทาน

บริษัท เอ็นพีพี ฟู้ด เซอร์วิส จำกัด มีการผลิตสินค้าที่มีความรับผิดชอบต่อสิ่งแวดล้อม โดยน้ำเสียจากกระบวนการผลิตจากการผลิตสินค้าต่าง ๆ จะเข้าสู่การบำบัดตามมาตรฐานของระบบคุณภาพสากล เช่น GMP, HACCP และ BRC ก่อนปล่อยเข้าสู่ท่อน้ำทิ้งต่อไป ซึ่งทำให้แน่ใจได้ว่าของเสียที่ถูกปล่อยออกมาจะไม่มีผลกระทบต่อสิ่งแวดล้อม รวมไปถึงชุมชนที่อยู่โดยรอบโรงงานอย่างแน่นอน

(2) ธุรกิจผลไม้อบแห้ง

บริษัท ฟรุ๊ตตี้ดราย จำกัด ได้ดำเนินการผลิตสินค้าตามมาตรฐานอุตสาหกรรม และระบบคุณภาพ GMP, HACCP และ BRC ที่บริษัทได้รับการรับรองระบบ รวมทั้งการตรวจประเมินจากคู่ค้าในประเทศต่าง ๆ ซึ่งบริษัทให้ความสำคัญกับการรักษาสังแวดล้อมและผลกระทบต่อชุมชนที่อยู่ใกล้โรงงาน

(3) ธุรกิจผลิตและจำหน่ายผลิตภัณฑ์แปรรูปจากเนื้อสัตว์

บริษัทฯ มุ่งมั่นตั้งใจในการรักษาสังแวดล้อม มีความรับผิดชอบต่อสังคม โดยดำเนินกิจกรรมต่าง ๆ ที่ไม่สร้างผลกระทบต่อชุมชน บริษัทฯ มีระบบบำบัดน้ำเสียที่ได้มาตรฐาน เพื่อให้มั่นใจได้ว่าน้ำเสียจากกระบวนการผลิตจะได้รับการบำบัดให้เป็นน้ำที่ปลอดภัยก่อนปล่อยออกไป

กลุ่มธุรกิจบรรจุภัณฑ์

เนื่องจากกลุ่มลูกค้าหลักของบริษัทฯ ส่วนใหญ่อยู่ในอุตสาหกรรมอาหารและสินค้าอุปโภคบริโภค บริษัทฯ จึงคัดเลือกวัตถุดิบที่สามารถสัมผัสอาหารได้โดยตรง และไม่เป็นอันตรายต่อสุขภาพ โดยคำนึงถึงความปลอดภัยของสิ่งแวดล้อม จึงคัดสรรวัสดุอุปกรณ์ในการผลิตที่เป็นมิตรต่อสิ่งแวดล้อมและไม่เป็นอันตรายต่อผู้บริโภค และมีกระบวนการในการจำกัดเศษสารเคมีที่มีผลกระทบต่อสิ่งแวดล้อม เช่น หมึกพิมพ์ และสารละลายต่าง ๆ อย่างถูกต้อง โดยการจ้างบริษัทผู้ได้รับอนุญาตอย่างถูกต้องตามกฎหมายนำไปรีไซเคิลหรือกำจัดอย่างถูกวิธี

แม้ว่ากระแสการลดการใช้บรรจุภัณฑ์พลาสติกจะถูกรณรงค์มากขึ้น แต่การใช้งานจริงในหลากหลายอุตสาหกรรมยังคงมีความต้องการใช้บรรจุภัณฑ์พลาสติกอย่างต่อเนื่อง เนื่องจากยังไม่มีวัสดุอื่นที่มีความสามารถในการป้องกันการปนเปื้อน ปกป้องสินค้าที่อยู่ภายใน และมีต้นทุนที่เหมาะสมขึ้นมาทดแทน แต่เพื่อตอบสนองต่อการใช้บรรจุภัณฑ์อย่างที่เป็นมิตรต่อสิ่งแวดล้อม บริษัทฯ จึงพยายามเลือกใช้วัตถุดิบที่สามารถรีไซเคิลได้ในการผลิต ขณะเดียวกันก็ศึกษาอย่างต่อเนื่องถึงการใช้พลาสติกที่สามารถย่อยสลายได้โดยที่ยังคงให้คุณสมบัติในการป้องกันที่เพียงพอในราคาที่เหมาะสมเพื่อเป็นแนวทางสำหรับบรรจุภัณฑ์พลาสติกอนาคต

ตลอดระยะเวลาที่ผ่านมาบริษัทฯ ได้มีนโยบายในทุกหน่วยงานประหยัดทรัพยากรธรรมชาติ ทั้งในส่วนโรงงานที่เน้นย้ำเรื่องการควบคุมวัสดุสิ้นเปลืองหรือการรีไซเคิลวัสดุต่าง ๆ รวมถึงการควบคุมการใช้อุปกรณ์ภายในอาคารสำนักงานด้วย

กลุ่มธุรกิจอื่น ๆ

- **ธุรกิจเทรตดิ้ง** บริษัทมุ่งเน้นการจัดหาสินค้าจากผู้ผลิตที่มีระบบคุณภาพตามมาตรฐานอุตสาหกรรม รวมทั้งความปลอดภัยต่อสังคมและสิ่งแวดล้อม

ทรัพย์สินที่ใช้ในการประกอบธุรกิจ

ทรัพย์สินถาวรหลัก

บริษัท โกลบอล คอนซูเมอร์ จำกัด (มหาชน) (“บริษัทฯ”) มีสินทรัพย์หลักที่ใช้ในการประกอบธุรกิจ ณ วันที่ 31 ธันวาคม 2567 โดยมีรายละเอียด ดังนี้

| ประเภท/ลักษณะทรัพย์สิน | มูลค่าสุทธิตามบัญชี (ล้านบาท) ณ 31 ธ.ค. 67 | ลักษณะกรรมสิทธิ์ | ภาระผูกพัน |
|----------------------------------|--|------------------|---|
| 1) ที่ดินและอาคาร | 36.1 | เจ้าของ | จำนองเป็นหลักประกันกับธนาคารแห่งหนึ่ง |
| 2) เครื่องจักรและอุปกรณ์ | 2.5 | เจ้าของ | สัญญาเช่าการเงินกับสถาบันการเงินแห่งหนึ่ง |
| 3) เครื่องใช้สำนักงานและยานพาหนะ | 1.9 | เจ้าของ | - ไม่มี - |
| 4) อสังหาริมทรัพย์เพื่อการลงทุน | 4.6 | เจ้าของ | - ไม่มี - |
| รวมมูลค่าสุทธิตามบัญชี | 45.1 | | |

บริษัท พร้อมแพค จำกัด มีสินทรัพย์ถาวรสำคัญ ณ วันที่ 31 ธันวาคม 2567 ประกอบด้วย

| ประเภท/ลักษณะทรัพย์สิน | มูลค่าสุทธิตามบัญชี (ล้านบาท) ณ 31 ธ.ค. 67 | ลักษณะกรรมสิทธิ์ | ภาระผูกพัน |
|----------------------------------|---|------------------|---|
| 1) ที่ดินและอาคาร | 5.8 | เจ้าของ | จำนองเป็นหลักประกันกับธนาคารแห่งหนึ่ง |
| 2) เครื่องจักรและอุปกรณ์ | 18.6 | เจ้าของ | สัญญาเช่าการเงินกับสถาบันการเงินแห่งหนึ่ง |
| 3) เครื่องใช้สำนักงานและยานพาหนะ | 0.2 | เจ้าของ | - ไม่มี - |
| รวมมูลค่าสุทธิตามบัญชี | 24.6 | | |

บริษัท เอ็นพีพี ฟู้ด เซอร์วิส จำกัด มีสินทรัพย์ถาวรสำคัญ ณ วันที่ 31 ธันวาคม 2567 ประกอบด้วย

| ประเภท/ลักษณะทรัพย์สิน | มูลค่าสุทธิตามบัญชี (ล้านบาท) ณ 31 ธ.ค. 67 | ลักษณะกรรมสิทธิ์ | ภาระผูกพัน |
|----------------------------------|---|------------------|---|
| 1) ที่ดินและอาคาร | 104.3 | เจ้าของ | จำนองเป็นหลักประกันกับธนาคารแห่งหนึ่ง |
| 2) เครื่องจักรและอุปกรณ์ | 92.4 | เจ้าของ | สัญญาเช่าการเงินกับสถาบันการเงินแห่งหนึ่ง |
| 3) เครื่องใช้สำนักงานและยานพาหนะ | 0.9 | เจ้าของ | - ไม่มี - |
| 4) สินทรัพย์ระหว่างก่อสร้าง | 2.1 | เจ้าของ | จำนองเป็นหลักประกันกับธนาคารแห่งหนึ่ง |
| รวมมูลค่าสุทธิตามบัญชี | 199.7 | | |

บริษัท เอ็นพีพี ฟู้ด อินคอร์ปอเรชั่น จำกัด มีสินทรัพย์ถาวรสำคัญ ณ วันที่ 31 ธันวาคม 2567 ประกอบด้วย

| ประเภท/ลักษณะทรัพย์สิน | มูลค่าสุทธิตามบัญชี (ล้านบาท) ณ 31 ธ.ค. 67 | ลักษณะกรรมสิทธิ์ | ภาระผูกพัน |
|----------------------------------|---|------------------|------------|
| 1) เครื่องใช้สำนักงานและยานพาหนะ | - | เจ้าของ | - ไม่มี - |
| รวมมูลค่าสุทธิตามบัญชี | - | | |

บริษัท ฟรุ๊ตตี้ดราย จำกัด มีสินทรัพย์ถาวรสำคัญ ณ วันที่ 31 ธันวาคม 2567 ประกอบด้วย

| ประเภท/ลักษณะทรัพย์สิน | มูลค่าสุทธิตามบัญชี (ล้านบาท) ณ 31 ธ.ค. 67 | ลักษณะกรรมสิทธิ์ | ภาระผูกพัน |
|----------------------------------|--|------------------|----------------------------------|
| 1) อาคารและส่วนปรับปรุงอาคาร | 16.3 | เจ้าของ | - ไม่มี - |
| 2) เครื่องจักรและอุปกรณ์ | 51.6 | เจ้าของ | สัญญาเช่าการเงินกับสถาบันการเงิน |
| 3) เครื่องใช้สำนักงานและยานพาหนะ | 3.1 | เจ้าของ | - ไม่มี - |
| รวมมูลค่าสุทธิตามบัญชี | 71.2 | | |

บริษัท โกลคอน อินเทอร์เน็ตในชนแดน จำกัด มีสินทรัพย์ถาวรสำคัญ ณ วันที่ 31 ธันวาคม 2567 ประกอบด้วย

| ประเภท/ลักษณะทรัพย์สิน | มูลค่าสุทธิตามบัญชี (ล้านบาท) ณ 31 ธ.ค. 67 | ลักษณะกรรมสิทธิ์ | ภาระผูกพัน |
|------------------------|--|------------------|------------|
| 1) เครื่องใช้สำนักงาน | 0.1 | เจ้าของ | - ไม่มี - |
| รวมมูลค่าสุทธิตามบัญชี | 0.1 | | |

บริษัท พงษ์-ศรา แมนูแฟคเจอร์ จำกัด มีสินทรัพย์ถาวรสำคัญ ณ วันที่ 31 ธันวาคม 2567 ประกอบด้วย

| ประเภท/ลักษณะทรัพย์สิน | มูลค่าสุทธิตามบัญชี (ล้านบาท) ณ 31 ธ.ค. 67 | ลักษณะกรรมสิทธิ์ | ภาระผูกพัน |
|----------------------------------|--|------------------|------------|
| 1) ที่ดิน | 16.1 | เจ้าของ | - ไม่มี - |
| 2) อาคารและส่วนปรับปรุงอาคาร | 75.7 | เจ้าของ | - ไม่มี - |
| 3) เครื่องจักรและอุปกรณ์ | 21.6 | เจ้าของ | - ไม่มี - |
| 4) เครื่องใช้สำนักงานและยานพาหนะ | 2.0 | เจ้าของ | - ไม่มี - |
| รวมมูลค่าสุทธิตามบัญชี | 115.4 | | |

บริษัท พงษ์-ศรา ดิสทริบิวชั่น จำกัด มีสินทรัพย์ถาวรสำคัญ ณ วันที่ 31 ธันวาคม 2567 ประกอบด้วย

| ประเภท/ลักษณะทรัพย์สิน | มูลค่าสุทธิตามบัญชี (ล้านบาท) ณ 31 ธ.ค. 67 | ลักษณะกรรมสิทธิ์ | ภาระผูกพัน |
|----------------------------------|--|------------------|----------------------------------|
| 1) อาคารและส่วนปรับปรุงอาคาร | - | เจ้าของ | - ไม่มี - |
| 2) เครื่องจักรและอุปกรณ์ | 0.5 | เจ้าของ | - ไม่มี - |
| 3) เครื่องใช้สำนักงานและยานพาหนะ | 0.9 | เจ้าของ | สัญญาเช่าการเงินกับสถาบันการเงิน |
| รวมมูลค่าสุทธิตามบัญชี | 1.4 | | |

นโยบายการลงทุนในบริษัทย่อยและบริษัทร่วม

บริษัทมีนโยบายการลงทุนและประกอบธุรกิจต่าง ๆ ที่มีความต่อเนื่องและเป็นการสนับสนุนธุรกิจหลัก

นโยบายการบริหารงานในบริษัทย่อย และบริษัทร่วม

บริษัทจะส่งกรรมการหรือผู้บริหารของบริษัท เพื่อเป็นตัวแทนของบริษัทไปเป็นกรรมการในบริษัทย่อยและบริษัทร่วมของบริษัทอย่างน้อยตามสัดส่วนการถือหุ้น เพื่อเป็นตัวแทนในการกำหนดนโยบายและดำเนินธุรกิจในบริษัทย่อยและบริษัทร่วมให้มีความสอดคล้องกับนโยบายหลักของบริษัท

งานที่ยังไม่ส่งมอบเฉพาะงานโครงการหรือชิ้นงานที่มีมูลค่าสูง และใช้เวลาในการส่งมอบงาน
ไม่มี

1.3 โครงสร้างการถือหุ้นของกลุ่มบริษัท

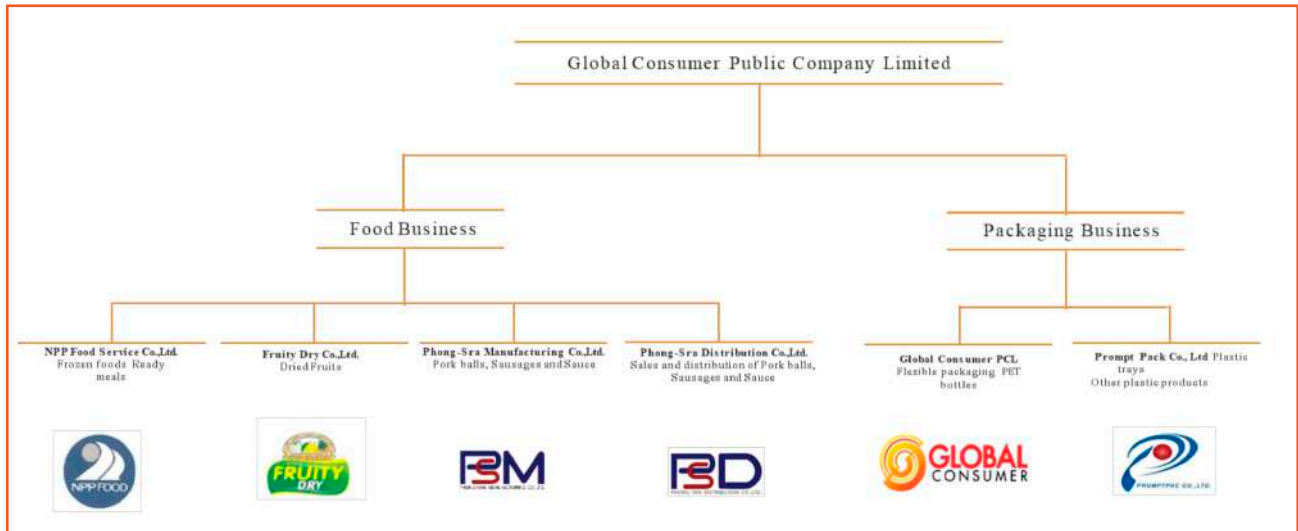
ณ วันที่ 31 ธันวาคม 2567 บริษัท โกลบอล คอนซูเมอร์ จำกัด (มหาชน) ได้มีการลงทุนในบริษัทย่อยและกิจการร่วมค้า ดังนี้

| ลำดับ | ชื่อกิจการ | ลักษณะธุรกิจ | ทุนจดทะเบียน (ล้านบาท) | สัดส่วน การถือหุ้น (ร้อยละ) |
|-------|--|---|---------------------------|-----------------------------------|
| 1 | บริษัท นิปปอน แพ็ค เทคดิง จำกัด (หยุดดำเนินการ) | บริการให้เช่าพื้นที่สื่อโฆษณาในสถานีน้ำมัน | 20 | 51 |
| 2 | บริษัท เอ็นพีพี ฟู้ด อินคอร์ปอเรชั่น จำกัด | ร้านอาหารและเครื่องดื่ม และให้เช่าพื้นที่ และอุปกรณ์ร้านอาหาร | 538 | 100 |
| 3 | บริษัท พร้อมแพค จำกัด | ผลิตและจำหน่ายบรรจุภัณฑ์ สำหรับอาหาร | 35 | 95 |
| 4 | บริษัท เอ็นพีพี ฟู้ด เซอร์วิส จำกัด | ผลิตและจำหน่าย ผลิตภัณฑ์อาหารแปรรูป แช่แข็งและผลิตภัณฑ์ อาหารกึ่งสำเร็จรูป พร้อมทาน | 140 | 100 |
| 5 | บริษัท คิทเซ็น พลัส แฟรนไชส์ จำกัด | ร้านอาหารและเครื่องดื่ม | 192 | 100 |
| 6 | บริษัท ฟรุ๊ตตี้ บลิส จำกัด | ธุรกิจในรูปแบบการตลาด เครือข่าย เพื่อจำหน่าย สินค้าอุปโภคบริโภค | 20 | 100 |
| 7 | บริษัท โกลคอน อินเตอร์เนชั่นแนล จำกัด | ธุรกิจเทคดิง | 50 | 100 |
| 8 | บริษัท ฟรุ๊ตตี้ดราย จำกัด | ธุรกิจผลไม้อบแห้ง | 200 | 100 |
| 9 | บริษัท พงษ์ศรา-แมนูแฟจเจอร์ จำกัด ¹ | ผู้ผลิต ผลิตภัณฑ์แปรรูป จากเนื้อสัตว์ | 150 | 70 |
| 10 | บริษัท พงษ์ศรา ดิสทริบิวชั่น จำกัด ¹ | ผู้จัดจำหน่ายผลิตภัณฑ์ แปรรูปจากเนื้อสัตว์ | 15 | 70 |

หมายเหตุ :

1. เมื่อวันที่ 28 กุมภาพันธ์ 2565 ฝ่ายบริหารได้ดำเนินการเจรจาและเข้าซื้อหุ้นสามัญของบริษัท พงษ์ศรา-แมนูแฟจเจอร์ จำกัด (“PSM”) จำนวน 1,050,000 หุ้น มูลค่าหุ้นที่ตราไว้หุ้นละ 100 บาท หรือคิดเป็นสัดส่วนร้อยละ 70 ของทุนจดทะเบียน และบริษัท พงษ์ศรา ดิสทริบิวชั่น จำกัด (“PSD”) จำนวน 105,000 หุ้น มูลค่าหุ้นที่ตราไว้หุ้นละ 100 บาท หรือคิดเป็นสัดส่วนร้อยละ 70 ของทุนจดทะเบียน ในราคารวมทั้งสิ้น 583.40 ล้านบาท (ห้าร้อยแปดสิบสามล้านสี่แสนบาทถ้วน) จากผู้ถือหุ้นเดิม จำนวน 2 ราย คือ นาง ศราลี พรอานวย และนาย พงษ์ศักดิ์ พรอานวย ได้สำเร็จ ตามมติที่ได้อนุมัติจากที่ประชุมคณะกรรมการบริษัทฯ ครั้งที่ 13/2564

1.3.1 โครงสร้างการถือหุ้นของกลุ่มบริษัท



1.3.2 บุคคลที่อาจมีความขัดแย้งถือหุ้นในบริษัทย่อยหรือบริษัทร่วมรวมกันเกินกว่าร้อยละ 10

-ไม่มี-

1.3.3 ความสัมพันธ์กับกลุ่มธุรกิจของผู้ถือหุ้นใหญ่

-ไม่มี-

1.3.4 ผู้ถือหุ้น

รายชื่อผู้ถือหุ้นรายใหญ่ที่ถือหุ้นสูงสุด 10 ราย แยก ณ วันที่ 31 ตุลาคม 2567 เป็นดังนี้

| ลำดับที่ | รายชื่อผู้ถือหุ้น | จำนวนหุ้น | ร้อยละ |
|----------|---|-------------|--------|
| 1 | บริษัท ไททัน โฮลดิ้ง จำกัด (มหาชน) (สำนักงานใหญ่) | 613,500,000 | 19.62% |
| 2 | นาย ภสุ วชิรพงศ์ | 195,000,000 | 6.24% |
| 3 | MAYBANK SECURITIES PTE. LTD. | 126,000,000 | 4.03% |
| 4 | นางสาว สุธิ ลักษณธนากุล | 90,000,000 | 2.88% |
| 5 | บริษัท ไทยเอ็นวีดีอาร์ จำกัด | 45,913,983 | 1.47% |
| 6 | นาย ณรัตน์ สุขถิ่นไทย | 40,453,020 | 1.29% |
| 7 | นางสาว หลุยส์ เตชะอุบล | 38,200,000 | 1.22% |
| 8 | นางสาว อานา นิธิรักษา | 33,954,680 | 1.09% |
| 9 | นาย ปฎิญา เทวอักษร | 31,271,605 | 1.00% |
| 10 | นาย อักษร วิจิตโท | 26,084,057 | 0.83% |

หมายเหตุ : ข้อมูลจาก www.set.or.th

1.4 จำนวนทุนจดทะเบียนและทุนชำระแล้ว

1.4.1 ทุนจดทะเบียน ณ วันที่ 31 ธันวาคม 2567

บริษัทมีทุนจดทะเบียน 2,461,123,056.50 บาท แบ่งเป็นหุ้นสามัญ 4,922,246,112 หุ้น มูลค่าหุ้นละ 0.50 บาท

บริษัทมีทุนชำระแล้ว 1,717,022,101.50 บาท แบ่งเป็นหุ้นสามัญ 3,434,044,203 หุ้น มูลค่าหุ้นละ 0.50 บาท

1.4.2 หุ้นบุริมสิทธิ

-ไม่มี-

1.5 การออกหลักทรัพย์อื่น

1.5.1 หลักทรัพย์แปลงสภาพ

- ใบสำคัญแสดงสิทธิที่จะซื้อหุ้นสามัญของบริษัท รุ่นที่ 5 (GLOCON-W5)

บริษัทได้ออกและเสนอขายหลักทรัพย์แปลงสภาพ GLOCON-W5 ตามมติที่ประชุมวิสามัญผู้ถือหุ้น ประจำปี ครั้งที่ 1/2564 เมื่อวันที่ 26 พฤศจิกายน 2564 ของใบสำคัญแสดงสิทธิ GLOCON-W5 รายละเอียดปรากฏ ดังนี้

| สรุปรายละเอียดเบื้องต้นของใบสำคัญแสดงสิทธิที่จะซื้อหุ้นสามัญของบริษัท รุ่นที่ 5 (GLOCON-W5) | |
|---|---|
| ประเภทของหลักทรัพย์ที่เสนอขาย | ใบสำคัญแสดงสิทธิที่จะซื้อหุ้นสามัญของบริษัท ครั้งที่ 5 ("GLOCON-W5" หรือ "ใบสำคัญแสดงสิทธิ") |
| ชนิดของใบสำคัญแสดงสิทธิ | ระบุชื่อผู้ถือและเปลี่ยนมือได้ |
| จำนวนที่ออกและเสนอขาย | ไม่เกิน 512,720,493 หน่วย |
| จำนวนหุ้นสามัญที่ออกเพื่อรองรับ | ไม่เกิน 512,720,493 หุ้น มูลค่าหุ้นที่ตราไว้หุ้นละ 1 บาท |
| อายุของใบสำคัญแสดงสิทธิ | 2 ปีนับแต่วันที่ออกและเสนอขาย |
| วิธีการจัดสรรใบสำคัญแสดงสิทธิ | จัดสรรให้กับผู้ถือหุ้นเดิมของบริษัทตามสัดส่วนการถือหุ้น (Rights Offering) โดยไม่คิดมูลค่า |
| อัตราส่วนการจัดสรร | 6 หุ้นสามัญเดิมต่อ 1 หน่วยใบสำคัญแสดงสิทธิ (หากมีเศษให้ปัดทิ้ง) |
| ราคาเสนอขายต่อหน่วย | 0 บาท (ศูนย์บาท) |
| อัตราการใช้สิทธิ | ใบสำคัญแสดงสิทธิ GLOCON-W5 จำนวน 1 หน่วย : 1 หุ้น โดยหากจำนวนใบสำคัญแสดงสิทธิ GLOCON-W5 ที่แสดงความจำนงใช้สิทธิ คำนวณได้จำนวน 2 หุ้น ออกมาเป็นเศษหุ้น บริษัทจะตัดเศษของหุ้นนั้นทิ้ง |
| ราคาการใช้สิทธิ | 1.50 บาทต่อหุ้น |
| วันที่ออกและเสนอขายใบสำคัญแสดงสิทธิ | วันที่ 1 เมษายน 2565 |
| วันใช้สิทธิครั้งแรก | วันที่ 30 มิถุนายน 2565 |
| วันใช้สิทธิครั้งสุดท้าย | วันที่ 31 มีนาคม 2567 |
| การสิ้นสุดของใบสำคัญแสดงสิทธิ GLOCON-W5 | เมื่อพ้นกำหนดการใช้สิทธิครั้งสุดท้ายในวันที่ 31 มีนาคม 2567 ใบสำคัญแสดงสิทธิ GLOCON-W5 จะหมดอายุและสิ้นสุดการเป็นหลักทรัพย์จดทะเบียนในตลาดหลักทรัพย์ ตั้งแต่วันที่ 29 มีนาคม 2567 เป็นต้นไป |

1.6 นโยบายการจ่ายเงินปันผล

บริษัทฯ มีนโยบายการจ่ายเงินปันผลในแต่ละปีให้แก่ผู้ถือหุ้นในอัตราไม่ต่ำกว่าร้อยละ 50 ของกำไรสุทธิหลังหักภาษีเงินได้นิติบุคคลสำหรับการเงินเฉพาะกิจการ และหลังหักเงินสำรองต่าง ๆ ทุกประเภทตามที่กฎหมายและบริษัทฯ ได้กำหนดไว้ โดยที่การจ่ายเงินปันผลนั้นไม่มีผลกระทบต่อการดำเนินงานตามปกติของบริษัทฯ อย่างมีนัยสำคัญ

2. การบริหารจัดการความเสี่ยง

ปัจจัยความเสี่ยงในการประกอบธุรกิจของกลุ่มบริษัทฯ ที่อาจมีผลกระทบต่อผลการดำเนินงานและฐานะทางการเงินของกลุ่มบริษัท ตลอดจนผลตอบแทนจากการลงทุนมีนัยสำคัญสามารถสรุปได้ดังนี้

- **ความเสี่ยงในการประกอบธุรกิจ**

- ความเสี่ยงด้านวัตถุดิบหลัก**

แม้ว่าปี 2563 ที่ผ่านมา กลุ่มธุรกิจบรรจุภัณฑ์จะมีโอกาสที่ดีในการทำกำไร จากราคาวัตถุดิบที่มีแนวโน้มลดลงอย่างต่อเนื่องตลอดทั้งปี แต่การขาดแคลนวัตถุดิบหลักก็ยังคงถือเป็นความเสี่ยงที่มีนัยสำคัญของกลุ่มธุรกิจนี้ เนื่องจากความขาดแคลนของวัตถุดิบหลักมีผลมาจากการที่ผู้ผลิต (Supplier) ใช้ระยะเวลาการผลิตจนถึงการจัดส่งยาวนานขึ้น เนื่องจากผู้ซื้อต่างพยายามสั่งซื้อเพิ่มมากกว่าปกติในช่วงแนวโน้มราคาเป็นขาขึ้น ซึ่งราคาน้ำมันในตลาดโลกถือเป็นปัจจัยหนึ่งที่ส่งต่อความผันผวนของราคาวัตถุดิบในกลุ่มปิโตรเคมีนี้ โดยวัตถุดิบหลักที่ใช้ในการผลิตบรรจุภัณฑ์พลาสติกแบบอ่อน (Flexible Packaging) ได้แก่ แผ่นฟิล์มพลาสติก ซี และเม็ดพลาสติก และวัตถุดิบหลักที่ใช้ในการผลิตบรรจุภัณฑ์ขวดพรีฟอร์ม (PET Bottle) ได้แก่ เม็ดพลาสติก PET ซึ่งล้วนเป็นผลิตภัณฑ์ปิโตรเคมีคอลที่มาจากน้ำมันเป็นหลัก ดังนั้น ความผันผวนของราคาน้ำมันโลกจะมีผลกระทบต่อต้นทุนการผลิตค่อนข้างมาก อย่างไรก็ตาม บริษัทฯ มีระบบบริหารจัดการความเสี่ยงด้านการขาดแคลนวัตถุดิบและการปรับตัวของราคาวัตถุดิบโดยใช้ระบบการบริหารวัสดุที่จะประสานข้อมูลด้านความต้องการของลูกค้าจากฝ่ายขาย ข้อมูลด้านสินค้าและวัตถุดิบคงคลังจากหน่วยงานคลังสินค้า ข้อมูลการสั่งซื้อและการสรรหาแหล่งวัตถุดิบเพิ่มเติมจากฝ่ายจัดซื้อจัดหา มาใช้ในการประมาณการสั่งซื้อและจัดเตรียมความพร้อมของวัตถุดิบล่วงหน้า รวมถึงการติดตามข่าวสารเพื่อการจัดเก็บสต็อกสินค้าและวัตถุดิบอย่างเหมาะสม

นอกจากนี้ การขาดแคลนวัตถุดิบยังถือว่าเป็นความเสี่ยงหลักสำหรับธุรกิจอาหารแปรรูปแช่แข็งและผลิตภัณฑ์อาหารกึ่งสำเร็จรูปพร้อมทานในบางช่วงเวลาอีกด้วย เช่น วัตถุดิบกุ้ง จะมีปริมาณน้อยในช่วงฤดูหนาว เนื่องจากทางเกษตรกรฟาร์มกุ้งบางรายจะมีการตากบ่อกุ้งเพื่อฆ่าเชื้อโรคต่าง ๆ ในบ่อกุ้ง และเป็นการทำความสะอาดบ่อกุ้ง บริษัทฯ จึงได้ทำการร่วมมือกับทางผู้จัดหาวัตถุดิบรายใหญ่หลายรายที่สามารถจัดหาวัตถุดิบกุ้งได้อย่างต่อเนื่อง เพื่อลดความเสี่ยงเรื่องการขาดแคลนวัตถุดิบดังกล่าว และสนับสนุนให้บริษัทฯ มีคำสั่งซื้อเข้ามาอย่างต่อเนื่อง เช่น คำสั่งซื้อสินค้ากุ้งแปรรูปที่มีเข้ามาตลอดทุกเดือน และสามารถจัดส่งสินค้าให้กับทางลูกค้าได้ตรงเวลา

ทั้งนี้ นอกเหนือจากความเสี่ยงเรื่องการขาดแคลนวัตถุดิบแล้ว ความผันผวนของปริมาณและราคาวัตถุดิบก็เป็นความเสี่ยงในการประกอบธุรกิจของบริษัทฯ ด้วยเช่นกัน โดยเฉพาะธุรกิจผลไม้อบแห้ง เนื่องจากบริษัทฯ ใช้ผลไม้สด อาทิ มะม่วง มะละกอ มะม่วง สับปะรด เป็นวัตถุดิบหลักที่ใช้ในการผลิตสินค้า ซึ่งเป็นผลผลิตทางการเกษตรที่เปลี่ยนแปลงทั้งด้านปริมาณและราคาตามผลที่ผลิตได้ในแต่ละฤดูกาล โดยมีความไม่แน่นอนทั้งจากปัจจัยสภาพอากาศและภัยธรรมชาติ บริษัทฯ ได้ตระหนักถึงความเสี่ยงดังกล่าว จึงได้มีการบริหารความเสี่ยงด้วยการทำประมาณการขาย (Rolling Forecast) ร่วมกับลูกค้ารายหลักและทำการจัดเตรียมวัตถุดิบล่วงหน้าร่วมกับผู้รวบรวมวัตถุดิบ ตลอดจนการหาแหล่งวัตถุดิบเพิ่มเติมให้เพียงพอต่อความต้องการในราคาที่สอดคล้องกับโครงสร้างต้นทุน ราคา และนโยบายการขายของบริษัทฯ

- ความเสี่ยงด้านผลิตภัณฑ์**

ผลิตภัณฑ์ในกลุ่มธุรกิจบรรจุภัณฑ์ของบริษัทฯ เป็นผลิตภัณฑ์ที่สัมผัสกับอาหาร เครื่องดื่ม และสินค้าอุปโภค บริโภค โดยตรง จึงมีความเสี่ยงที่จะส่งผลกระทบต่อความเชื่อมั่นของลูกค้าของบริษัทฯ รวมไปถึงความเชื่อมั่นของลูกค้าปลายทางที่จะมีต่อลูกค้าของบริษัทฯ ด้วย ทั้งนี้ บริษัทฯ ได้ตระหนักและให้ความสำคัญกับการจัดการความเสี่ยงด้านนี้เป็นอย่างมาก ผ่านการสร้างระบบมาตรฐานต่าง ๆ เพื่อช่วยให้มั่นใจได้ว่าบริษัทฯ จะมีมาตรฐานการผลิตที่สะอาดเพียงพอ โดยปัจจุบันส่วนการผลิตบรรจุภัณฑ์พลาสติกแบบอ่อน (Flexible Packaging) ได้รับรองมาตรฐานต่าง ๆ แล้ว ได้แก่

- BRCGS - Packaging Materials
- HACCP (Hazard Analysis Critical Control Point)
- GMP (Good Manufacturing Practice)
- ISO (International Organization for Standard) 9001:2015

และส่วนการผลิตบรรจุภัณฑ์ขวด PET นั้นได้รับการตรวจรับรองมาตรฐาน GMP เรียบร้อยแล้ว โดยจะเพิ่มเติมการรับรองระบบมาตรฐาน BRCGS - Packaging Materials ในปีต่อไป เพื่อเสริมสร้างความน่าเชื่อถือแก่ลูกค้าเพิ่มขึ้นต่อไป

ความเสี่ยงจากสภาพการแข่งขันที่รุนแรงในตลาด

แม้ว่าช่วงสถานการณ์การแพร่ระบาดของโรคโควิด-19 จะส่งผลให้การใช้บรรจุภัณฑ์บางประเภทมีความต้องการใช้เงินเพิ่มขึ้นมาก เช่น กล่องกระดาษ กล่องลูกฟูก เป็นต้น แต่จากการที่ลูกค้าของบริษัทฯ หลายรายได้รับผลกระทบจากสถานการณ์การแพร่ระบาดดังกล่าว ส่งผลให้ผู้ประกอบการในกลุ่มธุรกิจบรรจุภัณฑ์มีรายได้ลดลงเช่นกัน จึงทำให้มีความเสี่ยงที่ตลาดจะเกิดการแข่งขันรุนแรงมากขึ้นอย่างต่อเนื่อง ซึ่งบริษัทฯ ได้ดำเนินการปรับปรุงในด้านต่าง ๆ โดยเน้นการเพิ่มประสิทธิภาพในการบริการ จัดการต้นทุน ประสิทธิภาพการผลิต การลดของเสีย เพื่อเพิ่มขีดความสามารถในการแข่งขัน เน้นย้ำการควบคุมคุณภาพให้เป็นไปตามมาตรฐาน ส่งมอบได้เร็วและตรงต่อเวลา เพื่อสร้างความพึงพอใจต่อลูกค้าปัจจุบันให้ยังเลือกใช้บริการจากบริษัทฯ อย่างต่อเนื่อง ตลอดจนสามารถตอบสนองและสร้างความน่าเชื่อถือจากลูกค้ารายใหม่ได้เพิ่มมากขึ้น

สำหรับกลุ่มธุรกิจอาหารและเครื่องดื่ม ในส่วนงานร้านอาหารบริการด่วน - เอ แอนด์ ดับบลิว (A&W) ยังมีความเสี่ยงเรื่องการแข่งขันที่สูงอย่างต่อเนื่องมาหลายปี ทั้งในด้านพื้นที่ขายหรือการเปิดสาขา การลงทุนในการเปิดสาขาใหม่ ด้านวัตถุดิบที่มีราคาสูงขึ้น และด้านบุคลากรที่ไม่เพียงพอในระดับปฏิบัติการ ซึ่งบริษัทฯ รับมือกับความเสี่ยงดังกล่าวโดยการเปิดสาขาที่ผลประกอบการไม่เข้าเป้าและเปิดในทำเลที่น่าจะมีศักยภาพในขนาดที่เล็กกว่าเพื่อลดภาระค่าเช่าและค่าใช้จ่ายต่าง ๆ อีกทั้งพยายามเพิ่มช่องทางในการจัดจำหน่ายแบบ delivery เพื่อให้เข้าถึงผู้บริโภคมากขึ้น ในขณะที่ส่วนงานร้านอาหารคิทเช่น พลัส นอกจากความเสี่ยงในด้านพื้นที่ขายหรือการเปิดสาขา การลงทุนในการเปิดสาขาใหม่ และด้านวัตถุดิบที่มีแนวโน้มราคาสูงขึ้นแล้ว ส่วนงานนี้ยังมีความเสี่ยงจากการไม่ปฏิบัติตามมาตรฐานแฟรนไชส์อีกด้วย เนื่องจากธุรกิจแฟรนไชส์ประเภทร้านอาหารนั้นมีมาตรฐานและการควบคุมที่ค่อนข้างมาก เพราะนอกจากจะต้องทำตามแบบของการออกแบบและตกแต่ง บริษัทฯ ยังต้องดูแลคุณภาพและความสะอาดของอาหาร ซึ่งถือเป็นเรื่องที่สำคัญที่สุดในการประกอบธุรกิจอาหาร ตลอดจนด้านอื่น ๆ เช่น เครื่องแบบของพนักงาน การปรับแต่งร้านให้น่าเข้ามาใช้บริการ เป็นต้น โดยบริษัทฯ มีแผนจะปรับเปลี่ยนรูปแบบร้านและเพิ่มเมนูอาหารให้ตอบโจทย์ลูกค้ามากขึ้น โดยแยกเล็กรูทิกแฟรนไชส์เนื่องจากแผนการปรับเปลี่ยนรูปแบบร้านและลดความเสี่ยงจากการไม่ปฏิบัติตามมาตรฐานแฟรนไชส์

ความเสี่ยงจากการเปลี่ยนแปลงพฤติกรรมผู้บริโภค

เนื่องจากพฤติกรรมผู้บริโภคมีการเปลี่ยนแปลงอย่างรวดเร็วในปัจจุบัน ซึ่งอาจจะมีความเสี่ยงต่อกลุ่มธุรกิจอาหารและเครื่องดื่ม โดยเฉพาะในแง่ของสื่อการตลาด เนื่องจากผู้บริโภคมีการเปลี่ยนการบริโภคจากสื่อสิ่งพิมพ์ทั่วไป มาเข้าสู่สื่อออนไลน์จำนวนมากขึ้นต่อปีสูงกว่าในอดีตเป็นอย่างมาก โดยการสื่อสารทางออนไลน์นั้นมีหลายช่องทางที่สามารถเข้าถึงผู้บริโภคได้ ประกอบกับรูปแบบที่จะนำเสนอเพื่อให้เข้าถึงผู้บริโภคก็มีความหลากหลายมากขึ้น ซึ่งปรับเปลี่ยนไปตามกลุ่มเป้าหมายต่าง ๆ ดังนั้น การทำการตลาดจึงจำเป็นต้องมีข้อมูลการทำงานทั้งเชิงกว้างและเชิงลึก เพื่อนำมาวิเคราะห์ในการเข้าถึงกลุ่มเป้าหมายได้อย่างถูกต้องแม่นยำ ซึ่งบริษัทฯ ได้ปรับรูปแบบการออกสื่อการตลาดให้ทันสมัยมากขึ้นและร่วมกับสื่อดิจิทัลออนไลน์ที่มีการดำเนินการร่วมกับระบบขนส่งที่รวดเร็วเพื่อตอบสนองต่อผู้บริโภคที่หันมาเน้นความสะดวกมากยิ่งขึ้น ตลอดจนได้มีการวิเคราะห์ผลการทำการตลาดและติดตามผลอย่างต่อเนื่องร่วมกับทีมงานฝ่ายปฏิบัติการ

นอกจากนี้ จากการเปลี่ยนแปลงพฤติกรรมของผู้บริโภคส่งผลให้ความต้องการของตลาดธุรกิจจำหน่ายสินค้าอุปโภคบริโภคได้รับผลกระทบด้วยเช่นกัน บริษัทฯ จึงได้บริหารความเสี่ยงโดยทำการศึกษาแนวโน้มความต้องการของสินค้าต่าง ๆ ก่อนที่จะนำมาจำหน่าย รวมทั้งพัฒนาสินค้าร่วมกับผู้ผลิตอย่างใกล้ชิดและต่อเนื่อง

ความเสี่ยงจากการแพร่ระบาดของโรคโควิด-19

การแพร่ระบาดของโรคโควิด-19 ที่เกิดขึ้นทั่วโลก ส่งผลให้ตลาดส่งออกต่างประเทศของบริษัทฯ ได้รับความเสี่ยง โดยเฉพาะธุรกิจอาหารแปรรูปแช่แข็งและผลิตภัณฑ์อาหารกึ่งสำเร็จรูปพร้อมทาน เนื่องจากลูกค้าหลายประเทศมีคำสั่งซื้อลดลงเป็นผลจากมาตรการ Locked Down ที่เกิดขึ้นในประเทศต่าง ๆ ทำให้ความต้องการสินค้าของลูกค้ายังไม่เพิ่มสูงขึ้นมากนัก อย่างไรก็ตาม

บริษัท เอ็นพีพี ฟู้ด เซอร์วิส จำกัด ซึ่งเป็นบริษัทย่อยของบริษัทฯ ได้มีการปรับกลยุทธ์ทางการตลาด โดยหันมาขยายตลาดในประเทศเพิ่มมากขึ้นเพื่อทดแทนตลาดส่งออกที่ลดลง ทำให้บริษัทฯ ยังสามารถมีอัตราการเติบโตได้อย่างต่อเนื่อง อีกทั้งการแพร่ระบาดของโรคโควิด-19 ยังส่งผลให้เกิดภาวะขาดแคลนสายเรือทั่วโลก ทำให้ค่าขนส่งสูงขึ้นมาก และใช้ระยะเวลาในการจัดหาสายเรือเพื่อส่งสินค้า บริษัทฯ จึงได้วางแผนการสั่งซื้อสินค้าร่วมกับลูกค้าเพื่อกำหนดปริมาณที่แน่นอนและวางแผนการผลิตและจัดส่งให้มีประสิทธิภาพมากขึ้น

ความเสี่ยงจากความผันผวนของอัตราแลกเปลี่ยนเงินตราต่างประเทศ

ด้วยลักษณะทางธุรกิจของบริษัทฯ ที่ต้องสั่งซื้อสินค้าจากและจำหน่ายสินค้าให้แก่ลูกค้าทั้งในและต่างประเทศ บริษัทฯ จึงต้องทำธุรกรรมเป็นสกุลเงินตราต่างประเทศ ทำให้บริษัทฯ เกิดความเสี่ยงด้านอัตราแลกเปลี่ยน ดังนั้น หากค่าเงินบาทไทยมีการอ่อนตัวลง หรือแข็งค่าขึ้นเมื่อเทียบกับสกุลเงินต่างประเทศ อาจทำให้ต้นทุนของสินค้าสูงขึ้น ในกรณีที่ค่าเงินบาทอ่อนตัวลง แต่ราคาสินค้าของบริษัทฯ ก็จะถูกกลงในมุมมองของลูกค้าต่างประเทศ ดังนั้น การป้องกันความเสี่ยงด้านอัตราแลกเปลี่ยนจึงถือเป็นหนึ่งในนโยบายสำคัญที่บริษัทฯ ยึดถือและปฏิบัติตามโดยตลอดเพื่อให้การดำเนินธุรกิจราบรื่นและลดความเสี่ยงจากปัจจัยภายนอกลงโดยบริษัทฯ มีนโยบายการบริหารจัดการความเสี่ยงดังกล่าว ด้วยการทำสัญญาซื้อขายเงินตราต่างประเทศล่วงหน้ากับธนาคาร รวมทั้งการติดตามและประเมินสถานการณ์ แนวโน้มอัตราแลกเปลี่ยนอย่างใกล้ชิด

ความเสี่ยงด้านการปฏิบัติตามนโยบาย กฎหมาย ข้อบังคับ และระเบียบที่เกี่ยวข้อง

การเปลี่ยนแปลงนโยบาย กฎหมาย ข้อบังคับ และระเบียบต่าง ๆ ของภาครัฐ โดยเฉพาะกฎหมายและพิธีการทางศุลกากรทั้งในประเทศและต่างประเทศ ทำให้บริษัทฯ จำเป็นต้องติดตามทุกขณะ เพื่อทำความเข้าใจและปฏิบัติตามอย่างเคร่งครัด ซึ่งกฎหมายบางฉบับเพิ่งประกาศบังคับใช้ หรือบางฉบับมีการแก้ไขเพิ่มเติม ซึ่งต้องอาศัยการตีความอันอาจส่งผลต่อการดำเนินธุรกิจ ทั้งนี้ การปฏิบัติตามกฎหมาย ข้อบังคับและระเบียบที่เกี่ยวข้อง ถูกกำหนดให้เป็นหน้าที่สำคัญของพนักงานทุกคนที่ต้องปฏิบัติตาม และผู้บริหารทุกหน่วยงานจะเป็นผู้รับผิดชอบในการจัดการ การควบคุมและการปฏิบัติตามกฎหมาย ข้อบังคับและระเบียบที่เกี่ยวข้อง นอกจากนี้ ภายในบริษัทยังมีหน่วยงานด้านการกำกับดูแลการปฏิบัติตามกฎหมาย ข้อบังคับและระเบียบที่เกี่ยวข้อง ซึ่งช่วยกำกับ ให้ความเห็น ให้คำแนะนำหน่วยงานต่าง ๆ ที่ต้องปฏิบัติตาม เช่น กรมศุลกากร เป็นต้น อีกทั้งยังมีหน่วยงานตรวจสอบภายในของบริษัทฯ ที่ดำเนินการตรวจสอบอีกชั้นหนึ่ง เพื่อให้มั่นใจได้ว่า บริษัทฯ ปฏิบัติตามกฎหมาย ข้อบังคับและระเบียบที่เกี่ยวข้องอย่างถูกต้อง

• ความเสี่ยงด้านการบริหารจัดการ

ความเสี่ยงจากการพึ่งพิงผู้บริหารและบุคลากร

เนื่องจากบริษัทฯ ต้องอาศัยความรู้ ความสามารถ ความชำนาญและประสบการณ์ของบุคลากรและผู้บริหารเป็นส่วนสำคัญในการดำเนินธุรกิจและในการดำเนินกิจการในกลุ่มธุรกิจต่าง ๆ ที่เกี่ยวข้อง โดยหากบริษัทฯ สูญเสียผู้บริหารและบุคลากรเหล่านี้ไป จะเป็นการสูญเสียผู้มีประสบการณ์ ความรู้ สายสัมพันธ์ทางธุรกิจและความชำนาญโดยการหาบุคลากรที่มีความสามารถในระดับเดียวกันมาแทนที่เป็นเรื่องที่ทำได้ยากและอาจส่งผลให้ประสิทธิภาพในการดำเนินงานของบริษัทฯ ลดลง จึงอาจส่งผลกระทบต่อผลดำเนินงานและฐานะทางการเงินในอนาคตของบริษัทฯ ได้

อย่างไรก็ตาม ผู้บริหารและบุคลากรหลักส่วนใหญ่ร่วมงานกับบริษัทฯ มาเป็นเวลานาน และบางท่านเป็นผู้ถือหุ้นของบริษัทฯ ด้วยเช่นกัน ซึ่งการที่ผู้บริหารมีส่วนร่วมในผลการดำเนินงานของบริษัทฯ โดยการเป็นผู้ถือหุ้นนั้น จะช่วยส่งเสริมให้ผู้บริหารมีความตั้งใจและพยายามที่จะผลักดันการเติบโตทางธุรกิจให้เป็นไปอย่างต่อเนื่อง นอกจากนี้ การจัดการบริหารอย่างมีระบบส่งผลให้การบริหารงานของบริษัทฯ ไม่ต้องพึ่งพิงผู้บริหารมากเกินไป ซึ่งที่ผ่านมาบริษัทฯ ได้มุ่งพัฒนาทักษะการบริหารงานอย่างมืออาชีพ เพื่อธำรงรักษาพนักงานที่มีศักยภาพให้สามารถปฏิบัติงานและอยู่กับองค์กรในระยะยาว

3. การขับเคลื่อนธุรกิจเพื่อความยั่งยืน

บริษัทและกลุ่มบริษัทให้ความสำคัญในการจัดการด้านความยั่งยืน ตามที่ตลาดหลักทรัพย์แห่งประเทศไทยได้วางแนวทางไว้โดยมีเจตนารมณ์และมีความมุ่งมั่นที่จะขับเคลื่อนธุรกิจโดยคำนึงถึงด้านสิ่งแวดล้อม สังคม และธรรมาภิบาล ในการบริหารจัดการองค์กร ซึ่งบริษัทมุ่งมั่นที่จะดำเนินธุรกิจตามกรอบนโยบายความรับผิดชอบต่อสังคมตามที่บริษัทได้วางแนวทางไว้เพื่อเสริมสร้างความมั่นคงทางธุรกิจ และความมั่นใจของผู้มีส่วนได้เสียทุกฝ่ายในการขับเคลื่อนองค์กรให้เติบโตไปข้างหน้าพร้อมกันอย่างยั่งยืน

3.1 นโยบายและเป้าหมายการจัดการด้านความยั่งยืน

บริษัทได้กำหนดให้มีการดำเนินการด้านความยั่งยืนทั้งในกระบวนการธุรกิจ (CSR in process) และนอกกระบวนการธุรกิจ (CSR after process) ด้วยการขับเคลื่อนนโยบายต่าง ๆ ตามความคาดหวังของผู้มีส่วนได้เสีย รวมถึงหลักเกณฑ์ของตลาดหลักทรัพย์แห่งประเทศไทย ซึ่งสอดคล้องกับทิศทางและกลยุทธ์ของบริษัทที่จะดำเนินธุรกิจโดยคำนึงถึงประเด็นด้านสิ่งแวดล้อม สังคม และด้านการกำกับดูแลกิจการที่ดี อันเป็นเจตนารมณ์และความมุ่งมั่นหลักของการจัดการด้านความยั่งยืนของบริษัท โดยบริษัทมีกลยุทธ์ที่จะดำเนินการตามกรอบนโยบายต่าง ๆ ของบริษัท โดยเฉพาะนโยบายด้านการจัดการความยั่งยืนโดยการเริ่มจากการตระหนักถึงความสำคัญของผู้มีส่วนได้เสียทุกภาคส่วน

สำหรับเป้าหมายในระยะยาว บริษัทมีความประสงค์ที่จะสร้างการมีส่วนร่วมของผู้มีส่วนได้เสียทุกภาคส่วนในกระบวนการทางธุรกิจ โดยมีแผนที่จะระบุประเด็นสำคัญ ลำดับประเด็นสำคัญ จัดทำแผนดำเนินงานพร้อมกำหนดฝ่ายที่รับผิดชอบ ติดตาม และประเมินผล เพื่อให้บรรลุกลยุทธ์ของบริษัท และให้สอดคล้องและเอื้อหนุนในการขับเคลื่อนธุรกิจให้กับองค์กรก่อให้เกิดความยั่งยืนต่อไป

3.2 การจัดการสิ่งแวดล้อมในมิติสิ่งแวดล้อม

บริษัทและบริษัทย่อยยึดมั่นในการดูแลรักษาสิ่งแวดล้อม โดยมีนโยบายการดำเนินกิจกรรมเพื่อร่วมสร้างสรรค์สังคม ชุมชน และสิ่งแวดล้อมอย่างสม่ำเสมอ ทั้งที่ดำเนินการเองและร่วมมือกับภาครัฐ รวมทั้งกำหนดให้มีมาตรการและการรณรงค์ภายในองค์กร โดยให้กรรมการ ผู้บริหาร พนักงานทุกคนตระหนักถึงความสำคัญของการใช้ทรัพยากรธรรมชาติให้เกิดประโยชน์สูงสุด เช่น การประหยัดการใช้น้ำ การใช้ไฟฟ้า มีการรณรงค์เมื่อไม่ได้ใช้ มีการจัดการขยะและของเสียในกระบวนการดำเนินธุรกิจอย่างเป็นระบบตามหลักการ 3R (Reduce Reuse Recycle) มีการรณรงค์ให้บุคลากรภายในองค์กรแยกขยะตามประเภท การให้พนักงานใช้ทรัพยากรให้เกิดคุณค่ามากที่สุด เช่น การใช้กระดาษรีไซเคิลในการจัดพิมพ์เอกสาร การควบคุมการปล่อยของเสียให้อยู่ในระดับต่ำกว่าค่ามาตรฐานที่ยอมรับได้ และส่งเสริมให้ทุกฝ่ายมีส่วนร่วมในการแก้ไขปัญหาอย่างรวดเร็วและอย่างมีประสิทธิภาพ ต่อเหตุการณ์ที่มีผลกระทบต่อสิ่งแวดล้อมและชุมชน อันเนื่องมาจากการดำเนินงานของบริษัทและบริษัทย่อย ด้วยการให้ความร่วมมืออย่างเต็มที่กับเจ้าหน้าที่ภาครัฐและหน่วยงานที่เกี่ยวข้อง ซึ่งการดำเนินงานของบริษัทและบริษัทย่อย จะต้องปฏิบัติให้เป็นไปตามกฎหมายด้านสิ่งแวดล้อมที่มีผลใช้บังคับ และให้ถือเป็นความรับผิดชอบต่อพนักงานทุกคนที่จะต้องปฏิบัติให้เป็นไปตามนโยบายด้านสิ่งแวดล้อมของบริษัท พร้อมทั้งจะส่งเสริมให้พนักงานทุกคนมีความรู้ ความเข้าใจ และตระหนักถึงความสำคัญของสิ่งแวดล้อมโดยเริ่มต้นจากตัวเอง ก่อนขยายวงกว้างไปสู่สังคมที่ใหญ่ขึ้น

ทั้งนี้ จากการกำหนดนโยบายด้านสิ่งแวดล้อมของบริษัท บริษัทเน้นย้ำเกี่ยวกับการสร้างจิตสำนึกเรื่องการใช้ทรัพยากรที่มีอยู่อย่างมีประสิทธิภาพ การนำทรัพยากรกลับมาใช้ใหม่ การใช้พลังงานน้ำ ไฟฟ้าอย่างคุ้มค่า และการจัดการกับของเสีย รวมถึงให้ความรู้ถึงผลกระทบที่ก่อเกิดจากการไม่รักษาสิ่งแวดล้อม ท่านสามารถเข้าถึงนโยบายดังกล่าวได้ผ่านเว็บไซต์บริษัท https://www.irplus.in.th/Listed/GLOCON/pdf/th/code_of_conduct.pdf

3.3 การจัดการความยั่งยืนในมิติสังคม

บริษัทและบริษัทย่อยมีความยึดมั่นในหลักสิทธิมนุษยชนทั้งในระดับประเทศและระดับสากล โดยได้หมั่นตรวจตราดูแลมิให้การดำเนินงานของบริษัทและบริษัทย่อยเข้าไปมีส่วนเกี่ยวข้องกับการล่วงละเมิดสิทธิมนุษยชน รวมถึงยังยอมรับและยึดถือหลักปฏิบัติที่เป็นประโยชน์ต่อสังคมโลก เช่น หลักสิทธิมนุษยชนขององค์การสหประชาชาติ หลักปฏิญญาสากลว่าด้วยสิทธิมนุษยชน เป็นต้น ซึ่งกรรมการ ผู้บริหาร และพนักงานทุกคนของบริษัทและบริษัทย่อย จะต้องสนับสนุนและให้ความสำคัญกับการปกป้องสิทธิมนุษยชน และยึดถือปฏิบัติตามหลักสิทธิมนุษยชน และหลักการด้านการใช้แรงงานเด็กและการปฏิบัติต่อแรงงานให้เกิดความเป็นธรรม เท่าเทียมและไม่เลือกปฏิบัติ ทั้งในด้านการจ้างงาน การจ่ายค่าตอบแทน การเลื่อนตำแหน่ง การฝึกอบรมและการพัฒนา

พนักงานโดยไม่แบ่งแยกความแตกต่างทางเพศ อายุ สถานการณ์การศึกษา เชื้อชาติ และศาสนา การพัฒนาและปรับปรุงประสิทธิภาพ การดำเนินงานด้านความปลอดภัย อาชีวอนามัย และสภาพแวดล้อมในการทำงานอย่างต่อเนื่อง เพื่อลดความเสี่ยงจากการเจ็บป่วย บาดเจ็บ หรือเสียชีวิต และพร้อมที่จะดูแลคุณภาพชีวิตของพนักงานและลูกจ้างอย่างเหมาะสม ซึ่งเป็นส่วนหนึ่งของการบรรลุ เป้าหมายการพัฒนาที่ยั่งยืนของประเทศและโลก

ผลการดำเนินงานด้านสังคม

พนักงาน

บริษัทได้มีการดำเนินการต่าง ๆ ให้แก่พนักงานของบริษัท ดังนี้

- บริษัทมีนโยบายในการสรรหาพนักงานของบริษัทที่มีความรู้ ความสามารถ มีคุณสมบัติ ประสบการณ์ และสามารถเหมาะสมกับตำแหน่งงาน โดยไม่คำนึงถึงเพศ เชื้อชาติ ศาสนา ลักษณะทางกายภาพ หรือกลุ่มผู้ด้อยโอกาสอื่น ๆ
- บริษัทได้จัดการอบรมทั้งในระดับภายในองค์กร เพื่อเป็นการพัฒนาความรู้ และขีดความสามารถของพนักงานให้มีประสิทธิภาพ และสร้างความก้าวหน้าในสายอาชีพให้กับพนักงานต่อไป
- การจัดการเกี่ยวกับค่าตอบแทนและสวัสดิการอื่น ๆ อย่างเป็นธรรม เช่น วันหยุด เครื่องแบบพนักงาน ประกันชีวิต ประกันสุขภาพแบบกลุ่ม ยาสามัญไว้บรรเทาอาการเจ็บป่วยเบื้องต้น สวัสดิการเงินกู้เพื่อที่อยู่อาศัย
- จากการระบาดของโรคโควิด-19 บริษัทได้มีการฉีดพ่นน้ำยาฆ่าเชื้อไวรัสภายในบริษัท จัดให้มีแม่บ้านช่วยดูแล ความสะอาดตลอดวัน ประกาศมาตรการในการทำงาน เช่น การทำงานที่บ้าน (Work from home) รวมถึงมีการบริการตรวจโควิด (ATK) ให้แก่พนักงานประจำอย่างสม่ำเสมอ เพื่อคำนึงถึงความปลอดภัยของพนักงาน และสังคมโดยรวมอย่างต่อเนื่อง
- บริษัทจัดให้มีการตรวจสุขภาพประจำปีของบริษัท พร้อมให้พนักงานมีโอกาสพบแพทย์เพื่อปรึกษาหารือและขอคำแนะนำ ด้านการดูแลสุขภาพ
- ส่งพนักงานเข้าฝึกอบรมเพื่อพัฒนาศักยภาพของพนักงานอย่างต่อเนื่อง
- บริษัทเปิดโอกาสให้พนักงานสามารถเข้าร่วมกองทุนสำรองเลี้ยงชีพ ที่บริษัทพร้อมสนับสนุนเงินเข้ากองทุน ร่วมกับพนักงาน ซึ่งเป็นการดูแลพนักงานหลังเกษียณอายุ
- บริษัทมีแผนพัฒนาความผูกพันของพนักงาน โดยได้มีการวางแผนทางที่ชัดเจน ตั้งแต่การสรรหาพนักงาน การฝึกอบรมพนักงาน การดูแลรักษาพนักงาน เพื่อก่อให้เกิดการมีส่วนร่วมของพนักงาน โดยบริษัทเชื่อว่า หากพนักงานมีความรัก ความผูกพันต่อองค์กร จะเป็นการส่งเสริมให้อัตราการลาออกของพนักงานบริษัทลดลง บริษัทจะสามารถรักษาพนักงานที่มีความรู้ ความสามารถไว้ได้ พนักงานที่มีความผูกพันก็จะปกป้องและตอบสนองต่อองค์กรอย่างเต็มที่เช่นกัน
- บริษัทสนับสนุนและเคารพการปกป้องสิทธิมนุษยชนของพนักงานและผู้มีส่วนได้เสียต่าง ๆ โดยดูแลมิให้ธุรกิจของ บริษัทเข้าไปมีส่วนเกี่ยวข้องกับการล่วงละเมิดสิทธิมนุษยชนตามกฎหมาย และหน่วยงานที่เกี่ยวข้อง โดยมีการทบทวนนโยบาย และแนวปฏิบัติด้านการเคารพสิทธิมนุษยชน และมีการเปิดรับการร้องเรียนหากพบปัญหาเกี่ยวกับละเมิดสิทธิมนุษยชนอีกด้วย

ชุมชนและสังคม

บริษัทยังได้ให้ความสำคัญให้การช่วยเหลือชุมชนและสังคมมาโดยตลอด โดยพยายามยกระดับคุณภาพชีวิตของคนในสังคมให้ยั่งยืน ด้วยสถานภาพของเศรษฐกิจปัจจุบันยังมีความต้องการความช่วยเหลืออยู่มาก บริษัทก็ได้ให้ความช่วยเหลือมาโดยตลอด โครงการหลัก ๆ ที่บริษัทให้ความช่วยเหลือในด้านสังคมในปี 2567 ได้แก่ การบริจาคสิ่งของและเลี้ยงอาหารเด็ก คนพิการ คนยากไร้ แก่ มูลนิธิหลวงตาน้อย วัดชัยมงคล นอกจากนี้ ยังมีการร่วมกิจกรรมส่งเสริมความปลอดภัยของชุมชน และนำผลิตภัณฑ์อาหารของกลุ่มบริษัทเข้าร่วมในกิจกรรมโดยไม่มีค่าใช้จ่าย



3.4 การจัดการความยั่งยืนในมิติธรรมาภิบาล

บริษัทและบริษัทย่อยให้ความสำคัญเป็นอย่างมากกับการดำเนินธุรกิจอย่างมีคุณธรรม โดยกรรมการ ผู้บริหาร พนักงานของบริษัทถือเป็นบุคคลสำคัญที่จะเป็นแบบอย่างที่ดี เพื่อแนะนำแนวทางปฏิบัติตนให้เป็นต้นแบบต่อสังคมภายนอกในการยึดมั่นการดำเนินธุรกิจด้วยหลักการบริหารและกำกับดูแลกิจการที่ดี มีจรรยาบรรณ ตามกรอบนโยบายที่บริษัทวางไว้ในกาปฏิบัติต่อผู้มีส่วนได้เสียทุกฝ่ายด้วยความโปร่งใส เป็นธรรม รวมทั้งมีความรับผิดชอบต่อสังคม อีกทั้งบริษัทเน้นย้ำเจตนารมณ์และความมุ่งมั่นที่จะต่อต้านการทุจริตคอร์รัปชันในทุกรูปแบบ บริษัทจึงได้กำหนดนโยบายเกี่ยวกับการต่อต้านการทุจริตคอร์รัปชันเพื่อการยึดถือปฏิบัติอย่างเคร่งครัดสำหรับกรรมการ ผู้บริหาร และพนักงานของบริษัท พร้อมทั้งสื่อสารทั้งภายใน และภายนอกองค์กรให้เห็นว่าบริษัทตั้งใจที่จะดำเนินธุรกิจโดยปราศจากการทุจริตคอร์รัปชันอย่างจริงจัง

การต่อต้านการให้สินบนและการทุจริตคอร์รัปชัน

บริษัทต่อต้านการคอร์รัปชันทุกรูปแบบ ด้วยตระหนักดีว่า การให้สินบนและการคอร์รัปชันนั้นเป็นภัยร้ายแรงที่ทำลายการแข่งขันอย่างเสรีและเป็นธรรม รวมทั้งก่อให้เกิดความเสียหายต่อการพัฒนาเศรษฐกิจ และสังคม และไม่มีนโยบายเสนอเงิน สิ่งจูงใจ ของกำนัล สิทธิประโยชน์พิเศษในรูปแบบใด ๆ ไม่ว่าทางตรงหรือผ่านบุคคลที่สามแก่ลูกค้า คู่ค้าของบริษัท หน่วยงานภายนอก หรือเจ้าหน้าที่ของรัฐเพื่อให้ได้มาหรือคงไว้ซึ่งประโยชน์หรือความได้เปรียบทางธุรกิจ รวมทั้งไม่มีนโยบายจ่ายเงินรางวัลหรือการจ่ายเงินอื่นใดเพื่อเร่งการดำเนินการหรืออำนวยความสะดวก

บริษัทมีความมุ่งมั่นในการต่อต้านการทุจริตคอร์รัปชัน รวมถึงการให้หรือรับสินบนในทุกรูปแบบ จึงกำหนดให้กรรมการ ผู้บริหาร และพนักงานทุกคนจะต้องให้ความร่วมมือด้านการต่อต้านการทุจริตคอร์รัปชัน รวมถึงต่อต้านการให้หรือรับสินบนอย่างเคร่งครัด ไม่ให้มีการเรียกรับ หรือยินยอมที่จะรับเงิน สิ่งของ หรือผลประโยชน์ใด ๆ จากผู้ที่เกี่ยวข้องทางธุรกิจกับบริษัทและบริษัทย่อย รวมทั้งไม่ดำเนินการ หรือกระทำการใด ๆ ที่เข้าข่ายดังกล่าว รายละเอียดนโยบายต่อต้านคอร์รัปชันสามารถดาวน์โหลดได้ที่เว็บไซต์บริษัท www.glocon.co.th

นอกจากนี้ บริษัทได้เข้าร่วมโครงการแนวร่วมปฏิบัติของภาคเอกชนไทยในการต่อต้านการทุจริต (CAC) โดยการประกาศเจตนารมณ์เป็นแนวร่วมปฏิบัติ CAC ว่าจะปฏิบัติตามหลักเกณฑ์การประกอบธุรกิจด้วยการต่อต้านการทุจริตในทุกรูปแบบตามที่บริษัทฯ ได้ตกลงและลงนามในเอกสารคำประกาศเจตนารมณ์แนวร่วมปฏิบัติของภาคเอกชนไทยในการต่อต้านการทุจริต

4. วิเคราะห์การดำเนินงานและฐานะทางการเงิน

คำอธิบายและการวิเคราะห์ของฝ่ายจัดการ

ผลการดำเนินงานรวมปี 2567

สำหรับปี สิ้นสุดวันที่ 31 ธันวาคม 2567

งบกำไรขาดทุนรวมกลุ่มบริษัท โกลบอล คอนซูเมอร์ จำกัด (มหาชน)

หน่วย : ล้านบาท

| | 2567 | 2566 | เปลี่ยนแปลง | ร้อยละ |
|---|-------|-------|-------------|--------|
| รายได้จากการขาย | 2,123 | 2,302 | (179) | (8%) |
| กำไรขั้นต้น | 360 | 296 | 64 | 22% |
| กำไร/(ขาดทุน) ส่วนที่เป็นของผู้ถือหุ้นบริษัทสำหรับงวด | (332) | (406) | 74 | 18% |
| กำไร/(ขาดทุน) สำหรับงวด | (329) | (413) | 84 | 20% |
| ค่าใช้จ่ายพิเศษ : ผลขาดทุนจากอัตราดอกเบี้ย | (226) | - | (226) | |
| ค่าใช้จ่ายพิเศษ : ผลขาดทุนจากค่าเผื่อด้อยค่าสินทรัพย์ | (98) | (188) | 90 | 48% |
| ต้นทุนทางการเงิน | (51) | (61) | 10 | 16% |
| กำไร/(ขาดทุน)จากการดำเนินงานปกติ | 46 | (164) | 210 | (128%) |
| กำไรขั้นต้น (ร้อยละ) | 17% | 13% | 4% | |
| กำไร/(ขาดทุน) สุทธิ (ร้อยละ) | (15%) | (18%) | 3% | |

ระหว่างปี 2567 บริษัทมีผลกำไรจากการดำเนินการปกติจำนวน 46 ล้านบาท เพิ่มขึ้น 210 ล้านบาท จากผลขาดทุนจากการดำเนินการ 164 ล้านบาทในปีก่อน แสดงถึงผลสำเร็จของแผนพลิกฟื้นของบริษัทในช่วงปีที่ผ่านมา อย่างไรก็ตาม ผลขาดทุนพิเศษที่รับรู้เพียงครั้งเดียวจากเหตุอัคคีภัย จำนวน 226 ล้านบาท ที่โรงงานผลิตบรรจุภัณฑ์ (สำนักงานสาขา) ของบริษัทในเดือนธันวาคม 2567 และผลขาดทุนทางด้านเครดิตของเงินมัดจำเงินลงทุนในบริษัท อากรีไลฟ์เทรดดิ้ง (Agrilife Trading LLC) จำนวน 98 ล้านบาท ในไตรมาส 3 ส่งผลกระทบทำให้ผลประกอบการของบริษัทมีผลขาดทุนสุทธิสำหรับปี 2567 จำนวน 332 ล้านบาท ซึ่งเป็นผลขาดทุนที่ลดลง 74 ล้านบาท จากผลขาดทุน 406 ล้านบาทในปี 2566

จากเหตุอัคคีภัยดังกล่าว บริษัทมีการทำประกันคุ้มครองความเสียหายต่อทรัพย์สินและสินค้าไว้กับบริษัทประกันภัยชั้นนำ 2 แห่ง ซึ่งมีวงเงินประกันครอบคลุมต่อความเสียหายดังกล่าว

รายได้จากการขายปี 2567 จำนวน 2,123 ล้านบาท ลดลง 8% จาก 2,302 ล้านบาทในปี 2566 เป็นผลจากการปรับกลยุทธ์การขายของบริษัท ซึ่งเน้นคุณภาพการทำการค้าของรายได้ และปรับลดกิจกรรมขายที่มีอัตรากำไรต่ำ ส่งผลให้บริษัทมีผลกำไรขั้นต้นในปี 2567 จำนวน 360 ล้านบาท เพิ่มขึ้น 22% จากกำไรขั้นต้น 296 ล้านบาทในปี 2566

นอกจากนี้ในระหว่างปี 2567 บริษัทได้ควบคุมและปรับลดค่าใช้จ่ายดำเนินการของบริษัทอย่างต่อเนื่อง และเพิ่มประสิทธิภาพในการจัดซื้อจัดจ้าง เพื่อควบคุมต้นทุนและคุณภาพของวัตถุดิบ ทำให้บริษัทมีผลกำไรจากการดำเนินการได้ในปี 2567

กลุ่มธุรกิจบรรจุภัณฑ์

(ภายใต้บริษัท โกลบอล คอนซูเมอร์ จำกัด (มหาชน) และ บริษัท พร้อมแพค จำกัด)

หน่วย : ล้านบาท

| | 2567 | 2566 | เปลี่ยนแปลง | ร้อยละ |
|-----------------------------|-------|------|-------------|--------|
| รายได้จากการขาย | 957 | 848 | 109 | 13% |
| กำไรขั้นต้น | 160 | 113 | 47 | 42% |
| กำไร/(ขาดทุน)สุทธิสำหรับงวด | (157) | 7 | (164) | |
| ขาดทุนพิเศษจากอัคคีภัย | (226) | - | (226) | |
| กำไรสุทธิจากการดำเนินงาน | 69 | 7 | 62 | 885% |
| อัตราส่งกำไรขั้นต้น (%GP) | 17% | 13% | 4% | |
| อัตราส่งกำไรสุทธิ (%NP) | 7% | 1% | 6% | |

ธุรกิจบรรจุภัณฑ์

รายได้ในปี 2567 เพิ่มขึ้นเป็น 957 ล้านบาท คิดเป็น 13% จากรายได้ 848 ล้านบาทในปี 2566 จากการเพิ่มยอดขายจากฐานลูกค้าเดิม ด้วยการพัฒนาผลิตภัณฑ์ที่ตอบสนองความต้องการที่หลากหลายเพิ่มขึ้นของลูกค้า พร้อมกันมีการควบคุมราคาวัตถุดิบและปรับปรุงประสิทธิภาพการผลิตอย่างต่อเนื่อง ส่งผลให้ธุรกิจบรรจุภัณฑ์มีอัตรากำไรขั้นต้นสูงขึ้น 42% จากปีก่อน และสามารถทำกำไรจากการดำเนินงานได้ 69 ล้านบาทในปี 2567

เหตุการณ์อัคคีภัยในเดือนธันวาคม ปี 2567 ที่โรงงานบริษัทฯ ทำให้เกิดผลขาดทุนพิเศษจำนวน 226 ล้านบาท ซึ่งบริษัทได้ทำประกันภัยครอบคลุมมูลค่าความเสียหายทรัพย์สินและสินค้านี้ดังกล่าว

กลุ่มธุรกิจอาหาร

หน่วย : ล้านบาท

| | ปี 2567 | ปี 2566 | เปลี่ยนแปลง | ร้อยละ |
|--|---------|---------|-------------|--------|
| รายได้จากการขายจากอาหารแปรรูปและสำเร็จรูปแช่แข็ง | 458 | 540 | (82) | (15%) |
| รายได้จากผลไม้อบแห้ง | 276 | 464 | (188) | (41%) |
| รายได้จากการขายลูกชิ้นและไส้กรอก | 447 | 469 | (22) | (5%) |
| รายได้รวม | 1,181 | 1,473 | (292) | (61%) |

ธุรกิจอาหารแปรรูปและสำเร็จรูปแช่แข็ง รายได้ปี 2567 ลดลง 15% อยู่ที่ 458 ล้านบาท เทียบกับ 540 ล้านบาทในปี 2566 เนื่องจากบริษัทมุ่งเน้นขายผลิตภัณฑ์ที่มีอัตรากำไรสูงขึ้น พร้อมกับควบคุมต้นทุนวัตถุดิบ และลดส่วนสูญเสียในกระบวนการผลิต ส่งผลให้อัตรากำไรขั้นต้นปรับตัวสูงขึ้นร้อยละ 10 จากปีก่อน และสามารถลดผลขาดทุนสุทธิลง เหลือ 36 ล้านบาท ซึ่งใกล้เคียงกับต้นทุนทางการเงินของบริษัท

ธุรกิจผลไม้อบแห้ง ธุรกิจในปี 2567 ธุรกิจผลไม้อบแห้ง มีรายได้ 276 ล้านบาท ลดลงร้อยละ 41 จากรายได้ 464 ล้านบาท ในปีก่อน เนื่องจากประสบปัญหาด้านการจัดหาวัตถุดิบ ซึ่งส่งผลกระทบต่อรายได้ลดลงและทำให้ต้นทุนคงที่ต่อหน่วยสูงขึ้น ทำให้อัตรากำไรขั้นต้นลดลงอย่างมีนัยสำคัญ ส่งผลให้บริษัทมีผลขาดทุนสุทธิในปี 2567 เท่ากับ 44 ล้านบาทดังกล่าว บริษัทอยู่ระหว่างปรับปรุงรูปแบบการดำเนินงานธุรกิจเพื่อแก้ไขปัญหาดังกล่าว

ธุรกิจลูกชิ้นและไส้กรอก รายได้จากการขายในปี 2567 จำนวน 447 ล้านบาท ลดลงร้อยละ 5 จากรายได้ 469 ล้านบาท ในปีก่อน เนื่องจากมีการปรับลดช่องทางการขายค้าปลีกที่มีอัตรากำไรต่ำ และเพิ่มช่องทางจำหน่ายขายตรงทางโทรศัพท์ และช่องทางรับจ้างผลิต ที่มีอัตรากำไรสูงกว่าทดแทน ส่งผลให้สามารถปรับลดค่าใช้จ่ายดำเนินการลงได้อย่างมีนัยสำคัญ ส่งผลให้บริษัทมีผลกำไรสุทธิ 20 ล้านบาทในปี 2567 เทียบกับผลขาดทุน 15 ล้านบาทในปี 2566 บริษัทจะพัฒนาผลิตภัณฑ์และช่องทางจำหน่ายรูปแบบใหม่ เพื่อเพิ่มรายได้จากการขาย และควบคุมต้นทุนวัตถุดิบ และค่าใช้จ่ายการผลิตให้มีประสิทธิภาพ เพื่อการเติบโตของรายได้และผลกำไรที่ยั่งยืน

5. งบแสดงฐานะการเงิน

หน่วย : ล้านบาท

| | 31 ธันวาคม 2567 | 31 ธันวาคม 2566 | เปลี่ยนแปลง | ร้อยละ |
|--|--------------------|--------------------|-------------|--------|
| สินทรัพย์ | | | | |
| สินทรัพย์หมุนเวียน | | | | |
| เงินสดและรายการเทียบเท่าเงินสด | 80.19 | 34.34 | 45.85 | 134% |
| ลูกหนี้การค้าและลูกหนี้อื่น | 300.98 | 296.50 | 4.47 | 2% |
| สินค้าคงเหลือ | 142.01 | 237.64 | (95.62) | -40% |
| สินทรัพย์หมุนเวียนอื่น ๆ ¹ | 62.16 | 66.22 | (4.05) | -6% |
| สินทรัพย์ไม่หมุนเวียน | | | | |
| ที่ดิน อาคาร และอุปกรณ์ | 490.19 | 727.45 | (237.27) | -33% |
| สินทรัพย์สิทธิการใช้ | 184.82 | 215.85 | (31.03) | -14% |
| สินทรัพย์ไม่มีตัวตน | 62.49 | 67.83 | (5.34) | -8% |
| ค่าความนิยม | 241.08 | 241.08 | (0.00) | 0% |
| สินทรัพย์ไม่หมุนเวียนอื่น ๆ ² | 51.32 | 151.65 | (100.32) | -66% |
| หนี้สินหมุนเวียน | | | | |
| เงินเบิกเกินบัญชีและเงินกู้ยืมระยะสั้นจากธนาคาร | 159.79 | 161.75 | (1.96) | -1% |
| เจ้าหนี้การค้าและเจ้าหนี้อื่น | 356.61 | 338.35 | 18.26 | 5% |
| ส่วนของหนี้สินระยะยาวที่ถึงกำหนดชำระภายในหนึ่งปี | | | | |
| หนี้สินตามสัญญาเช่า | 15.98 | 18.67 | (2.70) | -14% |
| เงินกู้ยืมระยะยาว | 101.90 | 62.25 | 39.65 | 64% |
| หุ้นกู้ | 137.56 | 301.26 | (163.70) | -54% |
| หนี้สินหมุนเวียนอื่น ๆ ³ | 53.70 | 53.38 | 0.32 | 1% |
| หนี้สินไม่หมุนเวียน | | | | |
| หนี้สินตามสัญญาเช่า | 158.02 | 172.92 | (14.90) | -9% |
| เงินกู้ยืมระยะยาว | 3.48 | 102.81 | (99.33) | -97% |
| หุ้นกู้ | 37.42 | - | 37.42 | |
| หนี้สินไม่หมุนเวียนอื่น ๆ ⁴ | 52.00 | 49.88 | 2.12 | 4% |

¹ประกอบด้วย เงินฝากธนาคารที่ติดภาระค้ำประกัน ภาษีมูลค่าเพิ่มรอเรียกคืน สินทรัพย์หมุนเวียนอื่น และสินทรัพย์ที่ถือไว้รอการขายสำหรับการดำเนินงานที่ยกเลิก

²ประกอบด้วย อสังหาริมทรัพย์เพื่อการลงทุน เงินมัดจำค่าซื้อสินทรัพย์ สินทรัพย์ภาษีเงินได้รอการตัดบัญชี และสินทรัพย์ไม่หมุนเวียนอื่น

³ประกอบด้วย ภาระผูกพันผลประโยชน์พนักงานกำหนดจ่ายในหนึ่งปี เงินปันผลค้างจ่ายภาษีเงินได้ค้างจ่ายหนี้สินหมุนเวียนอื่น และหนี้สินที่ถือไว้สำหรับการดำเนินงานที่ยกเลิก

⁴ประกอบด้วย ภาระผูกพันผลประโยชน์พนักงาน หนี้สินภาษีเงินได้รอการตัดบัญชี และหนี้สินไม่หมุนเวียนอื่น

การวิเคราะห์เปรียบเทียบในงบแสดงฐานะการเงิน

ปัจจัยหลักที่มีผลให้มีการเปลี่ยนแปลงในสินทรัพย์และหนี้สินของกลุ่มบริษัทเป็นผลมาจาก

1. เงินทุนหมุนเวียนในการดำเนินธุรกิจ

เงินสดและรายการเทียบเท่าเงินสดเพิ่มขึ้นจำนวน 45.85 ล้านบาท โดยกระแสเงินสดจากกิจกรรมดำเนินงานเพิ่มขึ้น 227 ล้านบาท จากกำไรจากการดำเนินงาน และการลดลงของสินค้าคงเหลือ

2. กระแสเงินสดจากกิจกรรมจัดหาเงิน

เงินสดจ่ายจากกิจกรรมจัดหาเงิน ในระหว่างงวดบริษัทได้มีการจ่ายเงินต้นสำหรับหุ้นกู้ที่ขยายระยะเวลาการกำหนดไถ่ถอนจำนวน 125 ล้านบาท และการจ่ายดอกเบี้ยหุ้นกู้ ซึ่งในระหว่างงวดมีการเปลี่ยนแปลงอัตราดอกเบี้ยจากอัตราร้อยละ 7.25 เป็น 7.50 ต่อปี นอกจากนี้ ทางบริษัทมีกระแสเงินสดจ่าย เจ้าหนี้สถาบันทางการเงินจำนวน 63 ล้านบาท โดยมีกระแสเงินสดรับจากการออกหุ้นเพิ่มทุน และหุ้นกู้แปลงสภาพทั้งสิ้นจำนวน 83.72 ล้านบาท

บริษัท โกลบอล คอนซูเมอร์ จำกัด (มหาชน) และบริษัทย่อย

งบแสดงฐานะการเงิน

ณ วันที่ 31 ธันวาคม 2567

(หน่วย : บาท)

| รายการ | งบการเงินรวม | | | งบการเงินเฉพาะกิจการ | | |
|---|----------------------|----------------------|----------------------|----------------------|----------------------|----------------------|
| | 2567 | 2566 | 2565 | 2567 | 2566 | 2565 |
| สินทรัพย์ | | | | | | |
| สินทรัพย์หมุนเวียน | | | | | | |
| เงินสดและรายการเทียบเท่าเงินสด | 80,192,020 | 34,338,912 | 252,693,738 | 60,135,316 | 6,641,156 | 217,941,985 |
| เงินฝากธนาคารที่คิดภาระค่าประกัน | 434,999 | 1,783,678 | 13,782,285 | - | - | 9,000,000 |
| ลูกหนี้การค้าและลูกหนี้หมุนเวียนอื่น | 300,979,438 | 296,504,464 | 268,177,384 | 182,119,573 | 298,594,083 | 221,345,316 |
| สินค้าคงเหลือ | 142,015,183 | 237,635,242 | 280,561,852 | 72,079,945 | 108,786,373 | 107,461,482 |
| เงินให้กู้ยืมระยะสั้นและดอกเบี้ยค้างรับ - บริษัทย่อย | - | - | - | 62,724,747 | 10,493,987 | 434,934,013 |
| สินทรัพย์หมุนเวียนอื่น | 61,728,470 | 64,434,917 | 66,085,507 | 15,419,913 | 18,677,771 | 12,019,369 |
| สินทรัพย์ที่ถือไว้รอการขายสำหรับการดำเนินงานที่ยกเลิก | 1,011 | - | 727,256 | 80,000,000 | - | - |
| รวมสินทรัพย์หมุนเวียน | 585,351,121 | 634,697,213 | 882,028,022 | 472,479,494 | 443,193,370 | 1,002,702,165 |
| สินทรัพย์ไม่หมุนเวียน | | | | | | |
| เงินฝากธนาคารที่คิดภาระค่าประกัน | 21,614,807 | 21,633,289 | 21,753,111 | 15,144,607 | 15,043,089 | 15,000,000 |
| เงินลงทุนในบริษัทย่อย | - | - | - | 476,565,565 | 476,565,565 | 863,520,420 |
| เงินมัดจำเพื่อการลงทุน | - | 98,010,000 | - | - | 98,010,000 | - |
| อสังหาริมทรัพย์เพื่อการลงทุน | 4,584,739 | 4,941,635 | 5,296,586 | 4,584,739 | 4,941,635 | 5,296,586 |
| เงินมัดจำค่าซื้อสินทรัพย์ | - | - | 50,000 | - | - | 50,000 |
| ที่ดิน อาคาร และอุปกรณ์ | 490,186,758 | 727,454,061 | 779,265,454 | 40,515,789 | 238,955,734 | 287,074,859 |
| สินทรัพย์สิทธิการใช้ | 184,824,538 | 215,850,075 | 235,949,736 | 8,040,191 | 24,295,943 | 19,324,144 |
| สินทรัพย์ไม่มีตัวตนอื่นนอกจากค่าความนิยม | 62,491,748 | 67,829,293 | 73,339,062 | 207,890 | 423,426 | 640,972 |
| สินทรัพย์ภายใต้เงินได้รอการตัดบัญชี | 530,542 | 1,668,979 | 7,253,842 | - | - | - |
| ค่าความนิยม | 241,076,670 | 241,076,670 | 429,049,998 | - | - | - |
| สินทรัพย์ไม่หมุนเวียนอื่น | 24,598,701 | 25,398,380 | 22,794,963 | 1,676,500 | 1,681,500 | 924,117 |
| รวมสินทรัพย์ไม่หมุนเวียน | 1,029,908,503 | 1,403,862,382 | 1,574,752,752 | 546,735,281 | 859,916,892 | 1,191,831,098 |
| รวมสินทรัพย์ | 1,615,259,624 | 2,038,559,595 | 2,456,780,774 | 1,019,214,775 | 1,303,110,262 | 2,194,533,263 |
| หนี้สินและส่วนของผู้ถือหุ้น | | | | | | |
| หนี้สินหมุนเวียน | | | | | | |
| เงินเบิกเกินบัญชีและเงินกู้ยืมระยะสั้นจากธนาคาร | 159,790,679 | 161,750,565 | 196,612,735 | 40,000,000 | 40,000,000 | 60,000,000 |
| เจ้าหนี้การค้าและเจ้าหนี้หมุนเวียนอื่น | 356,611,008 | 338,352,946 | 268,043,362 | 170,451,394 | 136,044,283 | 111,065,086 |
| เงินกู้ยืมระยะสั้นและดอกเบี้ยค้างจ่าย-บริษัทย่อย | - | - | - | 22,854,169 | - | - |
| หนี้สินระยะยาวส่วนที่ถึงกำหนดชำระภายในหนึ่งปี | | | | | | |
| - เงินกู้ยืมระยะยาว | 101,897,237 | 62,247,054 | 61,863,238 | 63,321,126 | 31,148,210 | 29,622,317 |
| - หนี้สินตามสัญญาเช่า | 15,975,209 | 18,674,474 | 24,953,963 | 4,807,525 | 6,608,322 | 6,053,255 |
| - หุ้นกู้ | 137,561,840 | 301,263,578 | - | 137,561,840 | 301,263,578 | - |
| หนี้สินหมุนเวียนอื่น | 53,503,105 | 53,381,544 | 24,647,002 | 14,518,293 | 19,659,663 | 17,274,449 |
| หนี้สินที่ถือไว้สำหรับการดำเนินงานที่ยกเลิก | 199,176 | - | 3,348,843 | - | - | - |
| รวมหนี้สินหมุนเวียน | 825,538,254 | 935,670,161 | 579,469,143 | 453,514,347 | 534,724,056 | 224,015,107 |
| หนี้สินไม่หมุนเวียน | | | | | | |
| เงินกู้ยืมระยะยาว | 3,480,044 | 102,807,281 | 158,293,478 | 3,480,044 | 66,801,170 | 91,335,477 |
| หุ้นกู้ | 37,417,519 | - | 297,942,132 | 37,417,519 | - | 297,942,132 |
| หนี้สินตามสัญญาเช่า | 158,017,762 | 172,920,670 | 182,252,130 | 5,125,764 | 9,761,438 | 6,979,367 |
| ภาระผูกพันผลประโยชน์พนักงาน | 29,417,406 | 25,072,931 | 23,459,948 | 12,944,720 | 8,527,209 | 7,737,936 |
| หนี้สินภายใต้เงินได้รอการตัดบัญชี | 20,295,037 | 23,018,270 | 24,000,342 | - | - | - |
| หนี้สินไม่หมุนเวียนอื่น | 2,289,000 | 1,785,500 | 8,000 | - | - | - |
| รวมหนี้สินไม่หมุนเวียน | 250,916,768 | 325,604,652 | 685,956,030 | 58,968,047 | 85,089,817 | 403,994,912 |
| รวมหนี้สิน | 1,076,455,022 | 1,261,274,813 | 1,265,425,173 | 512,482,394 | 619,813,873 | 628,010,019 |
| ส่วนของผู้ถือหุ้น | | | | | | |
| ทุนเรือนหุ้น | | | | | | |
| ทุนจดทะเบียน 4,922,246,113 หุ้น มูลค่าหุ้นละ 0.5 บาท | 2,461,123,057 | | | 2,461,123,057 | | |
| ทุนจดทะเบียน 3,595,433,240 หุ้น มูลค่าหุ้นละ 0.5 บาท | | 1,797,716,620 | 1,797,716,620 | | 1,797,716,620 | 1,797,716,620 |
| หุ้นที่ออกและชำระแล้ว | | | | | | |
| หุ้นที่ออกและชำระเต็มมูลค่าแล้ว 3,434,004,203 หุ้น มูลค่าหุ้นละ 0.5 | 1,717,022,102 | - | | 1,717,022,102 | | |
| หุ้นที่ออกและชำระเต็มมูลค่าแล้ว 3,076,402,348 หุ้น มูลค่าหุ้นละ 0.5 | - | 1,538,201,174 | 1,538,201,174 | - | 1,538,201,174 | 1,538,201,174 |
| ส่วนค่ามูลค่าหุ้น | | | | | | |
| ส่วนเกินจากการลดมูลค่าหุ้นสามัญ | (35,668,516) | 59,426,510 | 59,426,510 | (35,668,516) | 59,426,510 | 59,426,510 |
| ขาดทุนสะสม | (1,136,657,944) | (810,613,971) | (403,838,141) | (1,174,621,205) | (914,331,295) | (31,104,440) |
| องค์ประกอบอื่นของผู้ถือหุ้น | (49,186,833) | (49,186,833) | (49,186,833) | - | - | - |
| รวมส่วนของผู้ถือหุ้นบริษัทใหญ่ | 495,508,809 | 737,826,880 | 1,144,602,710 | 506,732,381 | - | 683,296,389 |
| ส่วนได้เสียที่ไม่มีอำนาจควบคุม | 43,295,793 | 39,457,902 | 46,752,891 | - | - | - |
| รวมส่วนของผู้ถือหุ้น | 538,804,602 | 777,284,782 | 1,191,355,601 | 506,732,381 | - | 683,296,389 |
| รวมหนี้สินและส่วนของผู้ถือหุ้น | 1,615,259,624 | 2,038,559,595 | 2,456,780,774 | 1,019,214,775 | 619,813,873 | 1,311,306,408 |

บริษัท โกลบอล คอนซูเมอร์ จำกัด (มหาชน) และบริษัทย่อย

งบกำไรขาดทุนและงบกำไรขาดทุนเบ็ดเสร็จอื่น

สำหรับปีสิ้นสุด วันที่ 31 ธันวาคม 2567

(หน่วย : บาท)

| รายการ | งบการเงินรวม | | | งบการเงินเฉพาะของบริษัท | | |
|--|-----------------|-----------------|-----------------|-------------------------|-----------------|---------------|
| | 2567 | 2566 | 2565 | 2567 | 2566 | 2565 |
| รายได้จากการขาย | 2,123,113,720 | 2,302,124,865 | 2,210,587,431 | 906,490,371 | 782,347,056 | 752,822,685 |
| รายได้จากการขายอาหารและเครื่องดื่ม | - | - | 16,936,584 | - | - | - |
| รวมรายได้ | 2,123,113,720 | 2,302,124,865 | 2,227,524,015 | 906,490,371 | 782,347,056 | 752,822,685 |
| ต้นทุนขาย | (1,763,121,417) | (2,005,681,746) | (2,139,508,507) | (749,864,700) | (670,764,720) | (669,504,525) |
| ต้นทุนขายอาหารและเครื่องดื่ม | - | - | (6,689,639) | - | - | - |
| รวมต้นทุนขาย | (1,763,121,417) | (2,005,681,746) | (2,146,198,146) | (749,864,700) | (670,764,720) | (669,504,525) |
| กำไรขั้นต้น | 359,992,303 | 296,443,119 | 301,340,256 | 156,625,671 | 111,582,336 | 83,318,160 |
| รายได้อื่น | 22,903,557 | 27,764,930 | 54,992,904 | 41,471,996 | 45,345,849 | 87,294,538 |
| กำไรก่อนค่าใช้จ่าย | 382,895,860 | 324,208,049 | 356,333,160 | 198,097,667 | 156,928,185 | 170,612,698 |
| ค่าใช้จ่ายในการขายและจัดจำหน่าย | (165,149,473) | (220,693,034) | (301,362,890) | (26,173,446) | (27,996,268) | (26,461,466) |
| ค่าใช้จ่ายในการบริหาร | (172,902,575) | (263,332,264) | (210,018,035) | (66,124,721) | (79,688,842) | (74,216,608) |
| ขาดทุนจากการด้อยค่าเงินลงทุนในบริษัทย่อย | - | - | - | - | (386,954,855) | (67,717,340) |
| กลับรายการขาดทุนจากการด้อยค่าเงินให้กู้ยืมแก่บริษัทย่อย | - | - | - | 114,514,302 | - | - |
| กลับรายการกำไร/(ขาดทุน)ด้านเครดิตที่คาดว่าจะเกิดขึ้น | 130,677 | (89,446) | - | (210,388) | (499,989,187) | (49,819,834) |
| ขาดทุนจากการเปลี่ยนแปลงเงื่อนไขใหม่ของเงินให้กู้ยืมแก่บริษัทย่อย | - | (664,200) | - | - | (8,150,292) | - |
| ขาดทุนจากการด้อยค่าความนิยม | - | (187,973,328) | (26,872,105) | - | - | - |
| ขาดทุนจากอสังหาริมทรัพย์ | (225,964,097) | - | - | (225,964,097) | - | - |
| ขาดทุนจากการด้อยค่าเงินมัดจำเงินลงทุน | (98,010,000) | - | - | (98,010,000) | - | - |
| ขาดทุนจากสินทรัพย์ที่ถือไว้เพื่อขาย | - | - | - | (130,648,774) | - | - |
| รวมค่าใช้จ่าย | (661,895,468) | (672,752,272) | (538,253,030) | (432,617,124) | (1,002,779,444) | (218,215,248) |
| ขาดทุนจากการดำเนินงาน | (278,999,608) | (348,544,223) | (181,919,870) | (234,519,457) | (845,851,259) | (47,602,550) |
| ต้นทุนทางการเงิน | (50,942,740) | (61,113,249) | (42,131,116) | (29,076,034) | (35,226,707) | (28,961,281) |
| ขาดทุนก่อนภาษีเงินได้ | (329,942,348) | (409,657,472) | (224,050,986) | (263,595,491) | (881,077,966) | (76,563,831) |
| รายได้ (ค่าใช้จ่าย) ภาษีเงินได้ | 762,585 | (2,796,368) | 5,989,853 | - | - | - |
| ขาดทุนของการดำเนินงานต่อเนื่อง | (329,179,763) | (412,453,840) | (218,061,133) | (263,595,491) | (881,077,966) | (76,563,831) |
| กำไร (ขาดทุน) ของการดำเนินงานที่ยกเลิก | 41,671 | (853,222) | 1,216,161 | - | - | - |
| ขาดทุนสำหรับปี | (329,138,092) | (413,307,062) | (216,844,972) | (263,595,491) | (881,077,966) | (76,563,831) |
| กำไร (ขาดทุน) เบ็ดเสร็จอื่น | | | | | | |
| รายการที่จะไม่ถูกจัดประเภทใหม่ไว้ในกำไรหรือขาดทุนในภายหลัง | | | | | | |
| ผลกำไร (ขาดทุน) จากการประมาณการตามหลัก | | | | | | |
| คณิตศาสตร์ประกันภัย - สุทธิจากภาษี | 6,932,010 | (763,757) | 8,082,418 | 3,305,581 | (2,148,889) | (198,387) |
| ขาดทุนเบ็ดเสร็จรวมสำหรับปี | (322,206,082) | (414,070,819) | (208,762,554) | (260,289,910) | (883,226,855) | (76,762,218) |
| การแบ่งปันขาดทุนสำหรับปี | | | | | | |
| ส่วนที่เป็นของบริษัทใหญ่ | (332,038,156) | 7,497,834 | (398,757,859) | (263,595,491) | (881,077,966) | (76,563,831) |
| ส่วนได้เสียที่ไม่มีอำนาจควบคุม | 2,900,064 | (7,497,834) | (14,549,203) | | | |
| | (329,138,092) | (413,307,062) | (216,844,972) | | | |
| การแบ่งปันขาดทุนเบ็ดเสร็จรวมสำหรับปี | | | | | | |
| ส่วนที่เป็นของบริษัทใหญ่ | (326,043,973) | (406,775,830) | (195,758,427) | (260,289,910) | (883,226,855) | (76,762,218) |
| ส่วนได้เสียที่ไม่มีอำนาจควบคุม | 3,837,891 | (7,294,989) | (13,004,127) | | | |
| | (322,206,082) | (414,070,819) | (208,762,554) | | | |
| ขาดทุนต่อหุ้นสำหรับการดำเนินงานต่อเนื่อง | | | | | | |
| ขาดทุนต่อหุ้นขั้นพื้นฐาน (บาทต่อหุ้น) | (0.107) | (0.132) | (0.141) | (0.085) | (0.286) | (0.026) |
| ขาดทุนต่อหุ้นปรับลด (บาทต่อหุ้น) | (0.107) | (0.132) | (0.141) | (0.085) | (0.286) | (0.026) |
| ขาดทุนต่อหุ้น | | | | | | |
| ขาดทุนต่อหุ้นขั้นพื้นฐาน (บาทต่อหุ้น) | (0.107) | (0.132) | (0.141) | (0.085) | (0.286) | (0.026) |
| ขาดทุนต่อหุ้นปรับลด (บาทต่อหุ้น) | (0.107) | (0.132) | (0.141) | (0.085) | (0.286) | (0.026) |

บริษัท โกลบอล คอนซูเมอร์ จำกัด (มหาชน) และบริษัทย่อย

งบกระแสเงินสด
สำหรับปีสิ้นสุด วันที่ 31 ธันวาคม 2567

(หน่วย : บาท)

| รายการ | งบการเงินรวม | | | งบการเงินเฉพาะกิจการ | | |
|---|---------------|---------------|---------------|----------------------|---------------|---------------|
| | 2567 | 2566 | 2565 | 2567 | 2566 | 2565 |
| กระแสเงินสดจากกิจกรรมดำเนินงาน | | | | | | |
| ขาดทุนสำหรับปี | | | | | | |
| จากการดำเนินงานต่อเนื่อง | (329,138,092) | (413,307,062) | (438,075,520) | (263,595,491) | (881,077,966) | (76,563,831) |
| จากการดำเนินงานที่ยกเลิก | - | - | 1,216,161 | - | - | - |
| รวม | (329,138,092) | (413,307,062) | (436,859,359) | (263,595,491) | (881,077,966) | (76,563,831) |
| รายการปรับปรุงกระทบกำไร (ขาดทุน) | | | | | | |
| ค่าใช้จ่าย (รายได้) ภาษีเงินได้ | (762,585) | 2,796,368 | 5,989,853 | - | - | - |
| ค่าเสื่อมราคาและค่าตัดจำหน่าย | 91,919,867 | 107,824,990 | 91,976,019 | 32,098,180 | 34,966,455 | 35,033,806 |
| ผลขาดทุนด้านเครดิตที่คาดว่าจะเกิดขึ้น (กลับรายการ) | 130,678 | (89,446) | (1,815,323) | 210,388 | 499,989,187 | 50,148,574 |
| ผลขาดทุนจากสินค้าเสื่อมคุณภาพและการลดมูลค่าสินค้า (กลับ) | (6,051,172) | (7,993,363) | 19,928,427 | (3,103,514) | 7,348,874 | (3,686,195) |
| ขาดทุนจากการด้อยค่าค่าความนิยม | - | 187,973,328 | 26,872,105 | - | - | - |
| ขาดทุนจากการเปลี่ยนแปลงเงินไขใหม่ของเงินให้กู้ยืมแก่บริษั | - | 664,200 | - | (114,514,302) | 8,150,292 | - |
| ขาดทุนจากการด้อยค่าสินทรัพย์ที่ไม่มีตัวตน | 98,010,000 | - | 10,520,930 | 98,010,000 | - | - |
| ขาดทุน (กำไร) จากการจำหน่ายสินทรัพย์ถาวร | 2,703,638 | (308,063) | 22,689,637 | 19,767 | (1,331,094) | (467,289) |
| ขาดทุนจากการด้อยค่าสินทรัพย์ถาวร (กลับรายการ) | (1,159,409) | 4,120,608 | (10,400,880) | - | - | - |
| ขาดทุนจากการด้อยค่าสินทรัพย์สิทธิการให้บริการ | - | 6,728,735 | - | - | - | - |
| ขาดทุนจากการด้อยค่าเงินลงทุนในบริษัทย่อย | - | - | - | - | 386,954,855 | 67,717,340 |
| ขาดทุนจากอสังหาริมทรัพย์ | 225,964,097 | - | - | 225,964,097 | - | - |
| ขาดทุนจากการด้อยค่าสินทรัพย์ที่มีไว้เพื่อขาย | - | - | - | 130,648,774 | - | - |
| ค่าใช้จ่ายตามภาระผูกพันผลประโยชน์พนักงาน | 7,577,550 | 6,111,286 | 6,657,629 | 2,970,559 | 2,441,993 | 2,129,249 |
| ประมาณการภาษีสินค้าเสียหาย | (1,884,185) | - | - | - | - | - |
| ผลขาดทุนจากสัญญาที่สร้างภาระ | 2,281,812 | - | - | - | - | - |
| ดอกเบี้ยรับ | (362,544) | (993,519) | (446,524) | (37,419,124) | (29,079,669) | (19,419,442) |
| ต้นทุนทางการเงิน | 50,942,740 | 61,113,249 | 42,131,116 | 29,076,034 | 35,226,707 | 28,961,281 |
| ส่วนต่างจากการยกเลิกสัญญาเช่าและการลดค่าเช่า | - | 21,384 | 42,628 | - | - | - |
| สินทรัพย์ดำเนินงานลดลง (เพิ่มขึ้น) | 140,172,395 | (45,337,305) | (222,713,742) | 100,365,368 | 63,589,634 | 83,853,493 |
| ลูกหนี้การค้าและลูกหนี้อื่น | (4,344,296) | (28,238,005) | 74,364,190 | (4,769,250) | (60,839,499) | (65,408,329) |
| สินค้าคงเหลือ | 72,626,413 | 50,919,972 | 95,037,205 | 10,765,122 | (8,673,765) | (17,985,098) |
| สินทรัพย์หมุนเวียนอื่น | 3,823,622 | 4,006,015 | (2,027,686) | 4,310,215 | (5,832,018) | 57,641,547 |
| สินทรัพย์ไม่หมุนเวียนอื่น | 799,679 | (2,603,416) | 12,354,064 | 5,000 | (757,383) | 252,605 |
| หนี้สินดำเนินงานเพิ่มขึ้น (ลดลง) | | | | | | |
| เจ้าหนี้การค้าและเจ้าหนี้อื่น | 13,636,304 | 71,790,060 | (79,544,959) | 34,407,111 | 24,979,196 | 3,976,682 |
| หนี้สินหมุนเวียนอื่น | 2,204,922 | 21,142,387 | (22,687,695) | (5,141,371) | (1,137,082) | (6,314,515) |
| หนี้สินไม่หมุนเวียนอื่น | 503,500 | 1,777,506 | (2,601,001) | - | - | - |
| เงินสดจ่ายผลประโยชน์พนักงาน | (1,269,995) | (646,893) | (1,159,480) | (468,277) | (515,893) | (195,000) |
| เงินสดได้มาจาก (ใช้ไปใน) การดำเนินงาน | 228,152,544 | 72,810,321 | (148,979,104) | 139,473,918 | 10,813,190 | 55,821,385 |
| จ่ายภาษีเงินได้ | (1,147,034) | (826,654) | (14,463,604) | (1,020,354) | (826,384) | (1,001,912) |
| เงินสดสุทธิได้มาจาก (ใช้ไปใน) กิจกรรมดำเนินงาน | 227,005,510 | 71,983,667 | (163,442,708) | 138,453,564 | 9,986,806 | 54,819,473 |
| กระแสเงินสดจากกิจกรรมลงทุน | | | | | | |
| เงินฝากธนาคารที่คิดการค่าประกัน (เพิ่มขึ้น) ลดลง | 1,367,161 | 12,118,429 | (28,248,230) | 101,518 | 8,956,911 | (24,000,000) |
| เงินสดรับดอกเบี้ย | 362,544 | 993,886 | 465,757 | 152,334 | 2,470,949 | 5,835,943 |
| รับชำระเงินให้กู้ยืมระยะสั้นแก่บริษัทย่อย | - | - | - | 159,500,000 | 6,200,000 | 11,250,000 |
| จ่ายเงินให้กู้ยืมระยะสั้นแก่บริษัทย่อย | - | - | - | (150,000,000) | (52,800,000) | (301,953,250) |
| เงินสดจ่ายเพื่อซื้อสินทรัพย์ถาวรและสินทรัพย์ที่ไม่มีตัวตน | (15,388,202) | (39,608,943) | (144,015,871) | (9,387,536) | (6,932,024) | (17,400,089) |
| เงินสดจ่ายเพื่อมรดกเงินลงทุน | - | (98,010,000) | - | - | (98,010,000) | - |
| เงินสดรับจากการจำหน่ายสินทรัพย์ | 1,407,673 | 6,741,206 | - | 16,050 | 5,307 | 467,289 |
| เงินสดจ่ายเพื่อซื้อบริษัทย่อยสุทธิจากเงินสดที่ได้มา | - | - | (484,078,613) | - | - | (583,395,565) |
| เงินสดสุทธิใช้ไปในกิจกรรมลงทุน | (12,250,824) | (117,765,422) | (655,710,957) | 382,366 | (140,108,857) | (909,195,672) |

บริษัท โกลบอล คอนซูเมอร์ จำกัด (มหาชน) และบริษัทย่อย

งบกระแสเงินสด (ต่อ)

สำหรับปีสิ้นสุด วันที่ 31 ธันวาคม 2567

(หน่วย : บาท)

| รายการ | งบการเงินรวม | | | งบการเงินเฉพาะกิจการ | | |
|--|---------------|---------------|---------------|----------------------|---------------|---------------|
| | 2567 | 2566 | 2565 | 2567 | 2566 | 2565 |
| กระแสเงินสดจากกิจกรรมจัดหาเงิน | | | | | | |
| เงินสรับจากการออกหุ้นสามัญ | | - | 646,270,640 | - | - | 646,270,640 |
| เงินสรับจากการออกหุ้นกู้ | (125,010,000) | - | 293,533,715 | (125,100,000) | - | 293,533,715 |
| เงินสรับ (จ่าย) เงินกู้ยืมระยะสั้นจากธนาคาร | (1,959,886) | (34,862,170) | 58,426,604 | - | (20,000,000) | 20,000,000 |
| เงินสรับ (จ่าย) เงินกู้ยืมระยะยาวจากสถาบันการเงิน | (60,531,404) | (58,044,389) | 92,577,841 | (31,525,893) | (23,739,592) | 120,643,059 |
| เงินสรับจากการออกหุ้นกู้แปลงสภาพ | 9,890,000 | - | - | 9,890,000 | - | - |
| เงินสรับจากการออกหุ้นเพิ่มทุน | 73,833,692 | - | - | 73,835,902 | - | - |
| เงินสดจ่ายให้ส่วนได้เสียที่ไม่มีอำนาจควบคุมเพื่อเพิ่มสัดส่วนการถือหุ้น | - | - | - | (65,922) | - | - |
| เงินสรับจากเงินกู้ยืมระยะสั้นจากบริษัทย่อย | - | - | - | 22,000,000 | - | - |
| จ่ายชำระหนี้สินตามสัญญาเช่า | (20,186,239) | (25,449,770) | (21,773,210) | (7,749,909) | (6,501,683) | (5,802,151) |
| จ่ายดอกเบี้ย | (44,937,741) | (54,216,742) | (38,452,114) | (26,593,948) | (30,937,503) | (24,120,989) |
| เงินสดสุทธิได้มาจาก (ใช้ไปใน) กิจกรรมจัดหาเงิน | (168,901,578) | (172,573,071) | 1,030,583,476 | (85,309,770) | (81,178,778) | 1,050,524,274 |
| เงินสดและรายการเทียบเท่าเงินสดเพิ่มขึ้น (ลดลง) - สุทธิ | 45,853,108 | (218,354,826) | 211,429,811 | 53,526,160 | (211,300,829) | 196,148,075 |
| เงินสดและรายการเทียบเท่าเงินสด ณ วันต้นปี | 34,338,912 | 252,693,738 | 41,263,927 | 6,641,156 | 217,941,985 | 21,793,910 |
| เงินสดและรายการเทียบเท่าเงินสด ณ วันสิ้นปี | 80,192,020 | 34,338,912 | 252,693,738 | 60,167,316 | 6,641,156 | 217,941,985 |

| อัตราส่วนทางการเงิน | 2567 (เฉพาะกิจการ) | 31-ธ.ค. | | |
|---|-----------------------|----------|----------|----------|
| | | 2567 | 2566 | 2565 |
| อัตราส่วนสภาพคล่อง (Liquidity Ratio) | | | | |
| อัตราส่วนสภาพคล่อง (Current Ratio) (เท่า) | 1.04 | 0.71 | 0.68 | 1.52 |
| อัตราส่วนสภาพคล่องหมุนเร็ว (Quick Ratio) (เท่า) | 0.53 | 0.46 | 0.36 | 0.92 |
| อัตราส่วนสภาพคล่องกระแสเงินสด(Cash Flows Ratio) (เท่า) | 0.22 | 0.32 | 0.10 | (0.34) |
| อัตราส่วนหมุนเวียนลูกหนี้ (Account Receivable Turnover) (เท่า) | 5.73 | 7.36 | 7.84 | 7.56 |
| ระยะเวลาการเก็บหนี้ (Collecting Day) (วัน) | 63.66 | 49.61 | 46.58 | 48.28 |
| อัตราส่วนหมุนเวียนของสินค้าคงเหลือ (Inventory Turnover) (เท่า) | 7.80 | 8.01 | 6.84 | 6.68 |
| ระยะเวลาการขายสินค้า (Selling Day) (วัน) | 46.78 | 45.56 | 53.38 | 54.62 |
| อัตราส่วนหมุนเวียนเจ้าหนี้ (Account Payable Turnover)(เท่า) | 5.39 | 5.49 | 6.53 | 7.37 |
| ระยะเวลาชำระหนี้ (Payment Period) (วัน) | 67.75 | 66.45 | 55.09 | 48.85 |
| วงจรเงินสด (Cash Cycle) (วัน) | 42.70 | 28.71 | 44.87 | 54.05 |
| อัตราส่วนแสดงความสามารถในการหากำไร (Profitability Ratio) | | | | |
| อัตราผลตอบแทนจากกำไรขั้นต้น(Gross Margin) (%) | 17.28% | 16.96% | 12.88% | 3.68% |
| อัตราผลตอบแทนจากการดำเนินงาน (Operating Margin) (%) | (25.87%) | (13.14%) | (15.14%) | (18.18%) |
| อัตราผลตอบแทนจากกำไรสุทธิ (Net Profit Margin) (%) | (29.08%) | (15.50%) | (17.95%) | (19.76%) |
| อัตราผลตอบแทนจากส่วนของผู้ถือหุ้น (Return On Equity)(%) | (15.35%) | (19.17%) | (26.87%) | (28.40%) |
| อัตราส่วนแสดงประสิทธิภาพในการดำเนินงาน (Efficiency Ratio) | | | | |
| อัตราผลตอบแทนจากสินทรัพย์รวม (Return on Total Asset) (%) | (25.86%) | (20.38%) | (20.27%) | (17.78%) |
| อัตราผลตอบแทนจากสินทรัพย์ถาวร (Return on Fix Asset) (%) | (144.09%) | (29.15%) | (28.96%) | (39.88%) |
| อัตราส่วนหมุนของสินทรัพย์รวม (Total Asset Turnover) (เท่า) | 0.89 | 1.31 | 1.13 | 0.90 |
| อัตราส่วนวิเคราะห์นโยบายทางการเงิน (Financial Policy Ratio) | | | | |
| อัตราส่วนหนี้สินต่อส่วนของผู้ถือหุ้น (Debt to Equity Ratio)(เท่า) | 1.01 | 2.00 | 1.62 | 1.06 |
| อัตราส่วนความสามารถชำระดอกเบี้ย (Interest Coverage Ratio) (เท่า) | (6.96) | (3.67) | (3.94) | (7.36) |
| อัตราการจ่ายเงินปันผล (Dividend Payment Rate) (%) | - | - | - | - |

5. ข้อมูลทั่วไปและข้อมูลสำคัญอื่น

| | | |
|----------------------------|---|---|
| บริษัท | : | บริษัท โกลบอล คอนซูเมอร์ จำกัด (มหาชน) |
| ชื่อภาษาอังกฤษ | : | GLOBAL CONSUMER PUBLIC COMPANY LIMITED |
| ชื่อย่อ | : | GLOCON |
| เลขทะเบียนบริษัท | : | 0107536001095 |
| ลักษณะการประกอบธุรกิจ | : | ธุรกิจอาหารและเครื่องดื่ม |
| ที่ตั้งสำนักงานใหญ่ | : | เลขที่ 60 ซอยประดิษฐ์มนูธรรม 19 ถนนประดิษฐ์มนูธรรม แขวงลาดพร้าว เขตลาดพร้าว กรุงเทพมหานคร 10230 |
| โทรศัพท์ | : | 02-712-5487-88 |
| โทรสาร | : | 02-712-5750 |
| เว็บไซต์ | : | www.glocon.co.th |
| E-Mail | : | ir@glocon.co.th |
| ทุนจดทะเบียน | : | 2,461,123,056.50 บาท |
| ทุนจดทะเบียนที่ชำระแล้ว | : | 1,717,022,101.50 บาท |
| มูลค่าหุ้นที่ตราไว้ต่อหุ้น | : | 0.50 บาท (ห้าสิบบาทสตางค์) |

ข้อมูลทั่วไปของบริษัทย่อยและกิจการร่วมค้า และนิติบุคคลที่บริษัทถือหุ้นตั้งแต่ร้อยละ 10 ขึ้นไปของจำนวนหุ้นที่จำหน่ายได้แล้วทั้งหมด

กลุ่มธุรกิจอาหารและเครื่องดื่ม

| | | |
|----------------------------|---|--|
| บริษัทที่ออกหลักทรัพย์ | : | บริษัท เอ็นพีพี ฟู้ด เซอร์วิส จำกัด |
| ประเภทธุรกิจ | : | ผลิตและจำหน่ายผลิตภัณฑ์อาหารแปรรูปแช่แข็งและผลิตภัณฑ์อาหารพร้อมรับประทาน |
| ลักษณะการประกอบธุรกิจ | : | นำเข้า ส่งออก ผลิต แปรรูป จำหน่าย ผลิตเกี่ยวกับผลิตภัณฑ์สัตว์น้ำแช่แข็ง |
| เลขทะเบียนบริษัท | : | 0105542094316 |
| ที่ตั้งสำนักงานใหญ่ | : | เลขที่ 109/4 หมู่ 1 ถนนพระราม 2 ตำบลบ้านบ่อ อำเภอมะนังสมุทรสาคร จังหวัดสมุทรสาคร 74000 |
| โทรศัพท์ | : | 034-410-861-3 |
| โทรสาร | : | 034-410-963 |
| สัดส่วนการถือหุ้น | : | ร้อยละ 100 |
| ทุนจดทะเบียน | : | 140,000,000 บาท (หนึ่งร้อยสี่สิบล้านบาท) |
| ทุนที่ออกและเรียกชำระแล้ว | : | 140,000,000 บาท (หนึ่งร้อยสี่สิบล้านบาท) |
| จำนวนหุ้น | : | 14,000,000 หุ้น |
| มูลค่าหุ้นที่ตราไว้ต่อหุ้น | : | 10 บาท (สิบบาท) |

| | | |
|------------------------|---|--|
| บริษัทที่ออกหลักทรัพย์ | : | บริษัท ฟรุ๊ตตี้ดราย จำกัด |
| ประเภทธุรกิจ | : | ผลิตและจำหน่ายผลไม้อบแห้ง |
| ลักษณะการประกอบธุรกิจ | : | ผลิต และจำหน่าย ผลไม้อบแห้ง ในประเทศและส่งออกต่างประเทศ |
| เลขทะเบียนบริษัท | : | 0715562000427 |
| ที่ตั้งสำนักงานใหญ่ | : | เลขที่ 279 หมู่ 12 ตำบลหนองตากยา อำเภอมำนัง จังหวัดกาญจนบุรี 71110 |
| โทรศัพท์ | : | 034-919-511 |
| โทรสาร | : | 034-919-773 |

| | | |
|----------------------------|---|---|
| สัดส่วนการถือหุ้น | : | ร้อยละ 95 (ร้อยละ 5 ถือโดยบุคคลธรรมดาซึ่งไม่มีส่วนเกี่ยวข้องกับ GLOCON) |
| ทุนจดทะเบียน | : | 35,000,000 บาท (สามสิบล้านบาท) |
| ทุนที่ออกและเรียกชำระแล้ว | : | 35,000,000 บาท (สามสิบล้านบาท) |
| จำนวนหุ้น | : | 350,000 หุ้น |
| มูลค่าหุ้นที่ตราไว้ต่อหุ้น | : | 100 บาท (หนึ่งร้อยบาท) |

กลุ่มธุรกิจอื่นๆ

| | | |
|-------------------------------|---|---|
| บริษัทที่ออกหลักทรัพย์ | : | บริษัท เอ็นพีพี ฟู้ด อินคอร์ปอเรชั่น จำกัด |
| ประเภทธุรกิจ | : | ทำธุรกิจด้านอาหาร |
| ลักษณะการประกอบธุรกิจ | : | ร้านอาหาร ภัตตาคาร |
| เลขทะเบียนบริษัท | : | 0105558156138 |
| ที่ตั้งสำนักงานใหญ่ | : | เลขที่ 60 ซอยประดิษฐ์มนูธรรม 19 ถนนประดิษฐ์มนูธรรม แขวงลาดพร้าว เขตลาดพร้าว จังหวัดกรุงเทพมหานคร 10230 |
| โทรศัพท์ | : | 02-712-5490 |
| โทรสาร | : | 02-712-5497 |
| สัดส่วนการถือหุ้น | : | ร้อยละ 100 |
| ทุนจดทะเบียน | : | 538,000,000 บาท (ห้าร้อยสามสิบล้านบาท) |
| ทุนที่ออกและเรียกชำระแล้ว | : | 538,000,000 บาท (ห้าร้อยสามสิบล้านบาท) |
| จำนวนหุ้น | : | 53,800,000 หุ้น |
| มูลค่าหุ้นที่ตราไว้ต่อหุ้น | : | 10 บาท (สิบบาท) |

| | | |
|-------------------------------|---|---|
| บริษัทที่ออกหลักทรัพย์ | : | บริษัท คิทเชน พลัส แฟรนไชส์ จำกัด |
| ประเภทธุรกิจ | : | ทำธุรกิจด้านอาหาร |
| ลักษณะการประกอบธุรกิจ | : | จำหน่ายอาหาร และเครื่องดื่ม |
| เลขทะเบียนบริษัท | : | 0105557074740 |
| ที่ตั้งสำนักงานใหญ่ | : | เลขที่ 60 ซอยประดิษฐ์มนูธรรม 19 ถนนประดิษฐ์มนูธรรม แขวงลาดพร้าว เขตลาดพร้าว จังหวัดกรุงเทพมหานคร 10230 |
| โทรศัพท์ | : | 02-712-5490 |
| โทรสาร | : | 02-712-5793 |
| สัดส่วนการถือหุ้น | : | ร้อยละ 100 |
| ทุนจดทะเบียน | : | 192,000,000 บาท (หนึ่งร้อยเก้าสิบล้านบาท) |
| ทุนที่ออกและเรียกชำระแล้ว | : | 192,000,000 บาท (หนึ่งร้อยเก้าสิบล้านบาท) |
| จำนวนหุ้น | : | 1,920,000 หุ้น |
| มูลค่าหุ้นที่ตราไว้ต่อหุ้น | : | 100 บาท (หนึ่งร้อยบาท) |

| | | |
|-------------------------------|---|---|
| บริษัทที่ออกหลักทรัพย์ | : | บริษัท โกลคอน อินเตอร์เนชั่นแนล จำกัด |
| ประเภทธุรกิจ | : | ให้บริการแบบครบวงจรสำหรับธุรกิจบรรจุและจัดจำหน่ายผลิตภัณฑ์ |
| ลักษณะการประกอบธุรกิจ | : | ซื้อมาขายไป |
| เลขทะเบียนบริษัท | : | 0105561091416 |
| ที่ตั้งสำนักงานใหญ่ | : | เลขที่ 60 ซอยประดิษฐ์มนูธรรม 19 ถนนประดิษฐ์มนูธรรม แขวงลาดพร้าว เขตลาดพร้าว จังหวัดกรุงเทพมหานคร 10230 |

| | | |
|----------------------------|---|--------------------------------------|
| โทรศัพท์ | : | 02-712-5490 |
| โทรสาร | : | 02-712-5497 |
| สัดส่วนการถือหุ้น | : | ร้อยละ 100 |
| ทุนจดทะเบียน | : | 50,000,000 บาท (ห้าสิบล้านบาท) |
| ทุนที่ออกและเรียกชำระแล้ว | : | 12,500,000 บาท (สิบสองล้านห้าแสนบาท) |
| จำนวนหุ้น | : | 10,000,000 หุ้น |
| มูลค่าหุ้นที่ตราไว้ต่อหุ้น | : | 5.00 บาท (ห้าบาท) |

| | | |
|-------------------------------|---|--|
| บริษัทที่ออกหลักทรัพย์ | : | บริษัท ฟรุตตี้ บลิส จำกัด |
| ลักษณะการประกอบธุรกิจ | : | ประกอบกิจการผลิต และจำหน่ายผลไม้อบแห้ง |
| เลขทะเบียนบริษัท | : | 0105562132183 |
| ที่ตั้งสำนักงานใหญ่ | : | เลขที่ 60 ซอยประดิษฐ์มนูธรรม 19 ถนนประดิษฐ์มนูธรรม แขวงลาดพร้าว เขตลาดพร้าว จังหวัดกรุงเทพมหานคร 10230 |

| | | |
|----------------------------|---|--------------------------------|
| โทรศัพท์ | : | 02-712-5490 |
| โทรสาร | : | 02-712-5793 |
| สัดส่วนการถือหุ้น | : | ร้อยละ 100 |
| ทุนจดทะเบียน | : | 20,000,000 บาท (ยี่สิบล้านบาท) |
| ทุนที่ออกและเรียกชำระแล้ว | : | 20,000,000 บาท (ยี่สิบล้านบาท) |
| จำนวนหุ้น | : | 200,000 หุ้น |
| มูลค่าหุ้นที่ตราไว้ต่อหุ้น | : | 100 บาท (หนึ่งร้อยบาท) |

| | | |
|-------------------------------|---|--|
| บริษัทที่ออกหลักทรัพย์ | : | บริษัท นิปปอน แพ็ค เทรตติ้ง จำกัด |
| ประเภทธุรกิจ | : | ดำเนินธุรกิจติดตั้งสื่อโฆษณา ในสถานบริการปั๊มน้ำมัน ปตท. ภายในร้านค้าปลีก จีฟี่ |
| ลักษณะการประกอบธุรกิจ | : | บริการให้เช่าพื้นที่สื่อโฆษณาในสถานปั๊มน้ำมัน |
| เลขทะเบียนบริษัท | : | 0105555103700 |
| ที่ตั้งสำนักงานใหญ่ | : | เลขที่ 60 ซอยประดิษฐ์มนูธรรม 19 ถนนประดิษฐ์มนูธรรม แขวงลาดพร้าว เขตลาดพร้าว จังหวัดกรุงเทพมหานคร 10230 |

| | | |
|----------------------------|---|---|
| โทรศัพท์ | : | 02-712-5490 |
| โทรสาร | : | 02-712-5793 |
| สัดส่วนการถือหุ้น | : | ร้อยละ 51 (ร้อยละ 49 ถือโดยผู้ร่วมลงทุน คือ บริษัท เอสไอเอส เวนเจอร์ จำกัด ซึ่งเป็นบริษัทย่อยของ บริษัท เอสไอเอส ดิสทริบิวชั่น (ประเทศไทย) จำกัด (มหาชน)) |
| ทุนจดทะเบียน | : | 20,000,000 บาท (ยี่สิบล้านบาท) |
| ทุนที่ออกและเรียกชำระแล้ว | : | 20,000,000 บาท (ยี่สิบล้านบาท) |
| จำนวนหุ้น | : | 2,000,000 หุ้น |
| มูลค่าหุ้นที่ตราไว้ต่อหุ้น | : | 10 บาท (สิบบาท) |

ข้อมูลของบุคคลอ้างอิงอื่น ๆ**ผู้สอบบัญชี****บริษัท ฟอริส มาซาร์ส (ประเทศไทย) จำกัด**

เลขที่ 1 อาคารเอ็มไพร์ทาวเวอร์ ชั้น 12 ห้อง 1201-6, 1209-12 และชั้น 22 ห้อง 2208-9 ถนนสาทรใต้ แขวงยานนาวา เขตสาทร กรุงเทพมหานคร 10120 โทรศัพท์ : 0-2670-1100

นายทะเบียนหุ้นกู้**ธนาคาร ไทยพาณิชย์ จำกัด (มหาชน)**

เลขที่ 9 ถนนรัชดาภิเษก แขวงจตุจักร เขตจตุจักร กรุงเทพมหานคร 10900 โทรศัพท์ : 02-777-7777

ที่ปรึกษาทางการเงินของผู้ออกและเสนอขายตราสารหนี้**บริษัท แอตไจเซอร์ อัลไลแอนซ์ แอนด์ พาร์เนอร์ส จำกัด**

63 ห้องเลขที่ 65 อาคารแอตธินี ทาวเวอร์ ชั้น 23 ถนนวิทยุ แขวงลุมพินี เขตปทุมวัน กรุงเทพมหานคร 10330
โทรศัพท์ : 02-126-8151

สถาบันการเงินที่ติดต่อประจำ**ธนาคาร กสิกรไทย จำกัด (มหาชน)**

สำนักงานใหญ่ 1 ซอยราชวรบุรีบูรณะ 27/1 ถนนราชวรบุรีบูรณะ แขวงราชวรบุรีบูรณะ เขตราชวรบุรีบูรณะ กรุงเทพมหานคร 10140

ธนาคาร ไทยพาณิชย์ จำกัด (มหาชน)

สำนักงานใหญ่ 9 ถนนรัชดาภิเษก แขวงจตุจักร เขตจตุจักร กรุงเทพมหานคร 10900

ธนาคาร กรุงเทพ จำกัด (มหาชน)

สำนักงานใหญ่ 333 ถนนสีลม แขวงสีลม เขตบางรัก กรุงเทพมหานคร 10500


ข้อพิพาททางกฎหมาย

ณ วันที่ 31 ธันวาคม 2567 บริษัทไม่มีข้อพิพาททางกฎหมายซึ่งอาจมีผลกระทบต่อทรัพย์สินของบริษัท ที่มีจำนวนสูงกว่าร้อยละ 5 ของส่วนผู้ถือหุ้น ณ วันสิ้นงวดบัญชีล่าสุด และไม่มีข้อพิพาททางกฎหมายใดที่มีผลกระทบในเชิงลบต่อการดำเนินธุรกิจของบริษัทอย่างมีนัยสำคัญ

ส่วนที่



การกำกับดูแลกิจการ



ส่วนที่ 2

การกำกับดูแลกิจการ

6. นโยบายเกี่ยวกับการกำกับดูแลกิจการ

คณะกรรมการได้กำหนดนโยบายและทิศทางการดำเนินงานของบริษัทภายใต้หลักการกำกับดูแลกิจการที่ดี ตามแนวทางปฏิบัติของตลาดหลักทรัพย์แห่งประเทศไทย โดยให้ความสำคัญต่อระบบการควบคุมและตรวจสอบภายใน กำกับดูแลฝ่ายบริหารให้ดำเนินงานตามนโยบายอย่างโปร่งใส มีจริยธรรมและตรวจสอบได้ เพื่อให้เกิดประโยชน์สูงสุดต่อองค์กร ผู้ถือหุ้น ผู้มีส่วนได้ส่วนเสีย และผู้ที่เกี่ยวข้องอย่างเท่าเทียมและเป็นธรรมต่อทุกฝ่าย คณะกรรมการมีความพยายามและมุ่งมั่นเพื่อสร้างความเจริญเติบโตอย่างยั่งยืนต่อไปในระยะยาวด้วยความรอบคอบภายใต้กรอบข้อกำหนดกฎหมาย จริยธรรมทางธุรกิจ โดยจะคำนึงถึงความเสี่ยงและแนวทางเพื่อควบคุมด้วย



6.1 ภาพรวมของนโยบายและแนวปฏิบัติการกำกับดูแลกิจการ

บริษัทมีการกำหนดนโยบายต่าง ๆ ซึ่งครอบคลุมถึงนโยบายการกำกับดูแลกิจการที่ดี จรรยาบรรณทางธุรกิจไว้เป็นลายลักษณ์อักษร โดยมีการทบทวนโดยคณะกรรมการบริษัทเป็นประจำทุกปี เพื่อให้เนื้อหาเป็นไปตามสถานการณ์ปัจจุบัน ตามหลักเกณฑ์ที่เกี่ยวข้องให้เหมาะสมกับธุรกิจและสภาพสังคมที่เปลี่ยนแปลงไป มีการสื่อสารทั้งภายในองค์กร ตั้งแต่การให้ความสำคัญต่อผู้ถือหุ้น ความรับผิดชอบของคณะกรรมการ ผู้บริหาร พนักงาน รวมถึงการคำนึงถึงผู้มีส่วนได้เสียทุกภาคส่วน เพื่อให้บรรลุการเป็นองค์กรที่ประกอบธุรกิจด้วยการบริหารจัดการที่ดี มีความโปร่งใส และตรวจสอบได้ โดยมีหลักปฏิบัติทั้งหมด 8 ข้อ ดังนี้

หลักปฏิบัติที่ 1 ตระหนักถึงบทบาทและความรับผิดชอบต่อคณะกรรมการในฐานะผู้นำองค์กรที่สร้างคุณค่าให้แก่กิจการอย่างยั่งยืน

คณะกรรมการบริษัทได้ตระหนักถึงบทบาทหน้าที่และความรับผิดชอบในฐานะผู้นำองค์กรที่ต้องกำกับการดูแลให้องค์กรมีการบริหารจัดการที่ดี การกำกับดูแลให้การดำเนินธุรกิจของบริษัทเป็นไปอย่างโปร่งใสและนำไปสู่ความยั่งยืน ซึ่งครอบคลุมถึงการปฏิบัติ ดังนี้

1. กำหนดวัตถุประสงค์ เป้าหมายหลักในการประกอบธุรกิจ วิสัยทัศน์และพันธกิจของบริษัท โดยมีการสื่อสารต่อพนักงานเพื่อให้ทุกคนมีจุดมุ่งหมายไปในทิศทางเดียวกัน มีความมุ่งมั่นร่วมกันสร้างองค์กรนำไปสู่เป้าหมายในการสร้างคุณค่าให้กิจการอย่างยั่งยืนทั้งทางด้านเศรษฐกิจ สังคม สิ่งแวดล้อม โดยคำนึงถึงผู้มีส่วนได้เสียทุกกลุ่ม

2. ในการประชุมคณะกรรมการบริษัทในแต่ละเดือน ฝ่ายบริหารต้องรายงานผลการดำเนินงานของแต่ละโครงการที่กำลังดำเนินการอยู่ และในการประชุมคณะกรรมการช่วงปลายปี ฝ่ายบริหารจะร่วมกันนำเสนอโครงการที่คาดว่าจะได้รับในอนาคต รวมทั้งประเมินความเป็นไปได้ของแต่ละโครงการ โดยคำนึงถึงความสามารถในการแข่งขัน แนวโน้มด้านการลงทุน เศรษฐกิจ และปัจจัยภายในและภายนอกอื่น ๆ ที่จะส่งผลกระทบต่อธุรกิจทั้งระยะสั้น และระยะยาว ซึ่งข้อเสนอแนะต่าง ๆ ภายในที่ประชุมคณะกรรมการจะก่อให้เกิดประโยชน์ต่อบริษัทที่จะพัฒนาหรือปรับปรุงให้มีผลประกอบการที่ดียิ่งขึ้น ภายใต้การประกอบธุรกิจอย่างมีจริยธรรม เคารพสิทธิและมีความรับผิดชอบต่อผู้ถือหุ้น และผู้มีส่วนได้เสีย อีกทั้งยังเป็นประโยชน์ต่อสังคม และพัฒนาหรือลดผลกระทบด้านลบต่อสิ่งแวดล้อม เพื่อให้บริษัทสามารถปรับตัวได้ภายใต้ปัจจัยการเปลี่ยนแปลงได้อย่างเหมาะสมและมีประสิทธิภาพ

3. กำหนดกลยุทธ์ นโยบาย ระเบียบปฏิบัติต่าง ๆ จรรยาบรรณทางธุรกิจสำหรับกรรมการผู้บริหาร และพนักงานให้ครอบคลุมทุกการดำเนินงานของบริษัท รวมทั้งจัดประชุมคณะกรรมการติดตามผลการดำเนินงานของฝ่ายบริหารเพื่อติดตามดูแลให้มีการนำกลยุทธ์ของบริษัทไปปฏิบัติอย่างน้อยปีละครั้ง และรวบรวมนโยบายต่าง ๆ ไว้บนหน้าเว็บไซต์บริษัทเพื่อใช้เป็นหลักในการปฏิบัติงานอย่างมีจริยธรรม บนพื้นฐานของความถูกต้อง เหมาะสม คำนึงถึงความเท่าเทียมที่ผู้มีส่วนได้เสียทุกฝ่ายที่จะสามารถเข้าถึงข้อมูลได้อย่างเท่าเทียมกัน ตามหลักการกำกับดูแลกิจการที่ดีที่แสดงถึงหลักการและแนวทางในการดำเนินงานที่พร้อมจะขับเคลื่อนธุรกิจไปข้างหน้า อีกทั้งดำรงตนเป็นแบบอย่างที่ดีในฐานะผู้นำในการกำกับกิจการ ปฏิบัติหน้าที่ด้วยความรับผิดชอบ รับผิดชอบ (duty of care) และซื่อสัตย์สุจริตต่อองค์กร (duty of loyalty) และดูแลให้การดำเนินงานเป็นไปตามกฎหมาย ข้อบังคับ และมติที่ประชุมผู้ถือหุ้นโดยคำนึงผลกระทบต่อสังคมและสิ่งแวดล้อมเป็นสำคัญ นอกเหนือจากผลประโยชน์ทางการเงิน

4. คณะกรรมการบริษัทได้กำหนดขอบเขตหน้าที่และความรับผิดชอบของกรรมการไว้ รวมถึงกำหนดกฎบัตรของคณะกรรมการชุดย่อยแต่ละชุด เพื่อให้กรรมการ ผู้บริหารมีการปฏิบัติหน้าที่ด้วยความรับผิดชอบ รับผิดชอบและซื่อสัตย์สุจริตต่อองค์กร และสามารถนำไปปฏิบัติได้อย่างถูกต้อง เหมาะสม ทันต่อการเปลี่ยนแปลงที่เกิดขึ้น โดยได้มีการทบทวนอย่างสม่ำเสมอ ทั้งนี้ ได้มีการแยกขอบเขตอำนาจหน้าที่ของคณะกรรมการและฝ่ายจัดการออกจากกันอย่างชัดเจน ซึ่งมีการกำหนดไว้เป็นลายลักษณ์อักษร และมีการติดตามให้ฝ่ายจัดการปฏิบัติหน้าที่ตามที่ได้รับมอบหมาย

หลักปฏิบัติที่ 2 กำหนดวัตถุประสงค์และเป้าหมายหลักของกิจการที่เป็นไปเพื่อความยั่งยืน

คณะกรรมการบริษัทได้ร่วมกันกำหนดและทบทวนวิสัยทัศน์ พันธกิจ กลยุทธ์ในการดำเนินธุรกิจของบริษัท กำกับดูแลกิจการของบริษัทให้เป็นไปตามวัตถุประสงค์ และเป้าหมายที่กำหนดไว้ให้เกิดประโยชน์สูงสุด พร้อมทั้งกำหนดเป้าหมายในการดำเนินธุรกิจอย่างชัดเจน ทั้งระยะสั้นและระยะยาว มีการกำหนดกรอบการดำเนินงานและมีการนำเสนอแผนงานอย่างมีขั้นตอน ตามกระบวนการที่มีมาตรฐาน สุจริต ตรวจสอบได้ มีการติดตามการดำเนินงานให้สำเร็จลุล่วงตามเป้าหมายที่วางไว้ที่จะช่วยสร้างคุณค่าให้แก่บริษัท ลูกค้า ผู้มีส่วนได้เสีย และสังคมโดยรวม และเพื่อสร้างความมั่นใจต่อผู้มีส่วนได้เสียทุกฝ่ายว่าสิ่งที่ดำเนินการไปนั้นได้บรรลุตามวัตถุประสงค์หลักขององค์กรที่กำหนดไว้ โดยคำนึงถึงสภาพเศรษฐกิจ สภาพการแข่งขันในตลาด ปัจจัยความเสี่ยง และผลการดำเนินงานในปีที่ผ่านมา

หลักปฏิบัติที่ 3 เสริมสร้างคณะกรรมการที่มีประสิทธิภาพ

บริษัทมีความตระหนักว่า ในการดำรงตำแหน่งของคณะกรรมการบริษัท จะต้องมีความถูกต้องเหมาะสมตั้งแต่การสรรหา คัดเลือกบุคคลที่มีความรู้ ความสามารถมาดำรงตำแหน่ง การพิจารณาคำตอบแทนของคณะกรรมการเพื่อเสนอต่อที่ประชุมสามัญประจำปี เพื่อให้การปฏิบัติหน้าที่ของคณะกรรมการมีประสิทธิภาพและประสิทธิผล อีกทั้งจะต้องมีการกำหนดและทบทวนโครงสร้างคณะกรรมการอย่างสม่ำเสมอ แบ่งแยกขอบเขตอำนาจหน้าที่ชัดเจนระหว่างคณะกรรมการบริษัทกับฝ่ายจัดการ ซึ่งถือเป็นบทบาทสำคัญในการกำกับดูแลกิจการเพื่อก่อให้เกิดประโยชน์สูงสุดต่อองค์กร และติดตามให้มีการปฏิบัติอย่างถูกต้องตามกฎหมายของคณะกรรมการ และหลักจรรยาบรรณทางธุรกิจ

หลักปฏิบัติที่ 4 สรรหาและพัฒนาผู้บริหารระดับสูงและการบริหารบุคลากร

คณะกรรมการบริษัทตระหนักถึงบุคลากรที่จะเข้ามาดำรงตำแหน่งทุกระดับ และเป็นส่วนหนึ่งในการขับเคลื่อนบริษัทไปสู่เป้าหมาย คณะกรรมการบริษัทจึงดูแลให้มีการสรรหาและพัฒนาประธานเจ้าหน้าที่บริหารและผู้บริหารระดับสูงทุกระดับเป็นไปอย่างเหมาะสม และโปร่งใส โดยพิจารณาจากความรู้ ทักษะ ประสบการณ์ กำหนดคำตอบแทนและการประเมินที่เหมาะสม รวมถึงกำกับดูแลให้การบริหารและพัฒนาบุคลากรให้สอดคล้องกับทิศทางและกลยุทธ์ของบริษัท

4.1 การสรรหาและแต่งตั้งผู้บริหารระดับสูงสุด และการกำหนดคำตอบแทน

คณะกรรมการสรรหาและกำหนดคำตอบแทนจะเป็นผู้พิจารณาลักษณะบุคคลที่มีคุณสมบัติ ครบถ้วน เหมาะสม มีความเข้าใจในโครงสร้างและมีความรู้ความเชี่ยวชาญในธุรกิจของบริษัท สามารถนำองค์กรพัฒนาไปข้างหน้าได้ อีกทั้งจะต้องเป็นผู้ที่มีลักษณะความเป็นผู้นำ ไม่มีพฤติกรรมเสื่อมเสีย โดยเมื่อผ่านการพิจารณาลักษณะแล้ว คณะกรรมการสรรหาและกำหนดคำตอบแทนจะนำเสนอต่อคณะกรรมการบริษัทเพื่อพิจารณานุมัติ

ในการกำหนดคำตอบแทนก็เช่นกัน คณะกรรมการสรรหาและกำหนดคำตอบแทนจะเป็นผู้กลั่นกรองข้อมูลส่งต่อให้คณะกรรมการบริษัท เป็นผู้พิจารณาถึงความเหมาะสมของสัดส่วนคำตอบแทนของประธานเจ้าหน้าที่บริหาร และผลการดำเนินงานในระยะสั้น เช่น โบนัส โดยในการกำหนดคำตอบแทนนั้น จะคำนึงถึงผลประโยชน์การปฏิบัติงาน ผลประกอบการของธุรกิจ รวมถึงอ้างอิงจากมาตรฐานของอุตสาหกรรมของธุรกิจเดียวกันด้วย

4.2 การวางแผนสืบทอดตำแหน่งงาน

สำหรับการสรรหาคัดเลือกบุคคลเข้าดำรงตำแหน่งในระดับประธานเจ้าหน้าที่บริหารของบริษัท คณะกรรมการสรรหาและกำหนดคำตอบแทนได้มีการกำหนดแผนการสืบทอดตำแหน่งเมื่อเกิดกรณีที่ประธานเจ้าหน้าที่บริหารพ้นจากตำแหน่ง หรือเมื่อตำแหน่งผู้บริหารระดับประธานเจ้าหน้าที่บริหารว่างลงหรือผู้อยู่ในตำแหน่งไม่สามารถปฏิบัติหน้าที่ในตำแหน่งได้ เพื่อให้การดำเนินธุรกิจดำเนินไปโดยไม่หยุดชะงัก รวมถึงเพื่อรักษาความเชื่อมั่นผู้มีส่วนได้เสียได้มั่นใจว่าการดำเนินงานของบริษัทจะได้รับการสานต่อ บริษัทจะมีระบบการให้ผู้บริหารในระดับใกล้เคียง หรือระดับรองเป็นผู้รักษาการในตำแหน่งจนกว่าจะมีการสรรหาและคัดเลือกบุคคลที่มีคุณสมบัติตามหลักเกณฑ์ที่บริษัทกำหนด และต้องเป็นผู้ที่มีวิสัยทัศน์ ความรู้ความสามารถ ประสบการณ์ และความเหมาะสมกับวัฒนธรรมองค์กร เพื่อนำเสนอต่อคณะกรรมการบริษัท พิจารณานุมัติแต่งตั้งผู้ที่มีความเหมาะสมให้ดำรงตำแหน่งแทนต่อไป

4.3 การประเมินผลการปฏิบัติงานของประธานเจ้าหน้าที่บริหาร

คณะกรรมการบริษัทมีบทบาทเกี่ยวกับการกำหนดคำตอบแทนและการประเมินผลงานของประธานเจ้าหน้าที่บริหาร โดยคณะกรรมการสรรหาและกำหนดคำตอบแทนเป็นผู้นำเสนอหลักเกณฑ์ในการพิจารณาการประเมินผลงานเป็นประจำทุกปี ซึ่งหลักเกณฑ์จะต้องเป็นการมุ่งให้ประธานเจ้าหน้าที่บริหารสามารถบริหารกิจการให้เป็นไปตามวัตถุประสงค์ เป้าหมายหลัก กลยุทธ์ และสอดคล้องกับผลประโยชน์ของกิจการในระยะยาว ทั้งนี้ มีการสื่อสารให้ประธานเจ้าหน้าที่บริหารรับทราบหลักเกณฑ์ในการประเมินเป็นการล่วงหน้าด้วย

หลักปฏิบัติที่ 5 ส่งเสริมนวัตกรรมและการประกอบธุรกิจอย่างมีความรับผิดชอบต่อ

คณะกรรมการบริษัทตระหนักถึงความสำคัญและสนับสนุนการสร้างนวัตกรรมที่ก่อให้เกิดมูลค่าแก่ธุรกิจควบคู่ไปกับการสร้างคุณประโยชน์ต่อผู้ถือหุ้น และมีความรับผิดชอบต่อสังคมและสิ่งแวดล้อม โดยได้ให้การสนับสนุนและส่งเสริมให้พนักงานทุกคนได้มีส่วนร่วมในการทำมาค้าขายที่ดี ตอบแทนและให้ความช่วยเหลือต่อสังคมอย่างต่อเนื่อง โดยการดำเนินธุรกิจของบริษัทที่ผ่านมาไม่มีผลกระทบต่อความรับผิดชอบต่อสังคม สิ่งแวดล้อม หรือผู้มีส่วนได้เสียใด ๆ ไม่มีประเด็นฝ่าฝืนทางกฎหมายในเรื่องที่เกี่ยวข้องกับหลักการความรับผิดชอบต่อสังคมของบริษัท อันได้แก่ การกำกับดูแลกิจการที่ดี การประกอบกิจการด้วยความเป็นธรรม การต่อต้านการทุจริตคอร์รัปชัน การเคารพสิทธิมนุษยชน การปฏิบัติต่อแรงงานอย่างเป็นธรรม ความรับผิดชอบต่อผู้บริโภค การดูแลรักษาสิ่งแวดล้อม การร่วมพัฒนาชุมชนและสังคม

บริษัทตระหนักถึงความสำคัญในความรับผิดชอบต่อผู้มีส่วนได้เสียทุกภาคส่วน เพื่อให้สามารถบรรลุวัตถุประสงค์และเป้าหมายหลักได้อย่างยั่งยืน จึงจัดให้มีการจัดสรรและจัดการทรัพยากรให้มีประสิทธิภาพและประสิทธิผล โดยคำนึงถึงผลกระทบและการพัฒนาทรัพยากรตลอดสายห่วงโซ่อุปทาน และมีความมุ่งมั่นที่จะดำเนินธุรกิจให้เป็นไปตามนโยบายต่าง ๆ ของบริษัท ซึ่งผู้มีส่วนได้เสีย ได้แก่ ผู้ถือหุ้น พนักงาน ลูกค้า คู่แข่งขัน ผู้ร่วมค้าหรือเจ้าหนี้ ตลอดจนสังคม ชุมชน และสิ่งแวดล้อม จะได้รับการดูแลจากบริษัทด้วยความเสมอภาคอย่างเคร่งครัดตามสิทธิประโยชน์และความคุ้มครองด้วยความเป็นธรรมและเหมาะสม ดังนี้

ผู้ถือหุ้น : บริษัทและบริษัทย่อยมุ่งมั่นในการดำเนินธุรกิจเพื่อสร้างความพึงพอใจสูงสุดให้กับผู้ถือหุ้น โดยคำนึงถึงการเจริญเติบโตของมูลค่าบริษัทในระยะยาว ด้วยผลตอบแทนที่ดีและต่อเนื่อง การดำเนินการเปิดเผยข้อมูลอย่างโปร่งใสและเชื่อถือได้ต่อผู้ถือหุ้น

พนักงาน : พนักงานเป็นทรัพยากรอันมีค่าสูงสุด และเป็นปัจจัยสำคัญสู่ความสำเร็จของบริษัท จึงได้มุ่งพัฒนาเสริมสร้างวัฒนธรรมและบรรยากาศการทำงานที่ดี รวมทั้งส่งเสริมการทำงานเป็นทีม ปฏิบัติต่อพนักงานด้วยความสุภาพ ดูแลรักษาสุขภาพแวดล้อมการทำงาน ให้มีความปลอดภัยต่อชีวิต และทรัพย์สินของพนักงานอยู่เสมอ ยึดมั่นปฏิบัติตามกฎหมายว่าด้วยแรงงานอย่างเคร่งครัด และให้ความเคารพต่อความเป็นปัจเจกชน การว่าจ้าง แต่งตั้ง และโยกย้ายพนักงานจะพิจารณาบนพื้นฐานของคุณธรรม และการใช้ทรัพยากรบุคคลให้เกิดประโยชน์สูงสุดแก่บริษัทและบริษัทย่อย

ลูกค้า : บริษัทและบริษัทย่อยมีความมุ่งมั่นในการสร้างความพึงพอใจและความมั่นใจให้กับลูกค้าที่จะได้รับผลิตภัณฑ์ และ/หรือบริการที่ดีมีคุณภาพ ในระดับราคาที่เหมาะสม รวมทั้งรักษาสัมพันธภาพที่ดี จึงได้กำหนดแนวทางปฏิบัติไว้ดังต่อไปนี้

- **สินค้าและบริการ :** ผลิตสินค้าและบริการที่มีคุณภาพ โดยมุ่งมั่นที่จะยกระดับมาตรฐานให้สูงขึ้นอย่างต่อเนื่อง และจริงจัง เปิดเผยข่าวสารข้อมูลเกี่ยวกับสินค้าและบริการอย่างครบถ้วน ถูกต้อง และไม่บิดเบือนข้อเท็จจริง
- **การรักษาข้อมูลของลูกค้า :** กรรมการ ผู้บริหาร และพนักงานทุกระดับจะไม่เปิดเผยข้อมูลของลูกค้า โดยไม่ได้รับอนุญาตจากลูกค้า หรือจากผู้มีอำนาจของกลุ่มบริษัทก่อน เว้นแต่เป็นข้อมูลที่ต้องเปิดเผยต่อบุคคลภายนอกที่เกี่ยวข้องตามบทบังคับของกฎหมาย

คู่แข่ง : บริษัทและบริษัทย่อยสนับสนุนและส่งเสริมนโยบายการแข่งขันทางการค้าอย่างเสรีและเป็นธรรม ไม่ผูกขาด หรือกำหนดให้คู่ค้าต้องขายสินค้าหรือบริการของบริษัทและบริษัทย่อยเท่านั้น และไม่มีนโยบายในการแข่งขันทางการค้าโดยใช้วิธีการใด ๆ ให้ได้มาซึ่งข้อมูลของคู่แข่งอย่างไม่ถูกกฎหมาย และขัดต่อจริยธรรม

สังคม และชุมชน : การให้ความช่วยเหลือในด้านต่าง ๆ มุ่งมั่นในการสนับสนุนกิจกรรมที่เป็นประโยชน์ต่อสังคม ทั้งการสละเวลา กำลังกาย หรือกำลังทรัพย์ตามความเหมาะสม รวมทั้งปลูกจิตสำนึกให้เห็นความสำคัญต่อการช่วยเหลือสังคมโดยรวม ไม่ให้เกิดการเห็นแก่ตัว

สิ่งแวดล้อม : บริษัทและบริษัทย่อยมีนโยบายไม่ลงทุนในธุรกิจที่ทำลายสิ่งแวดล้อม นอกจากนี้ ยังได้ส่งเสริมให้บริษัทในกลุ่มผลิตสินค้า และให้บริการใด ๆ ที่เป็นมิตรต่อสิ่งแวดล้อมโดยคำนึงถึงการใช้อย่างมีประสิทธิภาพ ตลอดจนการปฏิบัติตามกฎหมายสิ่งแวดล้อม รวมทั้งส่งเสริมกิจกรรมการดูแลรักษาธรรมชาติ และอนุรักษ์พลังงาน โดยป้องกัน ลด จัดการ และดูแลให้มั่นใจว่าบริษัทไม่สร้างหรือก่อให้เกิดผลกระทบในทางลบต่อสิ่งแวดล้อม ซึ่งครอบคลุมการใช้วัตถุดิบ การใช้พลังงาน การใช้น้ำ การใช้ทรัพยากรหมุนเวียน การปล่อยก๊าซเรือนกระจก เป็นต้น

คู่ค้า : การดำเนินธุรกิจกับคู่ค้าใด ๆ ต้องไม่นำมาซึ่งความเสี่ยงต่อชื่อเสียงของบริษัทหรือขัดต่อกฎหมายใด ๆ มีการคำนึงถึงความเสมอภาคในการดำเนินธุรกิจและผลประโยชน์ร่วมกันกับคู่ค้า การคัดเลือกคู่ค้าต้องทำอย่างยุติธรรม ทั้งนี้ บริษัทและบริษัทย่อยถือว่าคู่ค้าเป็นปัจจัยสำคัญในการร่วมสร้าง Value Chain ให้กับลูกค้า บริษัทได้กำหนดกระบวนการจัดซื้อจัดจ้างและเงื่อนไขสัญญาหรือข้อตกลงที่เป็นธรรม การช่วยให้ความรู้ พัฒนาศักยภาพ และยกระดับความสามารถในการดำเนินงานให้ได้มาตรฐาน ชี้แจงและดูแลให้คู่ค้าเคารพสิทธิมนุษยชน และปฏิบัติต่อแรงงานอย่างเป็นธรรม รวมถึงติดตามตรวจสอบและประเมินคู่ค้าเพื่อพัฒนาการประกอบธุรกิจระหว่างกันให้ได้อย่างต่อเนื่องและยั่งยืน

เจ้าหนี้ : บริษัทและบริษัทย่อยยึดมั่นในสัญญา และถือปฏิบัติตามเงื่อนไขที่มีต่อเจ้าหนี้เป็นสำคัญ ในการชำระคืน เงินต้น ดอกเบี้ย และการดูแลหลักประกันต่าง ๆ ปฏิบัติตามเงื่อนไขข้อตกลงของสัญญาต่าง ๆ ที่ได้ทำไว้กับเจ้าหนี้ทุกประเภทอย่างเคร่งครัด ถูกต้อง ตรงไปตรงมา

รัฐบาล และหน่วยงานราชการ : บริษัทให้ความสำคัญกับหน่วยงานราชการในการทำหน้าที่พลเมืองที่ดี ปฏิบัติตามข้อกำหนดของกฎหมายทั้งในด้านการทำธุรกิจ การบัญชี การเสียภาษี ละเว้นจากการติดสินบน หรือการกรำทำใดซึ่งเข้าข่ายการทุจริตคอร์รัปชัน

หลักปฏิบัติที่ 6 ดูแลให้มีระบบการบริหารความเสี่ยงและการควบคุมภายในที่เหมาะสม

การบริหารความเสี่ยง

บริษัทตระหนักถึงความสำคัญในเรื่องการบริหารความเสี่ยง (Risk Management) ในระบบการบริหารงานและการปฏิบัติงานโดยมุ่งหมายให้การบริหารความเสี่ยงเป็นวัฒนธรรมของผู้ปฏิบัติงานทุกคน ในครั้งนี้ บริษัทจึงได้แต่งตั้งคณะกรรมการบริหารความเสี่ยงขึ้น เพื่อทำหน้าที่กำหนดกระบวนการ นโยบาย กลยุทธ์ และแนวทางในการบริหารความเสี่ยงของบริษัทรวมถึงทำหน้าที่กำกับดูแลให้การดำเนินงานด้านการบริหารจัดการความเสี่ยงเป็นไปตามนโยบาย กลยุทธ์ และแนวทางในการบริหารความเสี่ยงที่กำหนดไว้ ให้อยู่ในระดับที่องค์กรยอมรับได้ ประเมินได้ ควบคุมและตรวจสอบได้อย่างมีระบบ ซึ่งนอกจากจะช่วยให้องค์กรสามารถบรรลุวัตถุประสงค์หลัก และเป้าหมายที่ตั้งไว้แล้วยังเป็นการสนับสนุนให้บริษัทมีการดำเนินงานที่สร้างมูลค่าเพิ่มให้องค์กรอย่างเป็นรูปธรรม และสร้างการได้เปรียบทางการแข่งขันอย่างยั่งยืน

ทั้งนี้ คณะกรรมการบริหารความเสี่ยงจะเป็นผู้กลั่นกรองในรายละเอียดต่าง ๆ ในการนำเสนอต่อคณะกรรมการบริษัท เกี่ยวกับการบริหารความเสี่ยงโดยอ้างอิงจากคู่มือบริหารความเสี่ยงของบริษัทที่คณะกรรมการบริษัทได้พิจารณาและอนุมัติให้สอดคล้องกับวัตถุประสงค์เป้าหมายหลัก กลยุทธ์ และความเสี่ยงที่ยอมรับได้ของกิจการ สำหรับเป็นกรอบการปฏิบัติงานในกระบวนการบริหารความเสี่ยงของทุกคนในองค์กรให้เป็นไปในทิศทางเดียวกัน เพื่อให้กรรมการบริษัทมีความเข้าใจอย่างถ่องแท้ในความเสี่ยงที่สำคัญของกิจการและอนุมัติในความเสี่ยงที่สามารถยอมรับได้ และกำกับให้บริษัทมีการระบุความเสี่ยง โดยพิจารณาจากปัจจัยทั้งภายในและภายนอกที่อาจส่งผลกระทบต่อกิจการ ไม่สามารถบรรลุวัตถุประสงค์ที่กำหนดไว้ อีกทั้งจะต้องมีการประเมินผลกระทบและโอกาสที่เกิดขึ้นของความเสี่ยงที่ระบุไว้เพื่อจัดลำดับความเสี่ยงและมีวิธีการจัดการความเสี่ยงที่เหมาะสม

การควบคุมภายใน

บริษัทได้จัดให้มีระบบการควบคุม และตรวจสอบภายในที่มีประสิทธิภาพ เพื่อให้มั่นใจได้ว่าบริษัทได้ปฏิบัติตามมาตรฐาน และกฎหมายต่าง ๆ ที่เกี่ยวข้องอย่างเคร่งครัด ภายใต้การตรวจสอบของผู้ตรวจสอบภายในและการสอบทานของคณะกรรมการตรวจสอบที่มาจากการแต่งตั้งของคณะกรรมการบริษัท โดยสามารถปฏิบัติหน้าที่ได้อย่างมีประสิทธิภาพและอิสระ

บริษัทและบริษัทย่อยต้องจัดให้มีผู้รับผิดชอบงานด้านการตรวจสอบภายใน (ไม่ว่าจะเป็นหน่วยงานตรวจสอบภายในของบริษัท และบริษัทย่อย หรือการว่าจ้างบุคคลภายนอกเพื่อเข้ามาปฏิบัติงานด้านการตรวจสอบภายใน) ที่เหมาะสม เพียงพอ มีความรู้ ความสามารถด้านการควบคุมภายใน และการตรวจสอบภายในมีความเป็นอิสระในการปฏิบัติงาน โดยจะต้องจัดให้มีการดำเนินกิจกรรมด้านการตรวจสอบภายในที่ครอบคลุมในทุกระดับการดำเนินงานของบริษัทและบริษัทย่อย และเป็นประจำสม่ำเสมอ

หลักปฏิบัติที่ 7 รักษาความน่าเชื่อถือทางการเงินและการเปิดเผยข้อมูล

บริษัทและบริษัทย่อยมีเจตนารมณ์ที่จะดำเนินธุรกิจด้วยความโปร่งใส และคำนึงถึงประโยชน์ของบรรดาผู้มีส่วนได้เสียทั้งหมดของบริษัท และบริษัทย่อย ดังนั้น บริษัทและบริษัทย่อยจึงกำหนดให้ฝ่ายจัดการของบริษัทจะต้องมีความรับผิดชอบต่อการจัดทำรายงานทางการเงินที่มีความถูกต้อง ครบถ้วน และทันต่อเวลา ทั้งรายปีและรายไตรมาส โดยบรรดารายงานทางการเงินดังกล่าวจะต้องถูกจัดทำตามมาตรฐานบัญชีที่เป็นที่ยอมรับ และ มีการตรวจสอบโดยผู้สอบบัญชีรับอนุญาตที่มีความรู้ความเชี่ยวชาญในกิจการของบริษัทและบริษัทย่อย

คณะกรรมการบริษัทจะต้องให้ความร่วมมือกับผู้สอบบัญชีรับอนุญาตในการจัดทำรายงานทางการเงิน และจะต้องไม่ปกปิดข้อเท็จจริงอันเป็นสาระสำคัญของรายงานทางการเงินจากผู้สอบบัญชีรับอนุญาต โดยคณะกรรมการเป็นผู้รับผิดชอบต่อการเงินรวมของบริษัท และบริษัทย่อยซึ่งจัดทำขึ้นตามมาตรฐานการบัญชีที่รับรองทั่วไปในประเทศไทยโดยเลือกใช้นโยบายบัญชีที่เหมาะสมและถือปฏิบัติอย่างสม่ำเสมอ มีการจัดทำคำอธิบายและภาวะวิเคราะห์ของฝ่ายจัดการเพื่อประกอบการเปิดเผยงบการเงินทุกไตรมาส และใช้ดุลยพินิจอย่างระมัดระวัง และประมาณการที่ดีที่สุดในการจัดทำ รวมทั้งมีการเปิดเผยข้อมูลสำคัญอย่างเพียงพอในหมายเหตุประกอบงบการเงิน คณะกรรมการบริษัทจัดให้มีการดำรงไว้ซึ่งระบบควบคุมภายในที่มีประสิทธิภาพ เพื่อให้มั่นใจได้อย่างมีเหตุผลว่าการบันทึกข้อมูลทางบัญชีมีความถูกต้อง ครบถ้วน และเพียงพอที่จะดำรงรักษาไว้ซึ่งทรัพย์สิน และเพื่อให้ทราบจุดอ่อนเพื่อป้องกันไม่ให้เกิดการทุจริตหรือการดำเนินการที่ผิดปกติดังมีสาระสำคัญ ตลอดจนมีแผนรองรับเพื่อแก้ไขปัญหาทางการเงินหากอยู่ในภาวะที่บริษัทประสบปัญหาทางการเงินหรือมีแนวโน้มจะประสบปัญหา โดยคำนึงถึงสิทธิของผู้มีส่วนได้เสีย

หลักปฏิบัติที่ 8 สนับสนุนการมีส่วนร่วมและการสื่อสารกับผู้ถือหุ้น

คณะกรรมการบริษัทเคารพในสิทธิและมีหน้าที่ในการดูแลรักษาผลประโยชน์ของผู้ถือหุ้นทุกรายอย่างเท่าเทียมกัน ไม่ว่าผู้ถือหุ้นนั้นจะเป็นรายย่อยหรือชาวต่างชาติ นักลงทุนสถาบันหรือผู้ถือหุ้นรายใหญ่ ผู้ถือหุ้นทุกรายมีสิทธิและความเท่าเทียมกัน ดังนี้ สิทธิในการได้รับปันหุ้น โบนัส และสิทธิในการรับทราบข้อมูล ผลการดำเนินงาน นโยบายการบริหารงานอย่างสม่ำเสมอ และทันเวลา สิทธิในการรับส่วนแบ่งกำไรร่วมกัน

อย่างเท่าเทียม สิทธิในการเข้าร่วมประชุมผู้ถือหุ้น แสดงความเห็น ให้ข้อเสนอแนะ และร่วมพิจารณาตัดสินใจในการเปลี่ยนแปลงที่สำคัญต่าง ๆ เช่น การแก้ไขข้อบังคับบริษัท การแต่งตั้งคณะกรรมการบริษัท การแต่งตั้งผู้สอบบัญชี การออกหุ้นเพิ่มทุน สิทธิในการรับทราบข้อมูลการทำรายการที่เกี่ยวข้องกัน สิทธิในการขายหุ้นคืนให้กับบริษัท เฉพาะกรณีที่ไม่เห็นด้วยกับมติของที่ประชุมผู้ถือหุ้นซึ่งแก้ไขข้อบังคับของบริษัท เกี่ยวกับสิทธิในการออกเสียงลงคะแนน และสิทธิในการรับเงินปันผล ซึ่งผู้ถือหุ้นเห็นว่าตนไม่ได้รับความเป็นธรรม และสิทธิในการแต่งตั้ง กรรมการบริษัท

สิทธิในการลงคะแนนเสียง

ผู้ถือหุ้นแต่ละรายมีคะแนนเสียง 1 หุ้นต่อ 1 เสียง ในกรณีที่ผู้ถือหุ้นรายใดมีส่วนได้เสียเป็นพิเศษในเรื่องใด ผู้ถือหุ้นคนนั้นไม่มีสิทธิออกเสียงลงคะแนนในเรื่องนั้น

การลงมติการประชุม

การลงมติหรือแต่งตั้งกรรมการในที่ประชุม ผู้ถือหุ้นจะต้องใช้มติเสียงข้างมากของผู้มาร่วมประชุมและมีสิทธิลงคะแนนเสียง อย่างไรก็ตาม ในกรณีต่อไปนี้ ตามข้อบังคับของบริษัทกำหนดต้องใช้คะแนนเสียงไม่น้อยกว่า 3 ใน 4 ของจำนวนเสียงทั้งหมดของผู้ถือหุ้นซึ่งมาประชุม และมีสิทธิออกเสียง

- การขายหรือโอนกิจการของบริษัททั้งหมด หรือบางส่วนที่สำคัญให้แก่บุคคลอื่น
- การซื้อ หรือรับโอนกิจการของบริษัทอื่น หรือบริษัทเอกชนมาเป็นของบริษัท
- การทำ แก้ไข หรือเลิกสัญญาเกี่ยวกับการให้เชากิจการของบริษัททั้งหมด หรือบางส่วนที่สำคัญ การมอบหมายให้บุคคลอื่นเข้าจัดการธุรกิจของบริษัท หรือการรวมกิจการกับบุคคลอื่นโดยมีวัตถุประสงค์จะแบ่งกำไรขาดทุนกัน
- การเพิ่ม หรือลดทุนจดทะเบียนของบริษัท ตลอดจนการออกหุ้นกู้
- การแก้ไขเพิ่มเติมหนังสือบริคณห์สนธิ หรือข้อบังคับบริษัท
- การควบหรือเลิกบริษัท

สิทธิในการประชุมผู้ถือหุ้น

- การประชุมผู้ถือหุ้นถือเป็นส่วนสำคัญส่วนหนึ่งของการสื่อสารกับผู้ถือหุ้น คณะกรรมการบริษัทได้จัดให้มีการประชุมผู้ถือหุ้นเป็นการประชุมสามัญประจำปี 1 ครั้ง ภายใน 4 เดือน นับแต่วันสิ้นสุดรอบปีบัญชีของบริษัท และอาจเรียกประชุมวิสามัญผู้ถือหุ้นเป็นกรณีไป หากมีความจำเป็นเร่งด่วนต้องเสนอวาระเป็นกรณีพิเศษซึ่งเป็นเรื่องที่กระทบต่อผลประโยชน์ของผู้ถือหุ้นหรือเกี่ยวกับข้อบังคับตามกฎหมาย
- ก่อนการประชุมบริษัทจะจัดส่งหนังสือเชิญประชุมพร้อมแนบเอกสารประกอบการประชุมล่วงหน้าอย่างน้อย 14 วัน และเปิดเผยไว้ในเว็บไซต์ของบริษัท ตลอดจนได้เปิดโอกาสให้ผู้ถือหุ้นส่งคำถามล่วงหน้ามายังบริษัทเพื่อตอบคำถามที่อาจมีจากผู้ถือหุ้น
- บริษัทได้เปิดสิทธิให้ผู้ถือหุ้นได้เสนอระเบียบวาระการประชุมสามัญผู้ถือหุ้นในแต่ละประจำปี และเสนอชื่อบุคคลเพื่อเข้ารับการพิจารณาเลือกตั้งเป็นกรรมการบริษัท เพื่อให้เป็นไปตามหลักการกำกับดูแลกิจการที่ดีตามหลักเกณฑ์ ขั้นตอนของการให้สิทธิผู้ถือหุ้นผ่านช่องทางสารสนเทศของตลาดหลักทรัพย์แห่งประเทศไทยและเผยแพร่ผ่านทางเว็บไซต์ (www.glocon.co.th) ของบริษัท
- บริษัทส่งเสริมให้ผู้ถือหุ้นทุกราย รวมทั้งผู้ถือหุ้นประเภทสถาบันเข้าร่วมประชุมผู้ถือหุ้น
- การจัดประชุมทุกครั้งบริษัทมีนโยบายให้มีการแต่งตั้งกรรมการอิสระอย่างน้อย 1 คน เป็นผู้รับมอบฉันทะ ออกเสียงแทนผู้ถือหุ้นที่ไม่สะดวกเข้าร่วมประชุม และแจ้งไว้ในหนังสือนัดประชุม
- ในการประชุม ประธานคณะกรรมการบริษัท ประธานเจ้าหน้าที่บริหาร คณะกรรมการชุดย่อย ผู้บริหารและผู้สอบบัญชี จะเข้าร่วมประชุมเพื่อให้ข้อมูล ตอบข้อซักถามตามวาระต่าง ๆ โดยก่อนเริ่มการประชุม บริษัทได้ถือปฏิบัติให้มีการแถลงให้ผู้ถือหุ้นได้รับทราบสิทธิตามข้อบังคับของบริษัท วิธีการในการดำเนินการประชุม วิธีการใช้สิทธิลงคะแนน และสิทธิในการแสดงความเห็น รวมทั้งการตั้งคำถามใด ๆ ต่อที่ประชุมตามระเบียบวาระการประชุมและเรื่องที่เสนอ ทั้งนี้ ประธานที่ประชุมได้จัดสรรเวลาให้เหมาะสม เพียงพอ และส่งเสริมให้ผู้ถือหุ้นมีโอกาสดังกล่าวแสดงความคิดเห็นและซักถามในที่ประชุมอย่างเท่าเทียมกัน
- บริษัทจัดส่งหนังสือมอบฉันทะแบบ ก. และแบบ ข. ไปพร้อมกับหนังสือเชิญประชุมผู้ถือหุ้น เพื่ออำนวยความสะดวกให้กับผู้ถือหุ้นในการใช้สิทธิในการออกเสียง
- บริษัทได้แจ้งถึงเอกสารหรือหลักฐานเพื่อใช้ในการแสดงความเป็นผู้ถือหุ้นหรือผู้แทนของผู้ถือหุ้นที่มีสิทธิเข้าร่วมประชุมในเอกสารแนบหนังสือเชิญประชุมผู้ถือหุ้น
- ภายหลังการประชุมบริษัทกำหนดให้จัดทำรายงานการประชุมผู้ถือหุ้นให้แล้วเสร็จภายใน 14 วัน และมีรายละเอียดเพียงพอ รวมทั้งคำถามและคำตอบที่เกิดขึ้นในที่ประชุม สำหรับผู้ถือหุ้นที่มีได้มาร่วมประชุมสามารถตรวจสอบรายงานการประชุมได้จากเว็บไซต์ของบริษัท

การประชุมสามัญผู้ถือหุ้น

ในปี 2567 บริษัทได้จัดประชุมสามัญผู้ถือหุ้นประจำปี 2567 เมื่อวันที่ 9 พฤษภาคม 2567 เวลา 14.00 นาฬิกา โดยประชุมผ่านสื่ออิเล็กทรอนิกส์ (E-AGM) โดยก่อนการประชุมผู้ถือหุ้นในแต่ละปี บริษัทจะเปิดโอกาสให้ผู้ถือหุ้นใช้สิทธิในการเสนอวาระ รวมถึงเสนอชื่อบุคคลเพื่อเลือกตั้งเป็นกรรมการในการประชุมผู้ถือหุ้นเป็นการล่วงหน้าระหว่างวันที่ 16 พฤศจิกายน 2566 ถึงวันที่ 31 มกราคม 2567 ปรากฏว่าไม่มีผู้ใดเสนอ

6.2 จรรยาบรรณทางธุรกิจ

บริษัทได้กำหนดให้มีจรรยาบรรณทางธุรกิจ และแนวปฏิบัติที่เป็นลายลักษณ์อักษร เพื่อให้เป็นแนวทางปฏิบัติของผู้บริหารและพนักงานของบริษัท โดยมีการสื่อสารภายในองค์กรให้กับกรรมการ ผู้บริหาร และพนักงาน มีการนำขึ้นเผยแพร่บนเว็บไซต์ของบริษัท การให้ความรู้แก่พนักงานใหม่โดยการปฐมนิเทศ เพื่อให้เกิดการตระหนักรู้ และปฏิบัติตามได้อย่างถูกต้อง และเป็นมาตรฐานเดียวกัน นอกจากนี้ บริษัทได้มีการดูแลติดตามให้การปฏิบัติตามจรรยาบรรณ โดยถือเป็นหน้าที่ของกรรมการ ผู้บริหาร และพนักงานที่จะต้องรับทราบ และถือปฏิบัติตามจรรยาบรรณอย่างเคร่งครัด ซึ่งหากมีผู้ใดพบเห็นการปฏิบัติไม่ถูกต้อง หรือไม่สอดคล้องกับจรรยาบรรณทางธุรกิจของบริษัท ผู้นั้นสามารถแจ้งเบาะแสและข้อร้องเรียนได้ ซึ่งจะมีกระบวนการตรวจสอบภายในของบริษัท ในทำนองเดียวกัน หากพบว่ากรรมการ ผู้บริหาร หรือพนักงานกระทำการขัดแย้ง หรือประพฤติปฏิบัติไม่ดีตามหลักจรรยาบรรณทางธุรกิจ ถือได้ว่าเป็นการกระทำผิดวินัย อาจถูกตักเตือน ฟักงาน หรือปลดออกจากพนักงาน

6.3 การเปลี่ยนแปลงและพัฒนาการที่สำคัญของนโยบาย แนวปฏิบัติ และระบบการกำกับดูแลกิจการในรอบปีที่ผ่านมา

บริษัทมีการเปลี่ยนแปลงและพัฒนาการที่สำคัญของนโยบาย แนวปฏิบัติ และระบบการกำกับดูแลกิจการ โดยตลอดระยะเวลาการดำเนินงานที่ผ่านมา บริษัทได้ปฏิบัติตามหลักการกำกับดูแลกิจการที่ดีอย่างสม่ำเสมอ เช่น ข้อพึงปฏิบัติที่ดีของบริษัทจดทะเบียน (Code for practices for Director of Listed Companies) และหลักเกณฑ์การเป็นบริษัทที่มีระบบการกำกับดูแลกิจการที่ดี (Good Corporate Governance) ที่ตลาดหลักทรัพย์แห่งประเทศไทยได้วางแนวทางไว้ รวมถึงหลักเกณฑ์ตามโครงการสำรวจการกำกับดูแลกิจการของบริษัทจดทะเบียน (Corporate Governance Report of Thai Listed Companies) ของสมาคมส่งเสริมสถาบันกรรมการบริษัทไทย (IOD) และตามหลักเกณฑ์การประเมินคุณภาพการประชุมสามัญผู้ถือหุ้นประจำปีของสมาคมส่งเสริมผู้ลงทุนไทย นอกจากนี้ จากที่คณะกรรมการกำกับหลักทรัพย์และตลาดหลักทรัพย์ได้ออกหลักการกำกับดูแลกิจการที่ดี (Corporate Governance Code : CG Code) เพื่อใช้เป็นแนวทางแก่บริษัทจดทะเบียนนั้น บริษัทได้ปรับปรุงเนื้อหาของนโยบายกำกับดูแลกิจการที่ดีของบริษัทตามคู่มือ CG Code ฉบับใหม่เพื่อให้ครอบคลุมแนวทางปฏิบัติ ทั้ง 8 ข้อทั้งได้มีกระบวนการติดตามโดยจัดให้มีการประเมินผลการปฏิบัติหน้าที่ของกรรมการเป็นประจำทุกปี

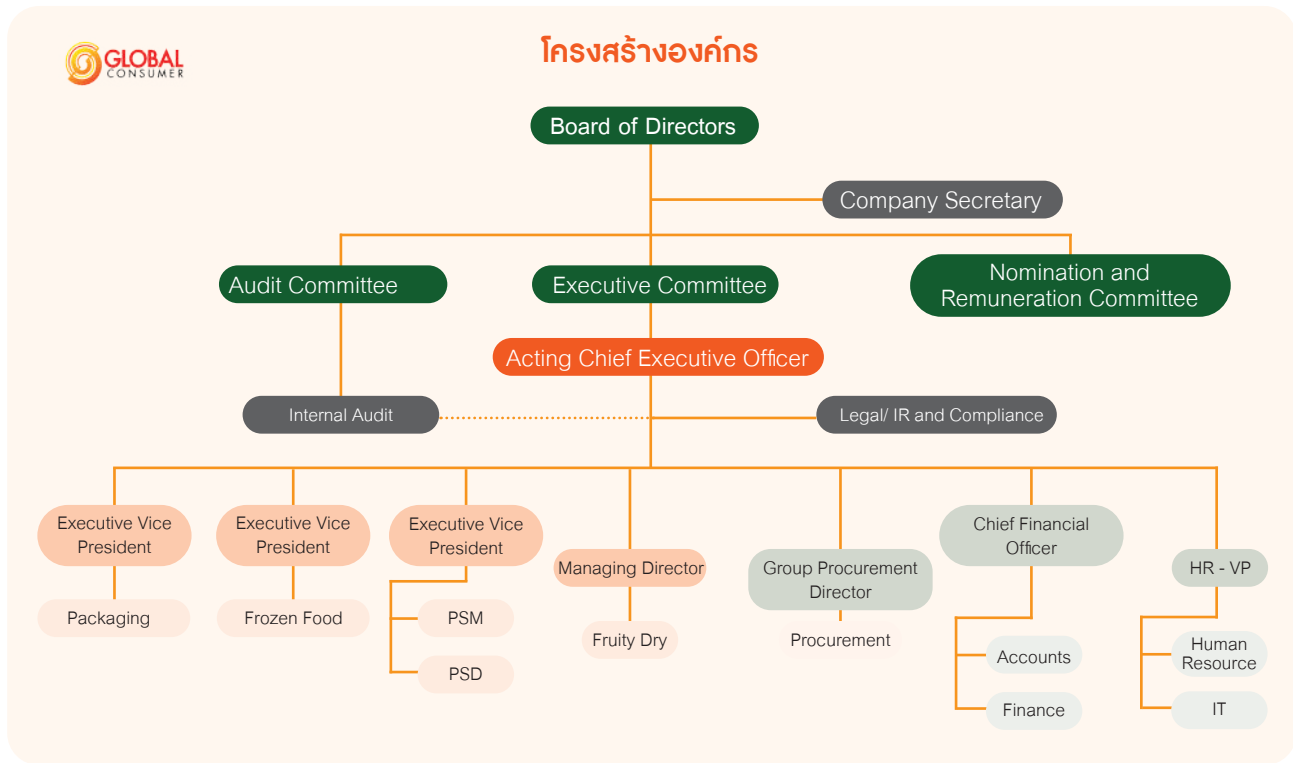
ผลการประเมินในด้านกำกับดูแลกิจการที่ดี เปรียบ 3 ปีย้อนหลังที่ผ่านมา

ตลาดหลักทรัพย์แห่งประเทศไทยได้แจ้งผลการประเมินการกำกับดูแลกิจการของบริษัทจดทะเบียนไทย (CGR) ซึ่งได้มีการสำรวจและประเมินโดยสมาคมส่งเสริมกรรมการบริษัทไทย (IOD) ปรากฏว่าบริษัทได้รับผลการประเมินอยู่ในระดับดี ทั้งนี้ บริษัทฯ ยังคงมุ่งมั่นที่จะพัฒนาและปรับปรุงกระบวนการกำกับดูแลกิจการของบริษัทให้ดียิ่งขึ้นต่อไป

7. โครงสร้างการกำกับดูแลกิจการ และข้อมูลสำคัญเกี่ยวกับคณะกรรมการผู้บริหาร และพนักงาน

7.1 โครงสร้างการกำกับดูแลกิจการ

ณ วันที่ 31 ธันวาคม 2567 บริษัทมีโครงสร้างการจัดการ ดังแผนผังต่อไปนี้



7.2 ข้อมูลเกี่ยวกับคณะกรรมการบริษัท

โครงสร้างองค์กรของบริษัทประกอบด้วยคณะกรรมการบริษัทและคณะกรรมการชุดย่อยจำนวนทั้งหมด 3 ชุด ได้แก่ คณะกรรมการตรวจสอบ คณะกรรมการบริหาร และคณะกรรมการสรรหาและพิจารณาคำตอบแทน

7.2.1 องค์ประกอบของคณะกรรมการบริษัท

คณะกรรมการบริษัทประกอบด้วยประธานกรรมการ และกรรมการที่มีจำนวนเหมาะสมกับองค์กรและสามารถปฏิบัติงานได้อย่างมีประสิทธิภาพ โดยเมื่อรวมกันแล้วมีจำนวนไม่น้อยกว่า 5 คน ทั้งนี้ มีกรรมการที่ไม่เป็นผู้บริหารไม่น้อยกว่ากึ่งหนึ่ง และกรรมการอิสระไม่น้อยกว่า 1 ใน 3 ของจำนวนกรรมการทั้งหมด

ณ วันที่ 31 ธันวาคม 2567 คณะกรรมการบริษัทประกอบไปด้วยกรรมการจำนวน 7 ท่าน ดังนี้

| รายชื่อ | | ตำแหน่ง |
|------------------|---------------|--|
| 1. นายจุมลพล | วิมสาคร | ประธานกรรมการ และกรรมการอิสระ ประธานกรรมการสรรหาและพิจารณาคำตอบแทน |
| 2. นายอนันต์ | สิริแสงทักษิณ | ประธานกรรมการตรวจสอบ และกรรมการอิสระ กรรมการสรรหาและพิจารณาคำตอบแทน |
| 3. นายณัฐฐสิทธิ์ | เทพไพฑูรย์ | กรรมการ กรรมการอิสระ และกรรมการตรวจสอบ |
| 4. นางเพ็ญศรี | สีปสุวงษ์ | กรรมการ และกรรมการสรรหาและพิจารณาคำตอบแทน เลขานุการบริษัท |
| 5. นายธิตติธรรม | กมลวิศิษฐ์ | กรรมการ |
| 6. นางสาวกัลยาณี | กมลวิศิษฐ์ | กรรมการ |
| 7. นายธรรการ | จันทร์เกิด | กรรมการ |

ขอบเขตอำนาจหน้าที่ และความรับผิดชอบของคณะกรรมการบริษัท

คณะกรรมการบริษัทมีอำนาจ หน้าที่ และความรับผิดชอบในการจัดการบริษัทให้เป็นไปตามกฎหมาย วัตถุประสงค์และข้อบังคับ ตลอดจนมติของที่ประชุมผู้ถือหุ้นที่ชอบด้วยกฎหมาย ด้วยความซื่อสัตย์สุจริตและระมัดระวัง รักษาผลประโยชน์ของบริษัท เว้นแต่ในเรื่องที่ต้องได้รับอนุมัติจากที่ประชุมผู้ถือหุ้นก่อนดำเนินการ เช่น เรื่องที่กฎหมายกำหนดให้ต้องได้รับมติที่ประชุมผู้ถือหุ้น การทำรายการเกี่ยวโยงกัน และการซื้อหรือขายสินทรัพย์ที่สำคัญตามกฎหมายเกณฑ์ของตลาดหลักทรัพย์แห่งประเทศไทย หรือตามที่หน่วยงานราชการอื่น ๆ กำหนด เป็นต้น ทั้งนี้ คณะกรรมการบริษัทอาจมอบหมายให้กรรมการคนหนึ่ง หรือบุคคลอื่นไปปฏิบัติกรอย่างหนึ่งอย่างใดแทนคณะกรรมการบริษัทก็ได้

ปัจจุบันคณะกรรมการบริษัทมีขอบเขต หน้าที่ และความรับผิดชอบ สรุปได้ดังนี้

1. จัดให้มีการประชุมผู้ถือหุ้นเป็นการประชุมสามัญประจำปี ภายใน 4 เดือน นับแต่วันสิ้นสุดรอบระยะเวลาบัญชีของบริษัท
2. จัดให้มีการประชุมคณะกรรมการบริษัทอย่างน้อย 3 เดือนต่อครั้ง
3. จัดให้มีการทำงานแสดงฐานะการเงิน และงบกำไรขาดทุนเบ็ดเสร็จของบริษัท ณ วันสิ้นสุดรอบระยะเวลาบัญชีของบริษัท ซึ่งผู้สอบบัญชีตรวจสอบแล้วและนำเสนอต่อที่ประชุมผู้ถือหุ้นเพื่อพิจารณาและอนุมัติ
4. คณะกรรมการบริษัทอาจมอบอำนาจให้กรรมการคนหนึ่งหรือหลายคน หรือบุคคลอื่นใดปฏิบัติกรอย่างหนึ่งอย่างใดแทนคณะกรรมการบริษัทได้ โดยอยู่ภายใต้การควบคุมของคณะกรรมการบริษัท หรืออาจมอบอำนาจเพื่อให้บุคคลดังกล่าวมีอำนาจตามที่คณะกรรมการบริษัทเห็นสมควรและภายในระยะเวลาที่คณะกรรมการบริษัทเห็นสมควรซึ่งคณะกรรมการบริษัทอาจยกเลิกเพิกถอนเปลี่ยนแปลง หรือแก้ไขบุคคลที่ได้รับมอบอำนาจหรืออำนาจนั้น ๆ ได้เมื่อเห็นสมควร ทั้งนี้ คณะกรรมการบริษัทอาจมอบอำนาจให้คณะกรรมการบริหารมีอำนาจหน้าที่ในการปฏิบัติงานต่าง ๆ โดยมีรายละเอียดการมอบอำนาจตามขอบเขตอำนาจหน้าที่ของคณะกรรมการบริหาร ซึ่งการมอบอำนาจนั้นต้องไม่มีลักษณะเป็นการมอบอำนาจที่ทำให้คณะกรรมการบริหารสามารถพิจารณาและอนุมัติรายการที่ตน หรือบุคคลที่อาจมีส่วนได้เสียหรือมีความขัดแย้งทางผลประโยชน์อื่นใดที่ทำกับบริษัทหรือบริษัทย่อย ยกเว้นเป็นการอนุมัติรายการที่เป็นไปตามนโยบายและหลักเกณฑ์ที่คณะกรรมการบริษัทพิจารณาและอนุมัติไว้แล้ว
5. กำหนดเป้าหมาย แนวทาง นโยบาย แผนงานและงบประมาณของบริษัท ควบคุมกำกับดูแลการบริหารและการจัดการของคณะกรรมการบริหารให้เป็นไปตามนโยบายที่ได้รับมอบหมาย เว้นแต่ในเรื่องดังต่อไปนี้ที่คณะกรรมการบริษัทต้องได้รับมติอนุมัติจากที่ประชุมผู้ถือหุ้นก่อนการดำเนินการ อันได้แก่ เรื่องที่กฎหมายกำหนดให้ต้องได้รับมติอนุมัติจากที่ประชุมผู้ถือหุ้น เช่น การเพิ่มทุน การลดทุน การออกหุ้นกู้ การขายหรือโอนกิจการของบริษัททั้งหมดหรือบางส่วนที่สำคัญให้แก่บุคคลอื่นหรือการซื้อหรือรับโอนกิจการของบริษัทอื่นมาเป็นของบริษัท การแก้ไขหนังสือบริคณห์สนธิหรือข้อบังคับของบริษัท เป็นต้น นอกจากนี้ คณะกรรมการบริษัทยังมีขอบเขตหน้าที่ในการกำกับดูแลให้บริษัทปฏิบัติตามกฎหมายว่าด้วยหลักทรัพย์และตลาดหลักทรัพย์ และข้อกำหนดของตลาดหลักทรัพย์ อาทิ การทำรายการที่เกี่ยวข้องกัน และการซื้อหรือขายทรัพย์สินที่สำคัญตามกฎหมายเกณฑ์ของตลาดหลักทรัพย์แห่งประเทศไทยหรือกฎหมายที่เกี่ยวข้องกับธุรกิจของบริษัท
6. พิจารณาโครงสร้างการบริหารงาน แต่งตั้งคณะกรรมการบริหาร และคณะกรรมการอื่นตามความเหมาะสม
7. ติดตามผลการดำเนินงานให้เป็นไปตามแผนงานและงบประมาณอย่างต่อเนื่อง
8. กรรมการจะต้องไม่ประกอบกิจการอันมีสภาพอย่างเดียวกัน และเป็นการแข่งขันกับกิจการของบริษัท หรือเข้าเป็นหุ้นส่วนในห้างหุ้นส่วนสามัญ หรือเป็นหุ้นส่วนไม่จำกัดความรับผิดในห้างหุ้นส่วนจำกัด หรือเป็นกรรมการของบริษัทเอกชน หรือบริษัทอื่นที่ประกอบกิจการอันมีสภาพอย่างเดียวกัน และเป็นการแข่งขันกับกิจการของบริษัท ไม่ว่าจะทำเพื่อประโยชน์ส่วนตนหรือเพื่อประโยชน์ผู้อื่น เว้นแต่จะได้แจ้งให้ที่ประชุมผู้ถือหุ้นทราบก่อนที่จะมีมติแต่งตั้ง
9. กรรมการต้องแจ้งให้บริษัททราบโดยไม่ชักช้าหากมีส่วนได้เสียไม่ว่าโดยตรงหรือโดยอ้อมในสัญญาที่บริษัททำขึ้น หรือมีการเปลี่ยนแปลงจำนวนการถือหุ้นหรือหุ้นกู้ในบริษัท

คณะกรรมการชุดปัจจุบันประกอบด้วยกรรมการอิสระ 2 ท่านคือ

1. นายอนันต์ สิริแสงทักษิณ
2. นายณัฐสิทธิ์ เทพไพฑูรย์

ทั้งนี้ คณะกรรมการบริษัทได้ให้ความเห็นชอบกำหนดนิยามและคุณสมบัติของกรรมการอิสระ ดังนี้

กรรมการอิสระ หมายถึง บุคคลที่มีคุณสมบัติครบถ้วนและมีความเป็นอิสระตามที่คณะกรรมการบริษัทได้กำหนดไว้ในนโยบายกำกับดูแลกิจการของบริษัท และสอดคล้องกับหลักเกณฑ์ของตลาดหลักทรัพย์แห่งประเทศไทย กล่าวคือ

(1) ถือหุ้นไม่เกินร้อยละ 1 ของจำนวนหุ้นที่มีสิทธิออกเสียงทั้งหมดของบริษัท บริษัทใหญ่ บริษัทย่อย บริษัทร่วม ผู้ถือหุ้นรายใหญ่ หรือผู้มีอำนาจควบคุมของบริษัท ทั้งนี้ ให้นับรวมการถือหุ้นของผู้ที่เกี่ยวข้องของกรรมการอิสระรายนั้น ๆ ด้วย

(2) ไม่เป็นหรือเคยเป็นกรรมการที่มีส่วนร่วมบริหารงาน ลูกจ้าง พนักงาน ที่ปรึกษาที่ได้เงินเดือนประจำหรือผู้มีอำนาจควบคุมของบริษัท
บริษัทใหญ่ บริษัทย่อย บริษัทร่วม บริษัทย่อยลำดับเดียวกัน ผู้ถือหุ้นรายใหญ่ หรือผู้มีอำนาจควบคุมของบริษัท เว้นแต่จะได้พ้นจากการมี
ลักษณะดังกล่าวมาแล้วไม่น้อยกว่าสองปีก่อนวันที่ได้รับแต่งตั้งเป็นกรรมการอิสระ ทั้งนี้ ลักษณะต้องห้ามดังกล่าวไม่รวมถึงกรณีที่กรรมการ
อิสระเคยเป็นข้าราชการ หรือที่ปรึกษาของส่วนราชการซึ่งเป็นผู้ถือหุ้นรายใหญ่ หรือผู้มีอำนาจควบคุมของบริษัท

(3) ไม่เป็นบุคคลที่มีความสัมพันธ์ทางสายโลหิต หรือโดยการจดทะเบียนตามกฎหมายในลักษณะที่เป็นบิดา มารดา คู่สมรส พี่น้อง
และบุตร รวมทั้งคู่สมรสของบุตร ของผู้บริหาร ผู้ถือหุ้นรายใหญ่ ผู้มีอำนาจควบคุม หรือบุคคลที่จะได้รับการเสนอให้เป็นผู้บริหาร หรือผู้มีอำนาจ
ควบคุมของบริษัท หรือบริษัทย่อย

(4) ไม่มีหรือเคยมีความสัมพันธ์ทางธุรกิจกับบริษัท บริษัทใหญ่ บริษัทย่อย บริษัทร่วม ผู้ถือหุ้นรายใหญ่ หรือผู้มีอำนาจควบคุมของบริษัท
ในลักษณะที่อาจเป็นการขัดขวางการใช้วิจารณญาณอย่างอิสระของตน รวมทั้งไม่เป็นหรือเคยเป็นผู้ถือหุ้นที่มีนัย หรือผู้มีอำนาจควบคุม ของ
ผู้ที่มีความสัมพันธ์ทางธุรกิจกับบริษัท บริษัทใหญ่ บริษัทย่อย บริษัทร่วม ผู้ถือหุ้นรายใหญ่ หรือผู้มีอำนาจควบคุมของบริษัท เว้นแต่จะได้พ้น
จากการมีลักษณะดังกล่าวมาแล้วไม่น้อยกว่าสองปีก่อนวันที่ได้รับแต่งตั้งเป็นกรรมการอิสระโดยความสัมพันธ์ทางธุรกิจตามวรรคหนึ่ง รวมถึง
การทำรายการทางการเงินที่กระทำเป็นปกติเพื่อประกอบกิจการ การเช่าหรือให้เช่าอสังหาริมทรัพย์ รายการเกี่ยวกับสินทรัพย์หรือบริการ
หรือการให้หรือรับความช่วยเหลือทางการเงิน ด้วยการรับหรือให้กู้ยืม ค่าประกัน การให้สินทรัพย์เป็นหลักประกันหนี้สิน รวมถึงพฤติกรรมอื่น
ทำนองเดียวกัน ซึ่งเป็นผลให้บริษัทหรือคู่สัญญามีภาระหนี้ที่ต้องชำระต่ออีกฝ่ายหนึ่ง ตั้งแต่ร้อยละสามของสินทรัพย์ที่มีตัวตนสุทธิของ
ผู้ขออนุญาตหรือตั้งแต่ยี่สิบล้านบาทขึ้นไป แล้วแต่จำนวนใดจะต่ำกว่า ทั้งนี้ การคำนวณภาระหนี้ดังกล่าวให้เป็นไปตามวิธีการคำนวณมูลค่า
ของรายการที่เกี่ยวข้องกัน ตามประกาศคณะกรรมการกำกับตลาดทุน ว่าด้วยหลักเกณฑ์ในการทำรายการที่เกี่ยวข้องกัน โดยอนุโลม แต่ในการ
พิจารณาภาระหนี้ดังกล่าว ให้นับรวมภาระหนี้ที่เกิดขึ้นในระหว่างหนึ่งปีก่อนวันที่มีความสัมพันธ์ทางธุรกิจกับบุคคลเดียวกัน

(5) ไม่เป็นหรือเคยเป็นผู้สอบบัญชีของบริษัท บริษัทใหญ่ บริษัทย่อย บริษัทร่วม ผู้ถือหุ้นรายใหญ่ หรือผู้มีอำนาจควบคุมของบริษัท
และไม่ใช่ผู้ถือหุ้นที่มีนัย ผู้มีอำนาจควบคุม หรือหุ้นส่วนของสำนักงานสอบบัญชีซึ่งมีผู้สอบบัญชีของบริษัท บริษัทใหญ่ บริษัทย่อย บริษัทร่วม
ผู้ถือหุ้นรายใหญ่ หรือผู้มีอำนาจควบคุมของบริษัทสังกัดอยู่ เว้นแต่จะได้พ้นจากการมีลักษณะดังกล่าวมาแล้วไม่น้อยกว่าสองปีก่อนวันที่
ได้รับแต่งตั้งเป็นกรรมการอิสระ

(6) ไม่เป็นหรือเคยเป็นผู้ให้บริการทางวิชาชีพใด ๆ ซึ่งรวมถึงการให้บริการเป็นที่ปรึกษากฎหมาย หรือที่ปรึกษาทางการเงิน ซึ่งได้รับ
ค่าบริการเกินกว่าสองล้านบาทต่อปีจากบริษัท บริษัทใหญ่ บริษัทย่อย บริษัทร่วม ผู้ถือหุ้นรายใหญ่ หรือผู้มีอำนาจควบคุมของบริษัท
และไม่ใช่ผู้ถือหุ้นที่มีนัย ผู้มีอำนาจควบคุม หรือหุ้นส่วนของผู้ให้บริการทางวิชาชีพนั้นด้วย เว้นแต่จะได้พ้นจากการมีลักษณะดังกล่าวมาแล้ว
ไม่น้อยกว่าสองปีก่อนวันที่ได้รับแต่งตั้งเป็นกรรมการอิสระ

(7) ไม่เป็นกรรมการที่ได้รับการแต่งตั้งขึ้น เพื่อเป็นตัวแทนของกรรมการของบริษัท ผู้ถือหุ้นรายใหญ่หรือผู้ถือหุ้น ซึ่งเป็นผู้ที่เกี่ยวข้อง
กับผู้ถือหุ้นรายใหญ่

(8) ไม่ประกอบกิจการที่มีสภาพอย่างเดียวกันและเป็นการแข่งขันที่มีนัยกับกิจการของบริษัท หรือบริษัทย่อย หรือไม่เป็นหุ้นส่วนที่มีนัย
ในหุ้นส่วน หรือเป็นกรรมการที่มีส่วนร่วมบริหารงาน ลูกจ้าง พนักงาน ที่ปรึกษาที่รับเงินเดือนประจำ หรือถือหุ้นเกินร้อยละหนึ่งของจำนวนหุ้น
ที่มีสิทธิออกเสียงทั้งหมดของบริษัทอื่นซึ่งประกอบกิจการที่มีสภาพอย่างเดียวกันและเป็นการแข่งขันที่มีนัยกับกิจการของบริษัท หรือบริษัทย่อย

(9) ไม่มีลักษณะอื่นใดที่ทำให้ไม่สามารถให้ความเห็นอย่างเป็นอิสระเกี่ยวกับการดำเนินงานของบริษัท

ขอบเขตอำนาจหน้าที่ของประธานกรรมการบริษัท

- เรียกประชุมคณะกรรมการบริษัท กำหนดวัน เวลา และระเบียบวาระการประชุม
- ทำหน้าที่ประธานการประชุมคณะกรรมการบริษัท โดยเป็นผู้ควบคุมการประชุมให้มีประสิทธิภาพ เป็นไปตามระเบียบข้อบังคับบริษัท
สนับสนุนและเปิดโอกาสให้กรรมการแสดงความคิดเห็นอย่างเป็นอิสระ
- ทำหน้าที่ประธานการประชุมผู้ถือหุ้น โดยเป็นผู้ควบคุมการประชุมให้มีประสิทธิภาพ และถูกต้องตามกฎหมาย และระเบียบข้อบังคับ
- สนับสนุนและส่งเสริมให้คณะกรรมการบริษัท ปฏิบัติหน้าที่อย่างเต็มความสามารถ ตามขอบเขตอำนาจหน้าที่ ความรับผิดชอบ
ตามกฎหมาย และตามจรรยาบรรณธุรกิจของบริษัท
- ดูแล ติดตาม การบริหารงานของคณะกรรมการบริษัท คณะกรรมการบริหาร และคณะกรรมการชุดย่อยต่าง ๆ ให้บรรลุวัตถุประสงค์
ตามที่กำหนดไว้

การกำหนดวาระกรรมการ

ตามข้อบังคับของบริษัท ข้อที่ 18 กำหนดให้ในการประชุมสามัญประจำปีทุกครั้ง ให้กรรมการออกจากตำแหน่ง 1 ใน 3 และถ้าจำนวนกรรมการที่จะแบ่งออกให้ตรงเป็นสามส่วนไม่ได้ ก็ให้ออกโดยจำนวนใกล้เคียงที่สุดกับส่วนหนึ่งในสาม โดยให้กรรมการคนที่ยุติในตำแหน่งนานที่สุดนั้นเป็นผู้ออกจากตำแหน่งและกรรมการที่จะออกตามวาระนี้อาจได้รับเลือกเข้ามาดำรงตำแหน่งใหม่ก็ได้

นโยบายความหลากหลายของคณะกรรมการบริษัท

คณะกรรมการบริษัทตระหนักถึงประโยชน์ความหลากหลายของคณะกรรมการบริษัท และเห็นว่าเป็นปัจจัยสำคัญปัจจัยหนึ่งในการเพิ่มประสิทธิภาพในการตัดสินใจและการทำงานของคณะกรรมการบริษัท ทั้งนี้ ความหลากหลายนั้น ไม่ได้จำกัดเฉพาะในเรื่องเพศเท่านั้น แต่ยังรวมถึงอายุ ประวัติการศึกษา ประสบการณ์ในวิชาชีพ ทักษะและความรู้ ดังนั้น ในการสรรหา และการพิจารณาแต่งตั้ง กรรมการของบริษัทจะอยู่บนพื้นฐานของความรู้ ความสามารถ และใช้หลักเกณฑ์ในการคัดเลือกซึ่งได้คำนึงถึงผลประโยชน์ของความหลากหลายมาประกอบด้วย รวมถึงความหลากหลายทางเพศ

เกณฑ์คุณสมบัติของกรรมการ

กรรมการทุกคนต้องมีคุณสมบัติขั้นต่ำ ดังนี้

1. เป็นบุคคลที่มีความรู้ ความสามารถ มีความซื่อสัตย์ สุจริต มีจริยธรรมในการดำเนินธุรกิจ
2. มีเวลาอย่างเพียงพอที่จะอุทิศความรู้ ความสามารถและปฏิบัติหน้าที่ให้แก่บริษัทได้
3. มีคุณสมบัติ และไม่มีลักษณะต้องห้ามตามกฎหมายว่าด้วยบริษัทมหาชนจำกัด และกฎหมายอื่นที่เกี่ยวข้อง

รายงานผู้มีส่วนได้เสีย

คณะกรรมการบริษัทได้กำหนดนโยบายให้กรรมการทุกท่านต้องจัดทำรายงานการมีส่วนได้เสีย และส่งรายงานให้เลขานุการบริษัททราบเป็นประจำทุกปี เพื่อใช้ประกอบการพิจารณารายการที่อาจมีความขัดแย้งทางผลประโยชน์กับบริษัท

การดำรงตำแหน่งกรรมการในบริษัทอื่น

คณะกรรมการบริษัทไม่มีนโยบายจำกัดจำนวนบริษัทซึ่งกรรมการแต่ละคนจะไปดำรงตำแหน่งในบริษัทอื่นไว้ ทั้งนี้ในการดำรงตำแหน่งดังกล่าวจะต้องไม่กระทบต่อการปฏิบัติหน้าที่การเป็นกรรมการของบริษัท

การแบ่งบทบาทหน้าที่ของคณะกรรมการ

บริษัทมีการกำหนดและแยกอำนาจของคณะกรรมการบริษัทและฝ่ายจัดการในระดับต่างๆ ไว้อย่างชัดเจนโดยในการพิจารณาและตัดสินใจในเรื่องที่สำคัญๆ จะต้องผ่านความเห็นชอบของคณะกรรมการบริษัทและคณะกรรมการชุดย่อย เพื่อถ่วงดุลและสอบทานให้เกิดความโปร่งใสและเป็นธรรมต่อผู้ที่เกี่ยวข้องทุกฝ่าย และเพื่อไม่ให้คนใดคนหนึ่งมีอำนาจโดยไม่จำกัด

การจำกัดอายุและวาระการดำรงตำแหน่ง

คณะกรรมการบริษัทเชื่อว่า การมีกรรมการซึ่งมีประสบการณ์การทำงานต่อเนื่องกับบริษัทเป็นสิ่งที่มีความสำคัญ ดังนั้น จึงไม่ได้จำกัดคุณสมบัติในเรื่องอายุ และไม่ได้จำกัดจำนวนครั้งสูงสุดของกรรมการที่ถูกแต่งตั้งกลับเข้ามาดำรงตำแหน่งอีกครั้งไว้

การประชุมคณะกรรมการบริษัท

| | |
|--|--|
| จำนวนและตารางกำหนดการประชุม | คณะกรรมการบริษัทได้กำหนดให้มีการประชุมปกติเป็นประจำทุกเดือน อย่างน้อยเดือนละ 1 ครั้ง และได้กำหนดวันประชุมไว้ล่วงหน้าตลอดทั้งปีเพื่อให้กรรมการได้จัดเวลาเข้าร่วมประชุมได้ทุกครั้งเพื่อรักษาผลประโยชน์ของบริษัท ทั้งนี้ อาจจะมีการประชุมวาระพิเศษเพิ่มเติมตามความจำเป็น |
| องค์ประชุมและการออกเสียงลงมติ | กรรมการต้องมาประชุมไม่น้อยกว่ากึ่งหนึ่งของจำนวนกรรมการทั้งหมดจึงจะครบเป็นองค์ประชุม ในการประชุมแต่ละครั้งจะใช้เวลาประชุมประมาณ 2-3 ชั่วโมง ประธานกรรมการบริษัทจะทำหน้าที่ดูแลและจัดสรรเวลาแต่ละวาระให้เพียงพอสำหรับกรรมการที่จะอภิปรายและการแสดงความคิดเห็นอย่างเป็นอิสระในประเด็นที่สำคัญ โดยคำนึงถึงผลประโยชน์ของผู้ถือหุ้นและผู้มีส่วนเกี่ยวข้องอย่างเป็นธรรม รวมทั้งฝ่ายบริหารที่เกี่ยวข้องนำเสนอข้อมูลประกอบการอภิปรายปัญหาสำคัญ ทั้งนี้ องค์ประชุมขั้นต่ำ ณ ขณะที่คณะกรรมการจะลงมติในที่ประชุม ต้องมีกรรมการอยู่ในที่ประชุมไม่น้อยกว่า 2 ใน 3 ของจำนวนกรรมการทั้งหมด |
| วาระการประชุม | ประธานกรรมการบริษัทโดยการหารือร่วมกับประธานกรรมการบริหาร และเลขานุการบริษัท จะเป็นผู้ดูแลให้ความเห็นชอบในวาระการประชุม ซึ่งกรรมการท่านอื่นสามารถเสนอวาระการประชุมหรือหัวข้ออื่นที่เกี่ยวข้องเพื่อนำมาพิจารณาได้ |
| การจัดส่งหนังสือเชิญประชุมและเอกสารประกอบการประชุม | เลขานุการบริษัททำหน้าที่จัดส่งหนังสือเชิญประชุมพร้อมระเบียบวาระและเอกสารประกอบการประชุมไปให้กรรมการล่วงหน้าไม่น้อยกว่า 5 วันทำการ ยกเว้นเรื่องที่ต้องพิจารณาเร่งด่วน ทั้งนี้ รูปแบบของเอกสารประกอบการประชุมจะมีบทสรุปซึ่งแสดงถึงประเด็นสำคัญของเรื่องที่จะต้องพิจารณา |
| การเข้าร่วมประชุม | กรรมการทุกท่านมีความมุ่งมั่นในการเข้าร่วมประชุมคณะกรรมการบริษัทและคณะกรรมการชุดย่อยที่ตนดำรงตำแหน่งอยู่ โดยคณะกรรมการบริษัทมีความพอใจกับการอุทิศเวลาของกรรมการเพื่อให้บรรลุตามหน้าที่และความรับผิดชอบ ซึ่งกรรมการแต่ละคนควรเข้าร่วมประชุมไม่น้อยกว่าร้อยละ 80 ของจำนวนการประชุมคณะกรรมการบริษัททั้งหมดที่ได้มีการจัดขึ้นในแต่ละปี |
| รายงานการประชุม | เลขานุการบริษัทจะจัดทำรายงานการประชุมและเสนอให้ประธานกรรมการบริษัทสอบทานและส่งให้กรรมการทุกท่านให้ความเห็น โดยจะดำเนินการให้แล้วเสร็จภายใน 7 วัน นับจากวันที่ประชุม ในรายงานการประชุมจะมีการบันทึกมติของที่ประชุมและข้อมูลไว้อย่างเพียงพอ ชัดเจน และเป็นไปตามกฎหมาย |
| เลขานุการบริษัท | เลขานุการบริษัทจะต้องปฏิบัติหน้าที่ในการให้คำแนะนำเกี่ยวกับด้านกฎหมาย และกฎเกณฑ์ต่าง ๆ ที่คณะกรรมการจะต้องทราบ ดูแลการจัดเอกสารประกอบการประชุมคณะกรรมการ เอกสารสำคัญต่าง ๆ รวมทั้งมีการประสานงานให้มีการปฏิบัติตามมติของคณะกรรมการ โดยบริษัทได้เปิดเผยคุณสมบัติและประสบการณ์ของเลขานุการบริษัทไว้ ซึ่งเลขานุการบริษัทนั้นต้องผ่านหลักสูตรรับรอง (certificate program) แล้วเรียบร้อยเพื่อเป็นการพัฒนาความรู้ที่จะเป็นประโยชน์ต่อการปฏิบัติหน้าที่ได้อย่างต่อเนื่อง |

7.2.2 คณะกรรมการชุดย่อย

• คณะกรรมการตรวจสอบ

| รายชื่อ | | ตำแหน่ง |
|------------------------|---------------|----------------------|
| 1. นายอนันต์ | สิริแสงทักษิณ | ประธานกรรมการตรวจสอบ |
| 2. นายณัฐวิสุทธิ | เทพไพฑูรย์ | กรรมการตรวจสอบ |
| 3. อยู่ระหว่างการสรรหา | | กรรมการตรวจสอบ |

คณะกรรมการตรวจสอบปัจจุบันประกอบด้วยกรรมการ 3 ท่าน ทุกท่านเป็นกรรมการอิสระ ประธานกรรมการตรวจสอบเป็นผู้มีความรู้ความเข้าใจและมีประสบการณ์ด้านบัญชีการเงิน และสามารถตรวจสอบงบการเงินได้ มีวาระการดำรงตำแหน่งคราวละ 3 ปี โดยกรรมการที่พ้นจากตำแหน่งแล้ว อาจได้รับเลือกกลับเข้ามาดำรงตำแหน่งได้ ทั้งนี้ คณะกรรมการตรวจสอบมีหน้าที่ความรับผิดชอบที่ได้รับมอบหมายจากคณะกรรมการบริษัทอย่างเป็นลายลักษณ์อักษรในขอบเขตหน้าที่ของกรรมการตรวจสอบ

ขอบเขต หน้าที่ และความรับผิดชอบของคณะกรรมการตรวจสอบ

1. สอบทานให้บริษัทมีการรายงานทางการเงินอย่างถูกต้องและเพียงพอ
2. สอบทานให้บริษัทมีระบบการควบคุมภายใน (Internal control) และระบบการตรวจสอบภายใน (Internal audit) ที่เหมาะสมและมีประสิทธิผล
3. พิจารณาคัดเลือกเสนอแต่งตั้งบุคคลซึ่งมีความเป็นอิสระเพื่อทำหน้าที่เป็นผู้สอบบัญชีของบริษัทและเสนอคำตอบแทนของบุคคลดังกล่าว รวมทั้งเข้าร่วมประชุมกับผู้สอบบัญชีโดยไม่มีฝ่ายจัดการเข้าร่วมประชุมด้วยอย่างน้อยปีละ 1 ครั้ง
4. สอบทานให้บริษัทปฏิบัติตามกฎหมายว่าด้วยหลักทรัพย์และตลาดหลักทรัพย์ ข้อกำหนดของตลาดหลักทรัพย์และกฎหมายที่เกี่ยวข้องกับธุรกิจของบริษัท
5. พิจารณารายการที่เกี่ยวข้องกันหรือรายการที่อาจมีความขัดแย้งทางผลประโยชน์ให้เป็นไปตามกฎหมายและข้อกำหนดของตลาดหลักทรัพย์ ทั้งนี้ เพื่อให้มั่นใจว่ารายการดังกล่าวสมเหตุสมผลและเป็นประโยชน์สูงสุดต่อบริษัท
6. จัดทำรายงานของคณะกรรมการตรวจสอบโดยเปิดเผยไว้ในรายงานประจำปีของบริษัทซึ่งรายงานดังกล่าวต้องลงนามโดยประธานคณะกรรมการตรวจสอบและต้องประกอบด้วยข้อมูลอย่างน้อย ดังนี้
 - (ก) ความเห็นเกี่ยวกับความถูกต้อง ครบถ้วน เป็นที่เชื่อถือได้ของรายงานทางการเงินของบริษัท
 - (ข) ความเห็นเกี่ยวกับความเพียงพอของระบบควบคุมภายในของบริษัท
 - (ค) ความเห็นเกี่ยวกับการปฏิบัติตามกฎหมายว่าด้วยหลักทรัพย์และตลาดหลักทรัพย์ ข้อกำหนดของตลาดหลักทรัพย์หรือกฎหมายที่เกี่ยวข้องกับธุรกิจของบริษัท
 - (ง) ความเห็นเกี่ยวกับความเหมาะสมของผู้สอบบัญชี
 - (จ) ความเห็นเกี่ยวกับรายการที่อาจมีความขัดแย้งทางผลประโยชน์
 - (ฉ) จำนวนการประชุมคณะกรรมการตรวจสอบและการเข้าร่วมประชุมของกรรมการตรวจสอบแต่ละท่าน
 - (ช) ความเห็นหรือข้อสังเกตโดยรวมที่คณะกรรมการตรวจสอบได้รับจากการปฏิบัติหน้าที่ตามกฎหมาย (Charter)
 - (ซ) รายงานอื่นที่เห็นว่าผู้ถือหุ้น และผู้ลงทุนทั่วไปควรทราบภายใต้ขอบเขตหน้าที่ และความรับผิดชอบที่ได้รับมอบหมายจากคณะกรรมการบริษัท
7. ปฏิบัติการอื่นใดตามที่คณะกรรมการของบริษัทมอบหมายด้วยความเห็นชอบจากคณะกรรมการตรวจสอบ

• คณะกรรมการสรรหาและพิจารณาคำตอบแทน

| รายชื่อ | | ตำแหน่ง |
|---------------|---------------|--------------------------------------|
| 1. นายจุมลพล | ริมสาคร | ประธานกรรมการสรรหาและพิจารณาคำตอบแทน |
| 2. นายอนันต์ | สิริแสงทักษิณ | กรรมการสรรหาและพิจารณาคำตอบแทน |
| 3. นางเพ็ญศรี | สีบสรวงษ์ | กรรมการสรรหาและพิจารณาคำตอบแทน |

คณะกรรมการสรรหาและพิจารณาคำตอบแทน ประกอบด้วยกรรมการบริษัท 3 ท่าน มี 2 ท่าน เป็นกรรมการอิสระ วาระในการดำรงตำแหน่งคราวละ 3 ปี กรรมการที่พ้นจากตำแหน่งแล้ว อาจได้รับเลือกกลับเข้ามาดำรงตำแหน่งได้

ขอบเขต หน้าที่ และความรับผิดชอบของคณะกรรมการสรรหาและกำหนดคำตอบแทน

- กำหนดนโยบายหลักเกณฑ์และวิธีการกำหนดคำตอบแทน รวมถึงพิจารณาเสนอคำตอบแทนที่เป็นธรรมและเหมาะสม สำหรับคณะกรรมการและคณะกรรมการชุดย่อย เพื่อเสนอต่อคณะกรรมการบริษัทและที่ประชุมผู้ถือหุ้นเพื่อพิจารณาอนุมัติ
- ดำเนินการสรรหาและเสนอแนะผู้ที่มีคุณสมบัติเหมาะสม ครบถ้วน ในการดำรงตำแหน่งกรรมการบริษัทและกรรมการชุดย่อย เพื่อเสนอต่อคณะกรรมการบริษัทพิจารณาอนุมัติ
- พิจารณาเสนอแนวทางในการกำหนดคำตอบแทนคณะกรรมการบริษัท และคณะกรรมการชุดย่อยเสนอต่อคณะกรรมการบริษัท ให้ความเห็นชอบ เพื่อนำเสนอขออนุมัติต่อที่ประชุมผู้ถือหุ้น
- พิจารณาทบทวนนโยบาย หลักเกณฑ์ในการสรรหาและกำหนดคำตอบแทน และระบบการจ่ายคำตอบแทนให้เหมาะสม และสอดคล้องกับผลการดำเนินงานของบริษัท
- ปฏิบัติหน้าที่อื่นใดตามที่คณะกรรมการบริษัทมอบหมาย

• คณะกรรมการบริหาร และผู้บริหารตามคำนิยามของคณะกรรมการกำกับดูแลตลาดทุน

ณ วันที่ 31 ธันวาคม 2567 คณะกรรมการบริหาร ประกอบด้วยกรรมการจำนวน 6 ท่าน มีรายชื่อดังต่อไปนี้

| รายชื่อ | ตำแหน่ง |
|-----------------------------|---|
| 1. นางเพ็ญศรี สีบสรวงษ์ | กรรมการบริหาร |
| 2. นายธิดิธรรม กมลวิศิษฐ์ | กรรมการบริหาร |
| 3. นางสาวกัลยาณี กมลวิศิษฐ์ | กรรมการบริหาร |
| 4. นายเกษม ไพบูลย์ศิริจิต | กรรมการบริหาร และประธานเจ้าหน้าที่การเงิน |
| 5. นายรณชิต พงษ์บุญฤทธิ์ | กรรมการบริหาร และรักษาการประธานเจ้าหน้าที่บริหาร Executive Vice President กลุ่มธุรกิจบรรจภัณฑ์ |
| 6. นายเอกรัตน์ อิงคะวาณิช | กรรมการบริหาร และ Assistance Vice President กลุ่มธุรกิจ ผลิตอาหารแปรรูปจากเนื้อสัตว์ |

ขอบเขตหน้าที่ของคณะกรรมการบริหาร

- บริหารงานของบริษัทให้เป็นไปตามวิสัยทัศน์ พันธกิจ กลยุทธ์ นโยบาย แผนงาน และเป้าหมาย ตามที่คณะกรรมการบริษัทอนุมัติ ตลอดจนระเบียบ ข้อบังคับของบริษัท มติของที่ประชุมคณะกรรมการบริษัทและที่ประชุมผู้ถือหุ้น
- บริหารงานให้เป็นไปตามนโยบายการกำกับดูแลกิจการตามที่คณะกรรมการบริษัทกำหนด
- จัดทำแผนงานและงบประมาณประจำปีเพื่อเสนอขออนุมัติจากคณะกรรมการบริษัท รวมทั้งควบคุมให้มีการดำเนินการและใช้งบประมาณตามที่ได้รับอนุมัติอย่างเคร่งครัด รายงานความก้าวหน้าและผลการดำเนินงานของบริษัทต่อที่ประชุมคณะกรรมการบริษัทอย่างสม่ำเสมอและต่อเนื่อง

ทั้งนี้ คณะกรรมการและคณะผู้บริหารของบริษัทไม่มีประวัติการกระทำผิดทางกฎหมาย ในระยะ 10 ปีย้อนหลัง

นโยบายการจ่ายค่าตอบแทน กรรมการบริหาร และผู้บริหาร

ค่าตอบแทนกรรมการและผู้บริหาร

ค่าตอบแทนกรรมการบริษัท

คณะกรรมการสรรหากำหนดค่าตอบแทน เป็นผู้พิจารณากำหนดค่าตอบแทนของกรรมการ โดยกลั่นกรองอย่างละเอียดถึงความเหมาะสมประการต่าง ๆ กรรมการจะได้รับค่าตอบแทนตามประสบการณ์ ภาระหน้าที่ ขอบเขตของบทบาทและความรับผิดชอบ และเปรียบเทียบกับอุตสาหกรรมประเภทเดียวกัน รวมถึงพิจารณาจากการขยายตัวทางธุรกิจและการเติบโตทางผลกำไรของบริษัท ทั้งนี้ ค่าตอบแทนกรรมการจะเป็นไปตามหลักการและนโยบายที่คณะกรรมการกำหนดภายในกรอบที่ได้รับอนุมัติจากที่ประชุมผู้ถือหุ้น (สำหรับค่าตอบแทนประเภทที่ต้องได้รับการอนุมัติจากที่ประชุมผู้ถือหุ้น) ซึ่งมีทั้งรูปแบบที่เป็นตัวเงิน และไม่ใช้ตัวเงิน

ในการประชุมสามัญผู้ถือหุ้นประจำปี 2567 เมื่อวันที่ 9 พฤษภาคม 2567 ผู้ถือหุ้นได้มีมติอนุมัติกำหนดค่าตอบแทนของคณะกรรมการบริษัท และคณะกรรมการชุดย่อยต่าง ๆ ในวงเงิน ไม่เกิน 5,500,000 บาท โดยค่าตอบแทนของคณะกรรมการบริษัท และคณะกรรมการชุดย่อยต่าง ๆ มีรายละเอียด ดังต่อไปนี้

| (ก) ค่าตอบแทนคณะกรรมการบริษัท | | |
|-------------------------------|----------------------|-------------------------|
| | ค่าตอบแทนรายปี (บาท) | เบี้ยประชุม (บาท/ครั้ง) |
| ประธานกรรมการ | 250,000 | 30,000 |
| ประธานกรรมการตรวจสอบ | 200,000 | - |
| กรรมการและกรรมการอิสระ | 150,000 | 15,000 |

หมายเหตุ : เบี้ยประชุมจ่ายเฉพาะกรรมการที่เข้าร่วมประชุมเท่านั้น

| (ข) ค่าตอบแทนคณะกรรมการชุดย่อย (คณะกรรมการตรวจสอบ, คณะกรรมการสรรหาและพิจารณาค่าตอบแทน, คณะกรรมการบริหารความเสี่ยง) | |
|---|-------------------------|
| | เบี้ยประชุม (บาท/ครั้ง) |
| ประธานกรรมการ | 20,000 |
| กรรมการและกรรมการอิสระ | 10,000 |

หมายเหตุ : เบี้ยประชุมจ่ายเฉพาะกรรมการที่เข้าร่วมประชุมเท่านั้น

| (ค) ค่าตอบแทนในรูปเงินบำเหน็จ | |
|-------------------------------|---|
| กรรมการทั้งคณะ | มอบหมายให้ประธานกรรมการบริหารจัดการสรรบำเหน็จ จากเงินค่าตอบแทนที่คงเหลืออยู่ ณ วันสิ้นปี ให้กับกรรมการแต่ละคน โดยพิจารณาจากผลการปฏิบัติงาน และระยะเวลาที่ได้ปฏิบัติงาน โดยเมื่อรวมกับค่าตอบแทนรายเดือน และเบี้ยประชุมแล้ว ค่าตอบแทนรวมไม่เกิน 5,500,000 บาท |

ปี 2567 บริษัทจ่ายค่าตอบแทนคณะกรรมการและคณะกรรมการชุดย่อย และค่าตอบแทนในรูปเงินบำเหน็จให้คณะกรรมการ รวมทั้งสิ้น 3.35 ล้านบาท โดยค่าตอบแทนทั้งหมด เป็นการแสดงจำนวนเบี้ยกรรมการ และเบี้ยการประชุมแต่ละครั้งที่กรรมการแต่ละท่านเข้าร่วมประชุม ในปี 2567 หรือนับจากวันที่กรรมการได้เข้าดำรงตำแหน่งกรรมการของบริษัทระหว่างปี แล้วแต่กรณี เทียบกับจำนวนครั้งที่บริษัทจัดประชุมคณะกรรมการบริษัทในปี 2567 รายละเอียดการจ่ายเป็นรายบุคคลมีดังนี้

| ชื่อ - สกุล | ค่าตอบแทนกรรมการ(บาท) | | | | |
|--|-----------------------|-----------------------------|---------------------------------|---|---------------------|
| | ค่าตอบแทนรายเดือน | ค่าเบี้ยประชุมกรรมการบริษัท | ค่าเบี้ยประชุมคณะกรรมการตรวจสอบ | ค่าเบี้ยประชุมกรรมการสรรหาและกำหนดค่าตอบแทน | รวมค่าตอบแทนกรรมการ |
| 1. นายจุมพล ริมสาคร (แต่งตั้งวันที่ 13 พฤศจิกายน 2567) | 18,056 | 90,000 | - | - | 108,056 |
| 2. นางเพ็ญศรี สืบสูงรัง | 150,000 | 210,000 | - | - | 360,000 |
| 3. นายธรากร จันทร์เกิด | 91,935 | 135,000 | - | - | 226,935 |
| 4. นายอนันต์ สิริแสงทักษิณ | 200,000 | 210,000 | 80,000.00 | - | 490,000 |
| 5. นายณัฐสิทธิ์ เทพไพฑูรย์ | 150,000 | 210,000 | 40,000.00 | - | 400,000 |
| 6. นายธิดิธรม กมลวิศิษฐ์ (แต่งตั้งวันที่ 24 ธันวาคม 2567) | 274 | 0 | - | - | 274 |
| 7. นางสาว กัลยานี กมลวิศิษฐ์ (แต่งตั้งวันที่ 24 ธันวาคม 2567) | 274 | 0 | - | - | 274 |
| 8. นายฮามัด อัลเบเกอร์ (ลาออกวันที่ 23 ตุลาคม 2567) | 202,957 | 300,000 | - | - | 502,957 |
| 9. นายทวี ชนะโภคสมบัติ (14-20 พฤษภาคม 2567) | 2,419 | 0 | - | - | 2,419 |
| 10. นายลิม เตียง เขียง (ลาออกวันที่ 23 พฤศจิกายน 2567) | 134,583 | 165,000 | - | - | 299,583 |
| 11. นายตุลภู อาชลาณ บิน ตุนกู อาชีช (ลาออกวันที่ 23 พฤศจิกายน 2567) | 134,583 | 165,000 | 40,000.00 | - | 339,583 |
| 12. นายราเมฆ คานาพาธิ (ลาออกวันที่ 23 พฤศจิกายน 2567) | 134,583 | 165,000 | - | - | 299,583 |
| 13. นายเชิดศักดิ์ กุเกียรตินันท์ (เสียชีวิตวันที่ 4 ธันวาคม 2567) | 137,637 | 180,000 | - | - | 317,637 |
| รวม | 1,357,302 | 1,830,000 | 160,000.00 | - | 3,347,302 |

- **คำตอบแทนอื่นของกรรมการ**

บริษัทไม่มียกยบายให้คำตอบแทนอื่นแก่กรรมการ

- **คำตอบแทนรวมของคณะผู้บริหารของบริษัท**

คำตอบแทนรวมของคณะผู้บริหารของบริษัท ได้แก่ ผู้บริหาร 4 รายแรกนับต่อจากกรรมการผู้จัดการลงมา และผู้ซึ่งดำรงตำแหน่งเทียบเท่ากับผู้ดำรงตำแหน่งระดับบริหารรายที่ 4 ทุกฝ่าย รวมเป็นจำนวน 4 ท่าน ประกอบด้วยเงินเดือน เงินประกันสังคมและเงินสมทบกองทุนสำรองเลี้ยงชีพ ในปี 2567 เป็นจำนวน 7.08 ล้านบาท

7.4 ข้อมูลเกี่ยวกับพนักงาน

ณ วันที่ 31 ธันวาคม 2567 บริษัท โกลบอล คอนซูเมอร์ จำกัด (มหาชน) มีพนักงานทั้งสิ้น 319 คน

ในปี 2567 บริษัทได้จ่ายคำตอบแทนให้แก่พนักงานจำนวนทั้งสิ้น 105.48 ล้านบาท ซึ่งผลตอบแทนได้แก่ เงินเดือน ค่าล่วงเวลา เงินประกันสังคม และเงินสมทบกองทุนสำรองเลี้ยงชีพ

กองทุนสำรองเลี้ยงชีพของบริษัท

บริษัทได้เข้าร่วมเป็นสมาชิก “กองทุน K-Master pool fund” ซึ่งจดทะเบียนแล้วตามพระราชบัญญัติกองทุนสำรองเลี้ยงชีพ พ.ศ. 2530 โดยให้บริษัทจัดการกองทุนเป็นผู้จัดการกองทุน และในปี 2563 บริษัทฯ ได้เปลี่ยนแปลงบริษัทจัดการกองทุนเป็น บลจ. ยูโอบี (ประเทศไทย) จำกัด และเข้าร่วมเป็นสมาชิก “กองทุนสำรองเลี้ยงชีพ ยูโอบี มาสเตอร์พอนด์ ซึ่งจดทะเบียนแล้ว” โดยโอนย้ายเงินลงทุนในกองทุนเดิมมาเข้ากองทุนใหม่ทั้งหมด สำหรับการจ่ายเงินสะสมเข้ากองทุนสำรองเลี้ยงชีพ พนักงานสามารถเลือกจ่ายได้ในอัตราร้อยละ 3 หรือในอัตราก้าวหน้า คือ อายุงานน้อยกว่า 3 ปี จ่ายในอัตราร้อยละ 3, อายุงาน 3-7 ปี จ่ายในอัตราร้อยละ 5 และอายุงานตั้งแต่ 7 ปีขึ้นไป จ่ายในอัตราร้อยละ 7 ของค่าจ้าง ทั้งนี้ ขึ้นอยู่กับความสมัครใจของพนักงานว่าจะเลือกการจ่ายแบบใด โดยบริษัทฯ จะจ่ายสมทบเข้าให้อัตราเดียวกัน

สำหรับปีสิ้นสุดวันที่ 31 ธันวาคม 2567 บริษัทจ่ายเงินสมทบเข้ากองทุนจำนวน 1.97 ล้านบาท

ประกันสุขภาพและอุบัติเหตุแบบกลุ่ม

ตั้งแต่วันที่ 1 กันยายน 2564 เป็นต้นมา บริษัทฯ ได้จัดสรรสวัสดิการประกันสุขภาพและอุบัติเหตุแบบกลุ่ม เพื่อเป็นหลักประกันเพิ่มเติมให้กับพนักงานเมื่อยามเจ็บป่วยหรือเกิดอุบัติเหตุ โดยแบ่งผลประโยชน์ของพนักงานออกเป็น 3 กลุ่ม ตาม Level สำหรับปีสิ้นสุดวันที่ 31 ธันวาคม 2567 บริษัทจ่ายเงินค่าเบี้ยประกันสุขภาพและประกันอุบัติเหตุแบบกลุ่มให้กับพนักงาน จำนวน 303,233.62 บาท

นโยบายในการพัฒนาพนักงาน

บุคลากรถือเป็นทรัพยากรที่สำคัญขององค์กรซึ่งช่วยสร้างสรรคผลงาน ทำให้การดำเนินงานของบริษัทพัฒนาก้าวหน้ายิ่งขึ้น บริษัทจึงกำหนดนโยบายให้พนักงานทุกระดับได้รับการฝึกอบรมและพัฒนาอย่างต่อเนื่อง เริ่มตั้งแต่เข้าเป็นพนักงานใหม่และระหว่างการทำงานทั้งทางด้านทักษะการปฏิบัติงาน และทักษะทางการบริหารการจัดการ เพิ่มพูนความรู้ ความสามารถ ความชำนาญ ให้สามารถปฏิบัติงานได้อย่างมีประสิทธิภาพและมีความปลอดภัย โดยจัดให้มีการอบรมขึ้นทั้งภายในบริษัทและภายนอกบริษัท รวมถึงมีการส่งพนักงานไปเข้ารับการฝึกอบรมศึกษาดูงานทั้งในประเทศและต่างประเทศด้วย

บริษัทมีนโยบายพัฒนาพนักงานทุกระดับให้มีความรู้และทักษะในการปฏิบัติงานอย่างเป็นระบบและต่อเนื่อง โดยจัดให้มีแผนการฝึกอบรมประจำปี ซึ่งประกอบด้วยการฝึกอบรมพื้นฐาน ทักษะในการปฏิบัติเฉพาะงานและความรู้ทั่วไปที่จำเป็นต้องใช้ในการปฏิบัติงาน เช่น ความรู้และทักษะด้านการบริหารจัดการ

นอกจากนี้ บริษัทยังจัดให้มีช่องทางในการสื่อสารกับพนักงานโดยตรง โดยจัดประชุมฝ่ายบริหารพบพนักงานขึ้นอย่างน้อยเดือนละ 1 ครั้ง เพื่อชี้แจงให้พนักงานได้รับทราบผลการดำเนินงาน รวมทั้งแนวทางในการบริหารงานของบริษัท ตลอดจนเป็นการแลกเปลี่ยนความคิดเห็นระหว่างผู้บริหารและพนักงาน เพื่อนำไปสู่การปรับปรุงพัฒนาและเสริมสร้างสัมพันธภาพที่ดีระหว่างผู้บริหารและพนักงานทุกคนในองค์กร

7.5 ข้อมูลสำคัญอื่น

• เลขานุการบริษัท

ที่ประชุมคณะกรรมการบริษัท ครั้งที่ 13/2566 เมื่อวันที่ 1 พฤศจิกายน 2566 ได้มีมติแต่งตั้งให้นางเพ็ญศรี สืบสูงษ์ ดำรงตำแหน่งเลขานุการบริษัทแทนนางสาวชิราภรณ์ อัจฉปัญญา ซึ่งลาออกจากตำแหน่ง โดยให้มีผลตั้งแต่วันที่ 1 พฤศจิกายน 2566 เพื่อทำหน้าที่ให้ข้อมูลและให้คำแนะนำด้านกฎหมายและกฎระเบียบต่าง ๆ ที่เกี่ยวข้องกับคณะกรรมการบริษัทและที่ควรทราบเพื่อใช้ในการปฏิบัติหน้าที่ของกรรมการ รวมทั้งประสานงานกับฝ่ายจัดการให้มีการปฏิบัติงานตามมติของคณะกรรมการบริษัทเพื่อให้เป็นไปตามหลักการกำกับดูแลกิจการที่ดี (รายละเอียดประวัติปรากฏในเอกสารแนบ 1)

หน้าที่ความรับผิดชอบของเลขานุการบริษัทและเลขานุการคณะกรรมการบริษัท มีดังนี้

1. ประสานงานในการกำหนดวันประชุมคณะกรรมการบริษัทตลอดทั้งปีและการประชุมผู้ถือหุ้นสามัญประจำปี พร้อมทั้งแจ้งให้คณะกรรมการบริษัททราบล่วงหน้า
2. จัดเตรียมระเบียบวาระการประชุม เอกสารประกอบการประชุม จัดส่งให้กรรมการพร้อมกับหนังสือเชิญประชุมคณะกรรมการ
3. จัดเตรียมการประชุมผู้ถือหุ้น ระเบียบวาระและเอกสารประกอบการประชุม จัดส่งให้ผู้ถือหุ้นพร้อมกับหนังสือเชิญประชุม รวมทั้งดูแลให้การประชุมเป็นไปอย่างราบรื่นและถูกต้องตามกฎหมาย
4. เข้าร่วมประชุมและจัดทำรายงานการประชุมคณะกรรมการบริษัทและการประชุมผู้ถือหุ้น โดยบันทึกสาระสำคัญในการประชุม ตลอดจนคำถามและข้อคิดเห็นที่เป็นประโยชน์
5. ติดตามให้มีการดำเนินการตามมติของที่ประชุมคณะกรรมการบริษัทและมติของที่ประชุมผู้ถือหุ้น รวมทั้งรายงานให้คณะกรรมการบริษัททราบเป็นระยะ ๆ
6. ให้ข้อมูลหรือคำแนะนำแก่คณะกรรมการบริษัทและผู้บริหารในการปฏิบัติหน้าที่ให้ถูกต้องตามกฎหมาย รวมทั้งข้อกำหนดของคณะกรรมการกำกับหลักทรัพย์และตลาดหลักทรัพย์และข้อกำหนดของตลาดหลักทรัพย์แห่งประเทศไทย ตลอดจนแนวปฏิบัติที่ดีของบริษัทจดทะเบียนในการกำกับดูแลกิจการ
7. จัดทำแบบแสดงรายการข้อมูล 56-1 และรายงานประจำปีที่มีข้อมูลถูกต้องและครบถ้วนตามข้อกำหนดของสำนักงานคณะกรรมการกำกับหลักทรัพย์และตลาดหลักทรัพย์ ตลาดหลักทรัพย์แห่งประเทศไทย พร้อมส่งรายงานฉบับสมบูรณ์ให้หน่วยงานดังกล่าวและผู้ถือหุ้น (ส่งเฉพาะรายงานประจำปี) ตลอดจนนักลงทุนหรือผู้สนใจทั่วไป
8. จัดทำประวัติและทะเบียนกรรมการบริษัท ให้มีข้อมูลที่ถูกต้องและเป็นปัจจุบันอยู่เสมอ
9. เก็บรักษาเอกสารดังต่อไปนี้ให้ครบถ้วน เป็นระบบและตรวจสอบได้ง่าย
 - หนังสือเชิญประชุมและรายงานการประชุมคณะกรรมการบริษัท และการประชุมผู้ถือหุ้น พร้อมเอกสารประกอบการประชุม
 - แบบแสดงรายการข้อมูล 56-1 One report
 - ทะเบียนกรรมการ
 - รายงานการมีส่วนได้เสียของกรรมการและผู้บริหารหรือบุคคลที่มีความเกี่ยวข้อง
10. ให้ข้อมูลแก่ผู้ถือหุ้น นักลงทุน และนักวิเคราะห์หลักทรัพย์ ตลอดจนประสานงานหรือจัดให้มีการประชุมร่วมกันตามความเหมาะสม
11. ดำเนินการอื่น ๆ ตามที่คณะกรรมการกำกับตลาดทุนประกาศกำหนด

• ผู้ที่ได้รับมอบหมายให้รับผิดชอบโดยตรงในการควบคุมดูแลการทำบัญชี

คณะกรรมการบริษัท ได้แต่งตั้งนางสาว วันทนา พิษมัย ให้รับผิดชอบโดยตรงในการควบคุมดูแลการทำบัญชี เมื่อวันที่ 29 ธันวาคม 2560 ทั้งนี้ นางสาว วันทนา พิษมัย ถือเป็นผู้ทำบัญชีที่มีคุณสมบัติและเงื่อนไขของการทำบัญชีตามหลักเกณฑ์ที่กำหนดในประกาศกรมพัฒนาธุรกิจการค้า (รายละเอียดปรากฏในเอกสารแนบ 1)

• หัวหน้าตรวจสอบภายใน

คณะกรรมการตรวจสอบได้มีการจัดตั้งทีมตรวจสอบภายในของบริษัท โดยมีหัวหน้าตรวจสอบภายใน ได้แก่ นายวีระ เรือนขำ ซึ่งได้รับการแต่งตั้งเมื่อวันที่ 27 มีนาคม 2566 (รายละเอียดปรากฏในเอกสารแนบ 3)

• หัวหน้างานนักลงทุนสัมพันธ์และข้อมูลเพื่อการติดต่อ

บริษัทได้มอบหมายให้นาง เพ็ญศรี สืบสูงษ์ เป็นผู้มีหน้าที่รับผิดชอบดูแลเกี่ยวกับงานด้านนักลงทุนสัมพันธ์ โดยนักลงทุนหรือบุคคลทั่วไป สามารถติดต่อมายังฝ่ายนักลงทุนสัมพันธ์ ได้ที่เบอร์ 0-2712-5487 หรือผ่านช่องทางอีเมล ir@glocon.co.th

คำตอบแทนผู้สอบบัญชี

ในปี 2567 บริษัทได้แต่งตั้งบริษัท มาซาร์ส จำกัด เป็นผู้สอบบัญชีของบริษัทและบริษัทย่อย โดยบริษัทได้จ่ายค่าตอบแทนค่าสอบบัญชีในส่วนของบริษัทจำนวน 3 ล้านบาท ทั้งนี้ ไม่รวมค่าใช้จ่ายอื่นๆ ตามที่ได้จ่ายจริง

8. การสรรหา พัฒนา และประเมินผลการปฏิบัติหน้าที่ของคณะกรรมการ

(1) กรรมการอิสระ

ตามนโยบายการกำกับดูแลกิจการของบริษัท กำหนดให้คณะกรรมการบริษัทต้องมีจำนวนกรรมการอิสระไม่น้อยกว่าหนึ่งในสามของจำนวนกรรมการทั้งคณะ และไม่น้อยกว่า 3 คน ทั้งนี้ กรรมการอิสระต้องมีคุณสมบัติตามที่คณะกรรมการบริษัทได้กำหนดไว้ในนโยบายการกำกับดูแลกิจการของบริษัท และหลักเกณฑ์ของคณะกรรมการกำกับตลาดทุน

(2) กรรมการ

หลักเกณฑ์การสรรหา และขั้นตอนการคัดเลือกกรรมการ

คณะกรรมการสรรหา จะทำหน้าที่รับผิดชอบในการพิจารณาหาบุคคลที่เหมาะสมและคุณลักษณะของกรรมการที่ต้องการเป็นประจำทุกปี เพื่อให้คณะกรรมการบริษัทมีองค์ประกอบที่เหมาะสมกับทิศทางการดำเนินธุรกิจในปัจจุบัน และในอนาคตของบริษัท รายละเอียดของหลักเกณฑ์การสรรหา และขั้นตอนการคัดเลือกกรรมการมีดังต่อไปนี้

1. การคัดเลือกและแต่งตั้งกรรมการใหม่

เมื่อคณะกรรมการบริษัทพิจารณาที่จะสรรหากรรมการใหม่ คณะกรรมการสรรหาจะดำเนินการตามกระบวนการ ดังต่อไปนี้

- 1) คณะกรรมการสรรหาจะจัดทำเป็นตาราง Board Skill Matrix เพื่อพิจารณาว่าคณะกรรมการบริษัทยังขาดความเชี่ยวชาญในเรื่องใด นอกจากนี้ ยังพิจารณาถึงความหลากหลายในด้านทักษะ ประสบการณ์ ความรู้ ความเป็นอิสระ อายุ และเพศ
- 2) คณะกรรมการสรรหา พิจารณาสรรหาบุคคลซึ่งมีคุณสมบัติตรงเกณฑ์ที่สุดจากแหล่งต่าง ๆ ดังนี้
 - กรรมการของบริษัทเป็นผู้แนะนำ
 - ผู้ถือหุ้นที่ถือหุ้นและมีสิทธิออกเสียงรวมกันได้ไม่น้อยกว่าร้อยละ 5 ของจำนวนหุ้นที่มีสิทธิออกเสียงทั้งหมดของบริษัท
 - บริษัทที่ปรึกษาภายนอก
 - ฐานข้อมูลกรรมการของสมาคมส่งเสริมสถาบันกรรมการบริษัทไทย
- 3) คณะกรรมการสรรหาจะประเมินคุณสมบัติเบื้องต้นของบุคคลที่ได้รับการเสนอชื่อ และคัดเลือกให้เหลือไว้จำนวนหนึ่ง หลังจากนั้นจะสัมภาษณ์บุคคลดังกล่าว
- 4) คณะกรรมการสรรหาจะส่งรายชื่อบุคคลที่เหมาะสมที่สุดให้คณะกรรมการบริษัทเสนอให้ที่ประชุมผู้ถือหุ้นพิจารณาเพื่ออนุมัติแต่งตั้ง หรือให้คณะกรรมการบริษัทพิจารณาอนุมัติแต่งตั้งในกรณีที่ตำแหน่งกรรมการว่างลงเพราะเหตุนอกจากออกตามวาระ

2. การแต่งตั้งกรรมการกลับเข้าดำรงตำแหน่ง

ในการพิจารณากรรมการเดิมที่มีอยู่กลับเข้าดำรงตำแหน่ง คณะกรรมการสรรหาจะพิจารณาจากปัจจัยต่างๆ เช่น ผลการปฏิบัติงาน จำนวนครั้งของการเข้าร่วมประชุม และการมีส่วนร่วมในการประชุม รวมทั้งการมีส่วนร่วมในกิจกรรมต่างๆ ของคณะกรรมการบริษัท

(3) ผู้บริหารระดับสูงสุด

การพิจารณาสรรหาคัดเลือก และวางแผนสืบทอดตำแหน่งงาน โดยมีคณะกรรมการสรรหาและพิจารณาผลตอบแทน เป็นผู้จัดทำแผนสืบทอดตำแหน่งในระดับประธานเจ้าหน้าที่บริหาร เพื่อเสนอให้คณะกรรมการบริษัทเป็นผู้พิจารณา สำหรับการสรรหาคัดเลือกบุคคลเข้าดำรงตำแหน่งผู้บริหารของบริษัท คณะกรรมการสรรหาและพิจารณาผลตอบแทนได้จัดทำให้มีการติดตามความคืบหน้าแผนสืบทอดตำแหน่ง

เมื่อตำแหน่งผู้บริหารระดับประธานเจ้าหน้าที่บริหารว่างลงหรือผู้อยู่ในตำแหน่งไม่สามารถปฏิบัติหน้าที่ในตำแหน่งได้ บริษัทจะมีระบบการให้ผู้บริหารในระดับใกล้เคียง หรือระดับรองเป็นผู้รักษาการในตำแหน่งจนกว่าจะมีการสรรหาและคัดเลือกบุคคลที่มีคุณสมบัติตามหลักเกณฑ์ที่บริษัท กำหนด และต้องเป็นผู้ที่มีวิสัยทัศน์ ความรู้ ความสามารถ ประสบการณ์ และความเหมาะสมกับวัฒนธรรมองค์กร โดยการพิจารณาของคณะกรรมการสรรหาและพิจารณาผลตอบแทนเป็นผู้สรรหา เพื่อนำเสนอต่อคณะกรรมการบริษัท พิจารณานุมัติแต่งตั้งผู้ที่มีความเหมาะสมให้ดำรงตำแหน่งแทนต่อไป คุณสมบัติเบื้องต้นของประธานเจ้าหน้าที่บริหาร มีดังนี้

- 1) การศึกษาไม่ต่ำกว่าระดับปริญญาตรี
- 2) มีประสบการณ์ในการบริหารงานในตำแหน่งผู้อำนวยการสายงานขึ้นไป
- 3) มีความเป็นผู้นำ และมีวิสัยทัศน์ที่กว้างไกล
- 4) มีความสามารถในการวางแผนกลยุทธ์ และการจัดการองค์กร
- 5) มีการตัดสินใจและการแก้ไขปัญหาที่สุจริต รอบคอบ คำนึงถึงประโยชน์สูงสุดขององค์กร

การวางแผนการสืบทอดตำแหน่ง

บริษัทมีหลักเกณฑ์และระเบียบปฏิบัติการคัดเลือกบุคลากรที่จะเข้ามารับผิดชอบในตำแหน่งงานบริหารที่สำคัญของบริษัทฯ ให้เป็นไปอย่างเหมาะสมและโปร่งใส เพื่อให้มั่นใจว่าบริษัทได้ผู้บริหารที่มีคุณสมบัติ ทักษะ ประสบการณ์ และความสามารถเป็นมืออาชีพ ผ่านคณะกรรมการสรรหาและกำหนดค่าตอบแทน และ/หรือคณะกรรมการที่ได้รับการแต่งตั้งในการสรรหา/คัดเลือก และวางแผนสืบทอดตำแหน่งงาน โดยวิเคราะห์สถานการณ์การประกอบธุรกิจของบริษัทฯ ในด้านกลยุทธ์บริษัท นโยบาย แผนการลงทุน แผนงานการขยายตัวของธุรกิจ

การปฐมนิเทศกรรมการเข้าใหม่

หากมีบุคคลได้รับการแต่งตั้งเป็นกรรมการใหม่ กรรมการท่านนั้นจะต้องได้รับการแนะนำข้อมูลที่เป็นประโยชน์ต่อการปฏิบัติหน้าที่ซึ่งรวมถึงความเข้าใจในวัตถุประสงค์ เป้าหมายหลัก วิสัยทัศน์ พันธกิจ ตลอดจนลักษณะธุรกิจและแนวทางการดำเนินธุรกิจของกิจการ เพื่อเสริมสร้างความรู้ ความเข้าใจของกรรมการที่เข้าดำรงตำแหน่งครั้งแรกในการเรียนรู้ธุรกิจและการดำเนินงานด้านต่างๆ ของบริษัท โดยมีเลขานุการบริษัทเป็นผู้สนับสนุนข้อมูลที่เกี่ยวข้องต่าง ๆ ให้แก่บุคคลที่ได้รับการแต่งตั้งเป็นกรรมการใหม่

การพัฒนาความรู้กรรมการ

คณะกรรมการบริษัทให้ความสำคัญกับการพัฒนาความรู้ ความสามารถด้วยการส่งเสริมให้มีการฝึกอบรมและการพัฒนาความรู้อย่างต่อเนื่องแก่คณะกรรมการบริษัท คณะกรรมการชุดย่อย ผู้บริหาร เลขานุการบริษัท เพื่อให้เกิดความรู้ ความเข้าใจเกี่ยวกับบทบาทหน้าที่ลักษณะการประกอบธุรกิจ กฎหมายที่เกี่ยวข้องกับการประกอบธุรกิจ และแนวคิดใหม่ๆ ในการนำมาปรับใช้กับการปฏิบัติงานให้สอดคล้องกับการดำเนินธุรกิจของบริษัทอย่างต่อเนื่อง ตลอดจนสนับสนุนให้กรรมการทุกคนได้รับการเสริมสร้างทักษะและความรู้สำหรับการปฏิบัติหน้าที่กรรมการอย่างสม่ำเสมอ โดยกรรมการบริษัทและผู้บริหารต้องผ่านการอบรมหลักสูตรขั้นพื้นฐานของสมาคมส่งเสริมสถาบัน กรรมการบริษัทไทย (IOD) หรือหลักสูตรอื่น ๆ จากสำนักงานคณะกรรมการกำกับหลักทรัพย์และตลาดหลักทรัพย์แห่งประเทศไทย สมาคมส่งเสริมผู้ลงทุนไทย สมาคมส่งเสริมสถาบัน กรรมการบริษัทไทย หรือองค์กรอิสระอื่น ๆ ไม่น้อยกว่าร้อยละ 75 ของจำนวนกรรมการทั้งหมด

การประเมินผลตนเองของคณะกรรมการบริษัท

คณะกรรมการบริษัทได้กำหนดนโยบายให้มีการประเมินผลการปฏิบัติงานเป็นประจำทุกปี ด้วยเห็นว่าความมีประสิทธิภาพของคณะกรรมการบริษัท (Board Effectiveness) เป็นปัจจัยสำคัญต่อความสำเร็จของบริษัท โดยการประเมินผลการปฏิบัติงานนั้นมีวัตถุประสงค์สำคัญเพื่อช่วยให้คณะกรรมการบริษัท กรรมการแต่ละท่าน และคณะกรรมการชุดย่อยแต่ละชุด ได้สะท้อนการปฏิบัติงานของตนเองในปีที่ผ่านมา ตลอดจนได้ช่วยปรับปรุงในการทำหน้าที่ของคณะกรรมการบริษัท กรรมการและคณะกรรมการชุดย่อยให้มีประสิทธิภาพมากยิ่งขึ้น

ในปี 2564 บริษัทได้ทำการประเมินผลงานตนเองในปี 2564 โดยใช้แบบประเมิน 3 ฉบับ คือแบบประเมินตนเองของคณะกรรมการบริษัทแบบทั้งคณะ แบบประเมินตนเองของคณะกรรมการชุดย่อยแบบรายคณะ และแบบประเมินตนเองของคณะกรรมการบริษัทแบบรายบุคคล บริษัทฯ เป็นผู้จัดทำแบบประเมินดังกล่าวภายใต้หลักการตามแนวทางของตลาดหลักทรัพย์แห่งประเทศไทย ซึ่งแบบประเมินประกอบไปด้วยหัวข้อหลัก ดังต่อไปนี้

ก) หัวข้อในแบบประเมินตนเองของคณะกรรมการบริษัทแบบรายคณะ ได้แก่

1. โครงสร้างและคุณสมบัติของคณะกรรมการบริษัท
2. บทบาทหน้าที่และความรับผิดชอบของคณะกรรมการ
3. การประชุมกรรมการ
4. ความสัมพันธ์กับฝ่ายจัดการ
5. การพัฒนาตนเองของกรรมการและผู้บริหาร

ข) หัวข้อแบบประเมินตนเองของคณะกรรมการชุดย่อยแบบรายคณะ

1. โครงสร้างและคุณสมบัติของคณะกรรมการ
2. การประชุมของกรรมการ
3. บทบาทหน้าที่และความรับผิดชอบของกรรมการ

ค) หัวข้อในแบบประเมินตนเองของคณะกรรมการบริษัทแบบรายบุคคล ได้แก่

1. โครงสร้างและคุณสมบัติของคณะกรรมการบริษัท
2. การประชุมคณะกรรมการบริษัท
3. บทบาท หน้าที่ และความรับผิดชอบของคณะกรรมการบริษัท

จากผลการประเมินพบว่า ในปี 2565 คณะกรรมการบริษัทได้ปฏิบัติหน้าที่ได้อย่างดีและเป็นไปตามแนวทางปฏิบัติที่ดี

การประเมินตนเองของคณะกรรมการบริหารทั้งคณะและรายบุคคล

คณะกรรมการบริหารได้มีการประเมินผลงานตนเองทั้งแบบคณะและรายบุคคล แบบประเมินตนเองของคณะกรรมการชุดย่อยนี้บริษัทจัดทำขึ้นภายใต้แนวทางของตลาดหลักทรัพย์แห่งประเทศไทยในส่วนของหลักการกำกับดูแลกิจการที่ดีซึ่งหลักเกณฑ์ในการประเมินประกอบด้วยการพิจารณาหัวข้อหลัก ดังต่อไปนี้

- ก) การประเมินตนเองแบบรายคณะ
 - 1. โครงสร้างและคุณสมบัติของคณะกรรมการ
 - 2. การประชุมคณะกรรมการ
 - 3. หน้าที่และความรับผิดชอบ
- ข) การประเมินตนเองแบบรายบุคคล
 - 1. โครงสร้างและคุณสมบัติของคณะกรรมการ
 - 2. การประชุมคณะกรรมการ
 - 3. บทบาท หน้าที่ และความรับผิดชอบ

จากผลการประเมินพบว่า คณะกรรมการบริหารปฏิบัติหน้าที่ได้เป็นอย่างดีและครบถ้วนตลอดปี 2564

การติดตามให้มีการปฏิบัติตามนโยบายและแนวปฏิบัติในการกำกับดูแลกิจการ

• การป้องกันความขัดแย้งทางผลประโยชน์

บริษัทได้ให้ความสำคัญที่จะไม่ให้เกิดความขัดแย้งทางผลประโยชน์ส่วนตนเพื่อให้หลีกเลี่ยงสถานการณ์ที่อาจก่อให้เกิดความขัดแย้งในด้านผลประโยชน์ส่วนตนกับผลประโยชน์ของบริษัท หรือรายการที่อาจมีความขัดแย้งทางผลประโยชน์ระหว่างบริษัทกับฝ่ายจัดการ กรรมการ หรือผู้ถือหุ้น รวมไปถึงการป้องกันการใช้อำนาจพิเศษอันมิควรในทรัพย์สิน ข้อมูลและโอกาสของบริษัทและการทำธุรกรรมกับผู้ที่มีความสัมพันธ์เกี่ยวข้องกับบริษัทในลักษณะที่ไม่สมควรให้เป็นไปตามกฎหมายและข้อกำหนดของตลาดหลักทรัพย์ เพื่อให้การทำรายการดังกล่าวเป็นไปตามขั้นตอนการดำเนินการและการเปิดเผยข้อมูลตามที่กฎหมายกำหนดและเป็นไปเพื่อผลประโยชน์ของบริษัทและผู้ถือหุ้นโดยรวมเป็นสำคัญ โดยผู้มีส่วนได้เสียไม่มีส่วนร่วมในการตัดสินใจและคณะกรรมการได้กำกับดูแลให้มีการปฏิบัติตามข้อกำหนดเกี่ยวกับขั้นตอนการดำเนินการ และการเปิดเผยข้อมูลของรายการที่อาจมีความขัดแย้งทางผลประโยชน์นี้ถูกต้องครบถ้วนในการทำธุรกรรมสำคัญ หากเป็นกรณีการตกลงเข้าทำรายการที่ต้องขอความเห็นชอบจากที่ประชุมผู้ถือหุ้น ต้องได้รับเสียงเห็นชอบตามที่กฎหมายและข้อบังคับของบริษัทกำหนดด้วย

กรรมการ ผู้บริหาร และพนักงานทุกคนต้องหลีกเลี่ยงการกระทำใด ๆ ในลักษณะที่อาจก่อให้เกิดการขัดแย้งทางผลประโยชน์ของบริษัทและบริษัทย่อย ไม่ว่าจะเกิดจากการติดต่อกับผู้ที่เกี่ยวข้องทางการค้าของบริษัทและบริษัทย่อย เช่น คู่ค้า คู่แข่งขัน หรือจากการใช้อำนาจหรือข้อมูลที่ได้จากการเป็นกรรมการ ผู้บริหาร หรือพนักงานในการหาประโยชน์ส่วนตน และในเรื่องการทำธุรกิจที่แข่งขันกับบริษัทและบริษัทย่อย หรือการทำงานอื่นนอกจากงานของบริษัท ซึ่งส่งผลกระทบต่องานในหน้าที่ อีกทั้งผู้บริหาร และพนักงานทุกคนพึงละเว้นการถือหุ้นในกิจการคู่แข่งของบริษัทและบริษัทย่อยที่อาจส่งผลให้ผู้บริหาร และพนักงานกระทำการอย่างหนึ่งอย่างใดที่ไม่ควรกระทำ หรือไม่กระทำการอย่างหนึ่งอย่างใดที่ควรทำตามหน้าที่ของตน หรือมีผลกระทบต่องานในหน้าที่

ในกรณีที่ผู้บริหาร หรือพนักงานได้หุ้นนั้นมาก่อนการเป็นพนักงาน หรือก่อนที่บริษัทและบริษัทย่อย จะเข้าไปทำธุรกิจนั้น หรือได้มาโดยทางมรดก พนักงานดังกล่าวจะต้องรายงานการถือครองหุ้นดังกล่าวให้ผู้บังคับบัญชาตามลำดับชั้นทราบ

• การกำกับดูแลการดำเนินงานของบริษัทย่อยและบริษัทร่วม

ในการกำกับดูแลการดำเนินงานบริษัทย่อยและบริษัทร่วม บริษัทจะส่งกรรมการหรือผู้บริหารของบริษัท เพื่อเป็นตัวแทนของบริษัทไปเป็นกรรมการในบริษัทย่อยและบริษัทร่วมของบริษัทอย่างน้อยตามสัดส่วนการถือหุ้น เพื่อเป็นตัวแทนในการกำหนดนโยบายและดำเนินธุรกิจ ในบริษัทย่อยและบริษัทร่วมให้มีความสอดคล้องกับนโยบายหลักของบริษัท และเพื่อประโยชน์สูงสุดของบริษัทย่อยหรือบริษัทร่วมนั้น ๆ การส่งตัวแทนของบริษัทเพื่อเป็นกรรมการหรือผู้บริหารในบริษัทย่อยและบริษัทร่วมนั้นให้เป็นขอบเขต อำนาจของฝ่ายจัดการ กรรมการ หรือผู้บริหารที่เป็นตัวแทนบริษัทสามารถปฏิบัติหน้าที่ตามขอบเขตอำนาจหน้าที่เพื่อรักษาประโยชน์สูงสุดของบริษัท และรายงานตรงต่อฝ่ายจัดการ หากเมื่อมีการขออนุมัติในเรื่องที่สำคัญจะต้องรายงานต่อคณะกรรมการบริษัทเพื่อขออนุมัติ

บริษัทยังมีนโยบายในการใช้ประกาศของตลาดหลักทรัพย์แห่งประเทศไทย ในเรื่องรายการได้มาและจำหน่ายไปซึ่งสินทรัพย์ การทำรายการที่เกี่ยวข้องกันระหว่างบริษัท บริษัทย่อยและบริษัทร่วม ครอบคลุมทุก ๆ บริษัทในกลุ่ม รวมถึงกำกับดูแลการบันทึกบัญชีของบริษัทย่อยให้บริษัทสามารถรวบรวมมาจัดทำงบการเงินรวมได้ทันตามกำหนดเวลา

ทั้งนี้ กรรมการบริษัทที่เป็นตัวแทนไปเป็นกรรมการในบริษัทย่อยและบริษัทร่วม อาจจะเป็นกรรมการ หรือกรรมการที่เป็นผู้บริหารด้วยก็ได้

• การดูแลเรื่องการใช้ข้อมูลภายใน

บริษัทมีนโยบายและวิธีการดูแลกรรมการและผู้บริหารในเรื่องการนำข้อมูลภายในของบริษัทไปใช้เพื่อประโยชน์ส่วนตน โดยกำหนดให้กรรมการและผู้บริหารระดับสูงแจ้งและนำส่งรายงานการถือครองหลักทรัพย์ผ่านมายังสำนักเลขาธิการบริษัท ก่อนนำส่งต่อสำนักงานคณะกรรมการกำกับหลักทรัพย์และตลาดหลักทรัพย์ทุกครั้งที่มีการเปลี่ยนแปลงการถือครองภายใน 3 วันทำการนับจากวันที่มีการเปลี่ยนแปลงการถือครอง นอกจากนี้ บริษัทจะเปิดเผยข้อมูลการถือครองหลักทรัพย์ของกรรมการในการประชุมคณะกรรมการทุกไตรมาส ทั้งนี้ ในระยะเวลา 30 วัน ก่อนกำหนดการเปิดเผยข้อมูลทางการเงินและงบการเงิน บริษัทมีนโยบายห้ามกรรมการ ผู้บริหารระดับสูง และผู้เกี่ยวข้อง ทำธุรกรรมซื้อขาย และโอนหลักทรัพย์ หลักทรัพย์แปลงสภาพของบริษัท โดยบริษัทมีการแจ้งเป็นประกาศให้กรรมการและผู้บริหารระดับสูงงดการซื้อขาย และโอนหลักทรัพย์ของบริษัทอย่างเป็นลายลักษณ์อักษร

• การป้องกันและต่อต้านการทุจริต การให้หรือรับสินบน

บริษัทและบริษัทย่อยมีความมุ่งมั่นในการต่อต้านการทุจริตคอร์รัปชัน รวมถึงการให้หรือรับสินบนในทุกรูปแบบ จึงกำหนดให้กรรมการ ผู้บริหาร และพนักงานทุกคนจะต้องดำเนินการต่อต้านการทุจริตคอร์รัปชัน รวมถึงการให้หรือรับสินบนอย่างเคร่งครัด โดยได้มีการสื่อสารประชาสัมพันธ์ เพื่อสร้างความรู้ ความเข้าใจให้กับผู้ที่เกี่ยวข้องกับบริษัทและบริษัทย่อย ไม่ให้มีการเรียกรับ หรือยินยอมที่จะรับเงิน สิ่งของ หรือผลประโยชน์ใด ๆ จากผู้ที่เกี่ยวข้องทางธุรกิจกับบริษัทและบริษัทย่อย รวมทั้งไม่ดำเนินการ หรือกระทำการใด ๆ ที่เข้าข่ายดังกล่าว และไม่เรียกร้อง ดำเนินการ หรือยอมรับสินบน เพื่อประโยชน์ทั้งต่อบริษัทและบริษัทย่อย ต่อตนเองหรือบิดา

กรรมการ ผู้บริหาร และพนักงานทุกคนจะต้องไม่เรียกรับ หรือยินยอมที่จะรับเงินหรือประโยชน์อื่นใดจากผู้เกี่ยวข้องทางธุรกิจกับบริษัทและบริษัทย่อย และจะต้องดำเนินการธุรกิจและการแข่งขันด้วยกลยุทธ์ที่ชอบธรรม และไม่รับสิ่งของ หรือเงินจากลูกค้า หรือคู่ค้า รวมถึงจะต้องไม่ให้อำนาจหรือของกำนัลที่มีค่าทั้งทางตรงและทางอ้อมแก่เจ้าหน้าที่ของรัฐ เพื่อเอื้อประโยชน์ต่อการดำเนินธุรกิจ เว้นแต่เป็นการมอบให้ตามเทศกาลประเพณีนิยม เช่นเดียวกับการมอบให้แก่ลูกค้าของบริษัทและบริษัทย่อย

• การแจ้งเบาะแสและรับข้อร้องเรียน

บริษัทและบริษัทย่อยคาดหวังให้กรรมการ ผู้บริหาร และพนักงานทุกคนร่วมกันสอดส่องดูแลการปฏิบัติตามจรรยาบรรณธุรกิจของบริษัทและบริษัทย่อย โดยบริษัทและบริษัทย่อยได้ดำเนินการให้มีช่องทางในการร้องเรียนการกระทำอันเป็นการฝ่าฝืน หรือเป็นการละเว้นการปฏิบัติให้เป็นไปตามจรรยาบรรณธุรกิจของบริษัทและบริษัทย่อย และได้กำหนดแนวปฏิบัติในการพิจารณาและสอบสวนเรื่องราวร้องทุกข์หรือร้องเรียนการกระทำอันเป็นการฝ่าฝืน หรือเป็นการละเว้นการปฏิบัติตามจรรยาบรรณธุรกิจไว้ โดยบรรดาข้อมูลที่บริษัทและบริษัทย่อยได้รับผ่านช่องทางการร้องเรียนจะถือเป็นข้อมูลความลับ ซึ่งบริษัทและบริษัทย่อยจะทำการเก็บรักษาข้อมูลดังกล่าวอย่างดีที่สุด และผู้ร้องเรียนจะได้รับความคุ้มครองไม่ให้ถูกกลั่นแกล้งในระหว่างการสอบสวนและภายหลังการสอบสวน อีกทั้งจะดำเนินการกับบรรดาข้อร้องเรียนอย่างเสมอภาค โปร่งใส และเอาใจใส่ เป็นธรรมแก่ทุกฝ่าย โดยมีการกำหนดระยะเวลาสอบสวนข้อร้องเรียนอย่างเหมาะสม และเป็นธรรม

ทั้งนี้ ท่านสามารถแจ้งเบาะแสหรือข้อร้องเรียนผ่านทางช่องทาง ดังนี้

- ก) ไปรษณีย์: คณะกรรมการตรวจสอบ บริษัท โกลบอล คอนซูเมอร์ จำกัด (มหาชน)
เลขที่ 60 ซอยประดิษฐ์มนูธรรม 19 ถนนประดิษฐ์มนูธรรม แขวงลาดพร้าว
เขตลาดพร้าว กรุงเทพมหานคร 10230
- ข) โทรศัพท์ : 0-2712-5487
- ค) E-mail : legal@glocon.co.th

กระบวนการดำเนินการเมื่อได้รับเบาะแสหรือข้อร้องเรียน

1. **รวบรวมข้อเท็จจริง** เมื่อมีผู้ร้องเรียนการกระทำใด ๆ ที่ฝ่าฝืนต่อคณะกรรมการตรวจสอบ คณะกรรมการตรวจสอบจะแต่งตั้งคณะกรรมการสอบสวน ซึ่งขึ้นอยู่กับสถานการณ์และตามความเหมาะสม เพื่อดำเนินการรวบรวมข้อเท็จจริงที่เกี่ยวข้องกับการทุจริตคอร์รัปชัน หรือการกระทำความผิดกฎหมาย หรือการฝ่าฝืนหลักการกำกับดูแลกิจการที่ดี หรือการไม่ปฏิบัติตามจรรยาบรรณของบริษัท หรือการไม่เคารพสิทธิมนุษยชน หรือการรายงานทางการเงินที่ไม่ถูกต้อง หรือระบบควบคุมภายในที่บกพร่องนั้น ๆ

2. **ประมวลผล และกักกันร่องข้อมูล** คณะกรรมการสอบสวนจะเป็นผู้ประเมินผล และกักกันร่องข้อมูล เพื่อพิจารณาขั้นตอนและวิธีการจัดการที่เหมาะสมในแต่ละเรื่อง

3. **การสอบสวนข้อเท็จจริง** ในกรณีที่ผู้ดูแลเรื่องร้องเรียนตรวจสอบข้อเท็จจริงแล้วพบว่า ผู้ถูกร้องเรียนมีความผิดจริง ในกรณีที่พนักงานของบริษัทจะได้รับโทษทางวินัยตามข้อบังคับของบริษัท แต่หากเป็นบุคคลภายนอกซึ่งได้กระทำการนั้น ทำให้บริษัทได้รับความเสียหาย บริษัทจะพิจารณาดำเนินคดีตามกฎหมายกับบุคคลนั้น ๆ

4. รายงานผล ผู้รับข้อร้องเรียนมีหน้าที่รายงานผลให้พนักงานทราบ หากพนักงานผู้แจ้งเบาะแส หรือผู้ร้องเรียนเปิดเผยตนเอง ทั้งนี้ ในกรณีที่เป็นการเปิดเผยเรื่องสำคัญและมีผลกระทบต่อความเสียหายต่อบริษัทให้รายงานผลต่อผู้บริหารระดับสูงสุดของบริษัท หรือคณะกรรมการตรวจสอบ หรือคณะกรรมการบริษัท พร้อมหาแนวทางป้องกันแก้ไขไม่ให้เกิดกรณีดังกล่าวซ้ำ

มาตรการคุ้มครองผู้แจ้งเบาะแส ผู้ร้องเรียนหรือผู้ที่ให้ความร่วมมือในการตรวจสอบ

ผู้แจ้งเบาะแส ผู้ร้องเรียนหรือผู้ที่ให้ความร่วมมือในการตรวจสอบจะได้รับความคุ้มครองตามหลักเกณฑ์ ดังนี้

1. สามารถเลือกที่จะไม่เปิดเผยตนเองได้ หากเห็นว่าการเปิดเผยนั้นจะทำให้เกิดความไม่ปลอดภัย หรือเกิดความเสียหายใด ๆ แต่หากมีการเปิดเผยตนเองก็จะทำให้บริษัทสามารถรายงานความคืบหน้า ชี้แจงข้อเท็จจริงให้ทราบ หรือบรรเทาความเสียหายได้สะดวกและรวดเร็วยิ่งขึ้น
2. บริษัทจะไม่เปิดเผยชื่อตัว ชื่อสกุล ที่อยู่ รูปถ่าย หรือข้อมูลอื่นใดที่สามารถระบุตัวผู้แจ้งได้แล้วดำเนินการสืบสวนว่ามีมูลความจริงเพียงใดหรือไม่
3. ผู้รับข้อร้องเรียนต้องเก็บข้อมูลที่เกี่ยวข้องเป็นความลับ และจะเปิดเผยเท่าที่จำเป็น โดยคำนึงถึงความปลอดภัย ความเสียหาย แหล่งที่มาของข้อมูล หรือบุคคลที่เกี่ยวข้อง
4. ผู้ที่ได้รับการเตือนภัยล่วงหน้าจะได้รับการบรรเทาความเสียหายด้วยกระบวนการที่มีความเหมาะสมและเป็นธรรม ผ่านการพิจารณาจากคณะกรรมการสอบสวน
5. ผู้แจ้งเบาะแส ผู้ร้องเรียนหรือผู้ที่ให้ความร่วมมือในการตรวจสอบหรือปฏิเสธการคอร์รัปชัน จะได้รับความคุ้มครองจากบริษัทว่าจะไม่เป็นเหตุหรือถือเป็นเหตุที่จะลดตำแหน่ง เลิกจ้าง ลงโทษ ให้ผลทางลบหรือดำเนินการใดที่เกิดผลร้ายต่อบุคคลดังกล่าว

การแจ้งเบาะแสหรือข้อร้องเรียนที่เป็นเท็จ

หากบริษัทพบว่า การแจ้งเบาะแสหรือข้อร้องเรียนใด ๆ ที่มีหลักฐานพิสูจน์ได้ว่าเป็นการกระทำที่มีเจตนาไม่สุจริต เป็นเท็จ และตั้งใจให้เกิดความเสียหาย ในกรณีที่พนักงานของบริษัทจะได้รับโทษทางวินัยตามข้อบังคับของบริษัท แต่หากเป็นบุคคลภายนอกซึ่งได้กระทำการนั้น ทำให้บริษัทได้รับความเสียหาย บริษัทจะพิจารณาดำเนินคดีตามกฎหมายกับบุคคลนั้น ๆ

รายงานผลการปฏิบัติหน้าที่ของคณะกรรมการตรวจสอบ

คณะกรรมการตรวจสอบ บริษัท โกลบอล คอนซูเมอร์ จำกัด (มหาชน) ประกอบด้วยกรรมการอิสระจำนวน 3 ท่าน ซึ่งทุกท่านเป็นผู้ทรงคุณวุฒิด้านต่าง ๆ และเป็นไปตามข้อกำหนดของตลาดหลักทรัพย์แห่งประเทศไทยและสำนักงานคณะกรรมการกำกับหลักทรัพย์ และ วันที่ 31 ธันวาคม 2567 คณะกรรมการตรวจสอบ ประกอบด้วยกรรมการ 3 ท่าน มีรายงานดังต่อไปนี้

| รายชื่อ | ตำแหน่ง | คุณสมบัติ |
|-----------------------------|-------------------------|------------------------------------|
| 1. นาย อนันต์ สิริแสงทักษิณ | ประธานคณะกรรมการตรวจสอบ | ความรู้ด้านการบริหาร บัญชี การเงิน |
| 2. นาย ญัฐวิทย์ เทพไพฑูรย์ | กรรมการตรวจสอบ | - |
| 3. อยู่ไวยระหว่างการสรรหา | กรรมการตรวจสอบ | - |

ในปี 2567 คณะกรรมการตรวจสอบมีการประชุมรวมทั้งสิ้น 4 ครั้ง โดยได้มีการหารือร่วมกับฝ่ายบริหาร ผู้ตรวจสอบภายในและผู้สอบบัญชี ในเรื่องที่เกี่ยวข้อง สรุปสาระสำคัญในการปฏิบัติหน้าที่ได้ ดังนี้

1. ความเห็นเกี่ยวกับความถูกต้อง ครบถ้วนเป็นที่เชื่อถือได้ของรายงานทางการเงินของบริษัท

คณะกรรมการได้สอบถามและรับฟังคำชี้แจงจากผู้บริหารและผู้สอบบัญชีในเรื่องความถูกต้องและครบถ้วนของงบการเงินของบริษัท และบริษัทย่อย ซึ่งคณะกรรมการตรวจสอบมีความเห็นสอดคล้องกับผู้สอบบัญชีว่า งบการเงินดังกล่าวมีความถูกต้องตามมาตรฐานที่ควรในสาระสำคัญตามหลักการและกฎหมายทางบัญชีที่รับรองและเกี่ยวข้องกับบริษัทมหาชน อีกทั้งได้เปิดเผยข้อมูลที่เพียงพอ ถูกต้อง และครบถ้วนแล้ว

2. ความเห็นเกี่ยวกับความเพียงพอของระบบควบคุมภายในของบริษัท

บริษัทมีการควบคุมระบบต่าง ๆ ผ่านการปฏิบัติตามระบบสากลที่บริษัทได้รับการรับรอง เช่น ISO9001 HACCP จากตัวชี้วัด (KPI) ของผู้บริหารและแผนกอย่างใดก็ตาม ในปี 2567 ที่ผ่านมามีคณะกรรมการตรวจสอบให้ความตระหนักต่อระบบการควบคุมภายในของบริษัทเสมอมา จึงได้มีความประสงค์ให้จัดตั้งทีมตรวจสอบภายในของบริษัทขึ้นมา เพื่อที่จะได้ตรวจสอบระบบการควบคุมภายในอย่างใกล้ชิดและสม่ำเสมอ อีกทั้งเพื่อให้มีการสอบทานระบบการปฏิบัติการของบริษัทให้สอดคล้องกับนโยบายของคณะกรรมการและผู้บริหาร รวมถึงร่วมกับคณะกรรมการตรวจสอบจัดทำแผนการตรวจสอบภายในประจำปี เพื่อให้ครอบคลุมทุกส่วนงานและมีการให้คำแนะนำและติดตามประเด็นคงค้างอย่างต่อเนื่อง โดยรายงานการตรวจสอบให้คณะกรรมการตรวจสอบรับทราบทุกไตรมาส ทำให้คณะกรรมการตรวจสอบได้รับทราบข้อมูลอย่างสมบูรณ์และครบถ้วน

จากการสอบทานผลการประเมินระบบการควบคุมภายในร่วมกับผู้สอบบัญชีและผู้ตรวจสอบภายใน ไม่พบจุดอ่อนหรือข้อบกพร่องที่เป็นสาระสำคัญ ซึ่งจะเป็นความเสี่ยงที่ทำให้เกิดผลกระทบต่อการดำเนินธุรกิจอย่างมีนัยสำคัญ

3. ความเห็นเกี่ยวกับการปฏิบัติตามกฎหมายว่าด้วยหลักทรัพย์และตลาดหลักทรัพย์ข้อกำหนดของตลาดหลักทรัพย์หรือกฎหมายที่เกี่ยวข้องกับธุรกิจของบริษัทฯ

บริษัทได้ปฏิบัติตามข้อกำหนดกฎหมายว่าด้วยหลักทรัพย์และตลาดหลักทรัพย์ ข้อกำหนดของตลาดหลักทรัพย์แห่งประเทศไทยและกฎหมายที่เกี่ยวข้องกับธุรกิจของบริษัท รวมถึงการปฏิบัติตามข้อกำหนดของบริษัทและข้อผูกพันที่บริษัทมีไว้กับบุคคลภายนอก ทั้งนี้ ไม่พบประเด็นที่เป็นสาระสำคัญในเรื่องการไม่ปฏิบัติตามกฎหมาย ข้อกำหนด และข้อผูกพันดังกล่าว

4. ความเห็นเกี่ยวกับความเหมาะสมของผู้สอบบัญชี

คณะกรรมการตรวจสอบได้พิจารณาเห็นชอบให้ บริษัท มาซารัส จำกัด เป็นผู้สอบบัญชีของบริษัทประจำปี 2567 และได้แนะนำเสนอคณะกรรมการบริษัทเพื่อพิจารณา และขออนุมัติที่ประชุมผู้ถือหุ้นประจำปี 2567 พิจารณาแต่งตั้งและอนุมัติค่าสอบบัญชี โดยบริษัท มาซารัส จำกัด เป็นหนึ่งในบริษัทสอบบัญชีที่ได้รับการยอมรับอย่างสูงทั้งในประเทศและต่างประเทศ รวมถึงผู้สอบบัญชีที่ทำหน้าที่สอบทานงบการเงินของบริษัทเป็นผู้มีความรู้ ความซื่อสัตย์ และความเที่ยงตรง

5. จำนวนการประชุมคณะกรรมการตรวจสอบและการเข้าร่วมประชุมของกรรมการตรวจสอบแต่ละท่าน

ในปี 2567 มีการประชุมคณะกรรมการตรวจสอบทั้งหมด 4 ครั้ง โดยคณะกรรมการตรวจสอบได้เข้าร่วมประชุมครบทุกครั้ง

6. ความเห็นหรือข้อสังเกตโดยรวมที่คณะกรรมการตรวจสอบได้รับจากการปฏิบัติหน้าที่ตามกฎบัตร (Charter)

โดยสรุปในภาพรวมแล้วคณะกรรมการตรวจสอบได้ปฏิบัติหน้าที่ครบถ้วนตามที่ได้ระบุไว้ในกฎบัตรคณะกรรมการตรวจสอบที่ได้รับอนุมัติจากคณะกรรมการบริษัทและมีความเห็นว่า บริษัทมีรายงานข้อมูลทางการเงินและการดำเนินงานอย่างถูกต้อง มีการตรวจสอบภายใน มีการปฏิบัติตามกฎหมาย ข้อกำหนดและข้อผูกพันต่าง ๆ มีการเปิดเผยรายการที่เกี่ยวข้องกันอย่างถูกต้องและมีการปฏิบัติงานที่สอดคล้องกับระบบการกำกับดูแลกิจการที่ดีอย่างเพียงพอ โปร่งใส และเชื่อถือได้ รวมทั้งมีการพัฒนาปรับปรุงระบบการปฏิบัติงานให้มีคุณภาพดีขึ้นและเหมาะสมกับสภาพโดยรวมของบริษัทที่เติบโตขึ้น

ในนามคณะกรรมการตรวจสอบ

(นายอนันต์ สิริแสงทักษิณ)

ประธานคณะกรรมการตรวจสอบ

9. การควบคุมภายในและรายการระหว่างกัน

9.1 การควบคุมภายใน

คณะกรรมการบริษัทชุดปัจจุบันได้ให้ความสำคัญในเรื่องการบริหารความเสี่ยงและระบบการควบคุมภายในอย่างต่อเนื่อง โดยมอบหมายให้คณะกรรมการตรวจสอบซึ่งประกอบไปด้วยกรรมการอิสระ เป็นผู้สอบทานการประเมินระบบการควบคุมภายใน โดยมีฝ่ายตรวจสอบภายในที่มีความเป็นอิสระจากฝ่ายบริหารรายงานตรงต่อคณะกรรมการตรวจสอบ ทำหน้าที่สอบทานการปฏิบัติงานในฝ่ายต่างๆ ของบริษัท ตามแผนงานตรวจสอบประจำปีที่ได้รับอนุมัติจากคณะกรรมการตรวจสอบโดยมีวัตถุประสงค์เพื่อให้เกิดความมั่นใจว่า การปฏิบัติงานมีประสิทธิภาพ และประสิทธิผล มีการทบทวนความมีประสิทธิภาพของระบบการควบคุมภายในอย่างสม่ำเสมอ มีการใช้ทรัพยากรอย่างคุ้มค่า สมประโยชน์ มีการควบคุมด้านการดำเนินงาน ด้านรายงานทางการเงินให้มีความถูกต้อง เชื่อถือได้และทันเวลา รวมทั้งการปฏิบัติตามนโยบาย และให้เป็นไปตามข้อกำหนดกฎหมายและข้อบังคับของทางราชการ เพื่อให้สามารถดำเนินธุรกิจให้เกิดประโยชน์สูงสุดต่อผู้ถือหุ้น

บริษัทยึดถือหลักการบริหารจัดการองค์รบนพื้นฐานของความถูกต้องและโปร่งใสตามหลักการกำกับดูแลกิจการที่ดี ซึ่งเป็นรากฐานที่ก่อให้เกิดประสิทธิภาพและประสิทธิผลด้านการควบคุมภายในของบริษัท

องค์กรและสภาพแวดล้อม

ผู้บริหารและพนักงานมีทัศนคติที่ดีทำงานร่วมกันอย่างเป็นทีม การบริหารจัดการเป็นไปตามแนวทางของหลักการกำกับดูแลกิจการที่ดีและเอื้อต่อการควบคุมภายในให้มีความสำคัญต่อการมีจรรยาบรรณ และความซื่อสัตย์สุจริต และดำรงไว้ซึ่งการควบคุมภายในที่มีประสิทธิภาพ ส่วนโครงสร้างองค์กรมีการมอบอำนาจหน้าที่ความรับผิดชอบและจำนวนผู้ปฏิบัติงานมีจำนวนเหมาะสมกับงานที่ปฏิบัติ นโยบาย และการปฏิบัติงานด้านบุคลากรเหมาะสม และสนับสนุนผู้ปฏิบัติงาน สภาพแวดล้อมของการควบคุมของบริษัทโดยภาพรวมจึงมีความเหมาะสม และมีส่วนทำให้การควบคุมภายในเพียงพอและมีประสิทธิภาพ

ด้านการบริหารความเสี่ยง

บริษัทมีการกำหนดนโยบายการบริหารความเสี่ยงองค์กร มีการประเมินปัจจัยความเสี่ยงทั้งจากภายในและภายนอกองค์กรที่จะมีผลกระทบต่อการดำเนินธุรกิจของบริษัท เพื่อวิเคราะห์และจัดระดับความเสี่ยงตามผลกระทบและโอกาสที่จะเกิดขึ้นในแต่ละกระบวนการทางธุรกิจ พร้อมทั้งกำหนดแผนงานการบริหารความเสี่ยงเพื่อการบริหารจัดการในภาพรวมองค์กรให้อยู่ในระดับที่เหมาะสม มีประสิทธิภาพ มีประสิทธิผล และสอดคล้องกันในแต่ละสภาวะการณ์

การควบคุมการปฏิบัติงานของฝ่ายบริหาร

บริษัทมีการกำหนดนโยบาย วิธีปฏิบัติงานและกิจกรรมเพื่อการควบคุม ซึ่งจะทำให้ผู้ปฏิบัติงานได้ตระหนักถึงความเสี่ยงที่อาจเกิดขึ้น และเพิ่มความระมัดระวังในการปฏิบัติงานมากขึ้น เพื่อสามารถปฏิบัติงานให้สำเร็จตามวัตถุประสงค์ เช่น

- ด้านการบริหาร บริษัทกำหนดคิวิสัยทัศน์ พันธกิจ และวัตถุประสงค์ขององค์กรเป็นลายลักษณ์อักษรและสื่อสารความให้บุคลากรทุกคนเข้าใจ เพื่อให้การดำเนินงานบรรลุตามวัตถุประสงค์ พร้อมทั้งมีการวางแผนการดำเนินงาน การจัดสรรทรัพยากรงบประมาณ และอัตรากำลัง นอกจากนี้ได้มีการกำหนดกระบวนการทำงาน และมีการติดตามผลเพื่อให้บุคลากรปฏิบัติงานอย่างมีประสิทธิภาพ ประสิทธิผล และปฏิบัติตามกฎหมาย ระเบียบข้อบังคับ และมาตรฐานที่กำหนด
- ด้านการบัญชี-การเงิน บริษัทมีการกำหนดระเบียบการควบคุมภายในเกี่ยวกับการเก็บเงิน รักษาเงิน การรับจ่ายเงิน เงินฝากธนาคาร และเงินสำรองค่าใช้จ่าย โดยมีการบันทึกบัญชีครบถ้วนถูกต้องและสม่ำเสมอ
- ด้านการจัดซื้อจัดจ้าง บริษัทได้จัดทำระเบียบและข้อกำหนดว่าด้วยการจัดซื้อเพื่อนำไปปฏิบัติในการจัดซื้อจัดจ้างไว้อย่างชัดเจน
- ด้านการบริหารทรัพยากรบุคคล มีกระบวนการสรรหาเพื่อให้ได้บุคลากรที่มีความรู้ความสามารถตามที่กำหนด มีระบบค่าตอบแทนที่เหมาะสมและเป็นธรรม มีการจัดโครงสร้างองค์กรแต่ละส่วนงาน กำหนดหน้าที่ความรับผิดชอบ มีระบบการให้ข้อมูล และการสื่อสารที่มีประสิทธิภาพเพียงพอ

ระบบสารสนเทศและการสื่อสารข้อมูล

บริษัทมีระบบข้อมูลสารสนเทศที่เกี่ยวข้องกับการปฏิบัติงาน การรายงานทางการเงินและการดำเนินงาน การปฏิบัติตามนโยบาย และระเบียบปฏิบัติต่าง ๆ ที่ใช้ในการควบคุมและดำเนินกิจกรรมขององค์กร รวมถึงจัดให้มีข้อมูลที่สำคัญในเรื่องต่าง ๆ เพื่อให้ผู้บริหารใช้ประกอบการตัดสินใจ และมีการจัดเก็บเอกสารประกอบการบันทึกบัญชีและเอกสารบัญชีต่าง ๆ ไว้เป็นหมวดหมู่ ครบถ้วนตามหลักการบัญชีที่รับรองทั่วไปและเหมาะสมกับลักษณะของธุรกิจ

ระบบการติดตาม

บริษัทมีการติดตามประเมินผลการควบคุมภายใน และมีระบบการรายงานและการควบคุมติดตามดูแลการดำเนินงานอย่างสม่ำเสมอ โดยมีคณะกรรมการตรวจสอบได้สอบทานการประเมินระบบการควบคุมภายใน และหากพบข้อที่ควรปรับปรุง ก็ได้มีการเสนอแนะแนวทางการแก้ไขและ/หรือวิธีการปฏิบัติ เพื่อให้ความมั่นใจว่าข้อตรวจพบจากการตรวจสอบและการสอบทานนั้นได้รับการแก้ไขข้อบกพร่องเรียบร้อยแล้ว

จากการประเมินระบบการควบคุมภายในของบริษัททั้ง 5 ด้านข้างต้น คณะกรรมการบริษัทมีความเห็นเป็นไปตามแนวทางเดียวกันกับ คณะกรรมการตรวจสอบว่า บริษัทมีหลักการปฏิบัติที่ชัดเจนเพื่อให้พนักงานปฏิบัติงานอย่างมีระบบ สามารถบริหารงานได้อย่างมีประสิทธิภาพ

9.2 รายการระหว่างกัน

ในระหว่างปี 2567 บริษัทมีรายการระหว่างกันกับบริษัทที่เกี่ยวข้องกัน โดยคิดราคาซื้อ/ขาย สินค้าและบริการกับบริษัทที่เกี่ยวข้องกันตามราคาที่เทียบเท่ากับราคาที่คิดกับบุคคลภายนอก โดยมีเงื่อนไขต่าง ๆ ตามปกติธุรกิจ ซึ่งรายการที่เกี่ยวข้องกันนี้บริษัทได้เปิดเผยไว้ในหมายเหตุประกอบงบการเงิน ในงบการเงินประจำปีสิ้นสุดวันที่ 31 ธันวาคม 2567

วัตถุประสงค์ นโยบายและขั้นตอนในการทำรายการระหว่างกันของกลุ่มบริษัท

บริษัทมีวัตถุประสงค์เพื่อให้การทำรายการที่เกี่ยวข้องกันของบริษัทหรือบริษัทย่อยกับบุคคลที่เกี่ยวข้องกันเป็นไปตามกฎหมาย ประกาศข้อกำหนดและแนวทางปฏิบัติที่เกี่ยวข้องของหน่วยงานกำกับดูแล โดยการทำรายการดังกล่าวต้องเป็นไปอย่างโปร่งใส สมเหตุสมผล และคำนึงถึงผลประโยชน์สูงสุดของบริษัทเป็นสำคัญเสมือนกับการทำรายการกับบุคคลภายนอก (ARM'S LENGTH BASIS) นอกจากนี้ ยังมีการกำหนดขั้นตอนการพิจารณา การสอบทาน การอนุมัติ และการเปิดเผยรายการที่เกี่ยวข้องกันของบริษัทและบริษัทย่อยเพื่อให้การเปิดเผยข้อมูลการทำรายการระหว่างกัน หรือรายการกับบุคคลหรือกิจการที่เกี่ยวข้องกัน สอดคล้องกับประกาศ หรือข้อกำหนดของหน่วยงานกำกับดูแล

นโยบายการทำรายการที่เกี่ยวข้องกันของบริษัทและบริษัทย่อยดำเนินการให้เป็นไปตามพระราชบัญญัติหลักทรัพย์และตลาดหลักทรัพย์ พ.ศ. 2535 ประกาศคณะกรรมการกำกับตลาดทุน ประกาศคณะกรรมการตลาดหลักทรัพย์แห่งประเทศไทย และ/หรือประกาศฉบับใด ๆ ที่หน่วยงานกำกับดูแลกำหนด ในการตกลงเข้าทำรายการที่เกี่ยวข้องกันที่เป็นรายการธุรกิจปกติที่มีเงื่อนไขการค้าทั่วไป หรือรายการสนับสนุนธุรกิจปกติที่มีเงื่อนไขการค้าทั่วไป ตามที่หน่วยงานกำกับดูแลกำหนด ให้ฝ่ายจัดการดำเนินการให้เป็นไปตามอำนาจอนุมัติของบริษัท โดยห้ามกรรมการและผู้บริหารที่มีส่วนได้ส่วนเสียหรือมีความขัดแย้งทางผลประโยชน์เข้าร่วมพิจารณาการทำรายการที่เกี่ยวข้องกันซึ่งตนมีส่วนได้ส่วนเสีย และ/หรือเป็นผู้อนุมัติรายการดังกล่าว

ขั้นตอนและการอนุมัติการทำรายการที่เกี่ยวข้องกัน กำหนดให้หน่วยงานที่รับผิดชอบในการเข้าทำรายการพิจารณาว่าการเข้าทำรายการนั้น ๆ เป็นรายการที่เกี่ยวข้องกันหรือไม่ และดำเนินการดังนี้

ก) หากการเข้าทำรายการที่เกี่ยวข้องกันนั้น เป็นรายการที่ได้รับยกเว้นการปฏิบัติหน้าที่ตามประกาศของหน่วยงานกำกับดูแล หรือเป็นรายการที่เกี่ยวข้องกันที่ฝ่ายจัดการสามารถอนุมัติให้เข้าทำรายการได้ ให้หน่วยงานที่เข้าทำรายการขออนุมัติการเข้าทำรายการดังกล่าวตามอำนาจอนุมัติบริษัท

ข) ในกรณีที่รายการที่เกี่ยวข้องกันนั้นต้องดำเนินการขออนุมัติจากคณะกรรมการบริษัท ให้นำเสนอข้อมูลในการเข้าทำรายการอย่างครบถ้วนและเพียงพอต่อคณะกรรมการตรวจสอบ เพื่อให้มั่นใจว่ารายการดังกล่าวสมเหตุสมผล และเป็นประโยชน์สูงสุดต่อบริษัท ก่อนนำเสนอขออนุมัติจากคณะกรรมการบริษัทหรือผู้ถือหุ้น (แล้วแต่กรณี)

ค) ในกรณีที่การทำรายการที่เกี่ยวข้องกันต้องได้รับอนุมัติจากผู้ถือหุ้น คณะกรรมการบริษัทจะเรียกประชุมผู้ถือหุ้นและแต่งตั้งที่ปรึกษาทางการเงินอิสระ เพื่อให้ความเห็นในการเข้าทำรายการที่เกี่ยวข้องกันดังกล่าวแก่ผู้ถือหุ้น เกี่ยวกับความสมเหตุสมผลและประโยชน์ของรายการต่อบริษัท ความเป็นธรรมของราคา และเงื่อนไขของรายการที่เกี่ยวข้องกัน รวมถึงความเห็นในการลงมติอนุมัติการทำรายการที่เกี่ยวข้องกัน ทั้งนี้ ผู้ถือหุ้นที่มีส่วนได้ส่วนเสียไม่มีสิทธิออกเสียงลงคะแนนในวาระดังกล่าว


นโยบายและแนวโน้มในการทำรายการในอนาคต

บริษัทยังคงยึดนโยบายในการทำรายการในธุรกิจที่เสริมซึ่งกันและกัน และถือความสมเหตุสมผลตลอดจนคำนึงถึงความเหมาะสมในเงื่อนไขและราคาที่เป็นธรรมเป็นหลักในการพิจารณาการทำรายการระหว่างกัน หรือรายการที่เกี่ยวข้องกันของบริษัท และในกลุ่มบริษัท

ส่วนที่



งบการเงิน



รายงานความรับผิดชอบของคณะกรรมการบริษัทต่อรายงานทางการเงิน

คณะกรรมการเป็นผู้รับผิดชอบในการกำกับดูแล การจัดทำรายงานทางการเงินของ บริษัท โกลบอล คอนซูเมอร์ จำกัด (มหาชน) และงบการเงินรวมของบริษัทและบริษัทย่อยให้มีการจัดทำขึ้นตามมาตรฐานการบัญชีที่รับรองทั่วไป โดยให้มีการพิจารณาเลือกใช้นโยบายบัญชีที่เหมาะสม มีการถือปฏิบัติอย่างสม่ำเสมอ รวมทั้งมีการเปิดเผยข้อมูลที่สำคัญอย่างเพียงพอในหมายเหตุประกอบงบการเงินเพื่อประโยชน์ของผู้ถือหุ้นและนักลงทุนทั่วไปอย่างโปร่งใสคณะกรรมการบริษัทได้จัดให้มีระบบบริหารความเสี่ยง รวมทั้งจัดให้มีและดำรงรักษาไว้ซึ่งระบบควบคุมภายในที่เหมาะสมและมีประสิทธิภาพ เพื่อให้ความมั่นใจได้อย่างมีเหตุผลว่าข้อมูลทางบัญชีมีความถูกต้อง ครบถ้วนและเพียงพอที่จะดำรงรักษาไว้ซึ่งทรัพย์สิน ตลอดจนเพื่อป้องกันไม่ให้เกิดการทุจริตหรือการดำเนินการที่ผิดปกติดังมีสาระสำคัญ

คณะกรรมการบริษัทได้จัดให้มีระบบบริหารความเสี่ยง รวมทั้งจัดให้มีและดำรงรักษาไว้ซึ่งระบบควบคุมภายในที่เหมาะสมและมีประสิทธิภาพ เพื่อให้ความมั่นใจได้อย่างมีเหตุผลว่าข้อมูลทางบัญชีมีความถูกต้อง ครบถ้วนและเพียงพอที่จะดำรงรักษาไว้ซึ่งทรัพย์สิน ตลอดจนเพื่อป้องกันไม่ให้เกิดการทุจริตหรือการดำเนินการที่ผิดปกติดังมีสาระสำคัญ

ในการนี้คณะกรรมการบริษัทได้แต่งตั้งคณะกรรมการตรวจสอบ เพื่อทำหน้าที่สอบทานนโยบายการบัญชีและคุณภาพของรายงานทางการเงิน สอบทานระบบการควบคุมภายใน การตรวจสอบภายใน ระบบการบริหารความเสี่ยง ตลอดจนพิจารณาการเปิดเผยข้อมูลรายการระหว่างกัน โดยความเห็นของคณะกรรมการตรวจสอบเกี่ยวกับเรื่องนี้ปรากฏในรายงานของคณะกรรมการการตรวจสอบประจำปี 2567 ซึ่งแสดงไว้แล้ว

งบการเงินของบริษัทและงบการเงินรวมของบริษัทและบริษัทย่อยได้รับการตรวจสอบโดยผู้สอบบัญชีของบริษัท โดยนางสาววรรณวัฒน์ เหมชะญาติ ผู้สอบบัญชีรับอนุญาตเลขที่ 7049 สังกัดบริษัท ฟอริวิส มาซาร์ส จำกัด ในการตรวจสอบนั้น ทางคณะกรรมการบริษัทได้สนับสนุนข้อมูลและเอกสารต่างๆ เพื่อให้ผู้สอบบัญชีสามารถตรวจสอบและแสดงความเห็นได้ตามมาตรฐานการสอบบัญชี โดยความเห็นของผู้สอบบัญชีได้ปรากฏในรายงานของผู้สอบบัญชีซึ่งแสดงไว้ในรายงานประจำปีแล้ว

คณะกรรมการมีความเห็นว่าระบบการควบคุมภายในของบริษัทโดยรวมอยู่ในระดับที่น่าพอใจและสามารถสร้างความเชื่อมั่นอย่างมีเหตุผลได้ว่างบการเงินเฉพาะของบริษัท โกลบอล คอนซูเมอร์ จำกัด (มหาชน) และบริษัทย่อย สำหรับปีสิ้นสุดวันที่ 31 ธันวาคม 2567 มีความเชื่อถือได้ โดยถือปฏิบัติตามมาตรฐานการรายงานทางการเงินและปฏิบัติตามกฎระเบียบที่เกี่ยวข้อง


(นาย ธิติธรรม กมตวิสัย)

กรรมการ


(นาย ธรากร จันทร์เกิด)

กรรมการ

รายงานของผู้สอบบัญชีรับอนุญาต

เสนอผู้ถือหุ้น บริษัท โกลบอล คอนซูเมอร์ จำกัด (มหาชน)

ความเห็น

ข้าพเจ้าได้ตรวจสอบงบการเงินรวมและงบการเงินเฉพาะกิจการของบริษัท โกลบอล คอนซูเมอร์ จำกัด (มหาชน) และบริษัท ย่อย (กลุ่มบริษัท) และของเฉพาะบริษัท โกลบอล คอนซูเมอร์ จำกัด (มหาชน) (บริษัท) ตามลำดับ ซึ่งประกอบด้วยงบฐานะการเงินรวมและงบฐานะการเงินเฉพาะกิจการ ณ วันที่ 31 ธันวาคม 2567 งบกำไรขาดทุนรวมและงบกำไรขาดทุนเฉพาะกิจการ งบกำไรขาดทุนเบ็ดเสร็จรวมและงบกำไรขาดทุนเบ็ดเสร็จเฉพาะกิจการ งบการเปลี่ยนแปลงส่วนของผู้ถือหุ้นรวมและงบการเปลี่ยนแปลงส่วนของผู้ถือหุ้นเฉพาะกิจการ และงบกระแสเงินสดรวมและงบกระแสเงินสดเฉพาะกิจการ สำหรับปีสิ้นสุดวันเดียวกัน รวมถึงหมายเหตุประกอบงบการเงินซึ่งประกอบด้วยสรุปนโยบายการบัญชีและข้อมูลอธิบายอื่นที่มีสาระสำคัญ

ข้าพเจ้าเห็นว่า งบการเงินรวมและงบการเงินเฉพาะกิจการข้างต้นนี้แสดงฐานะการเงินรวมและฐานะการเงินเฉพาะกิจการของกลุ่มบริษัทและบริษัท ตามลำดับ ณ วันที่ 31 ธันวาคม 2567 ผลการดำเนินงานรวมและผลการดำเนินงานเฉพาะกิจการ และกระแสเงินสดรวมและกระแสเงินสดเฉพาะกิจการ สำหรับปีสิ้นสุดวันเดียวกันโดยถูกต้องตามที่ควรในสาระสำคัญตามมาตรฐานการรายงานทางการเงิน

เกณฑ์ในการแสดงความเห็น

ข้าพเจ้าได้ปฏิบัติตามตรวจสอบตามมาตรฐานการสอบบัญชี ความรับผิดชอบของข้าพเจ้าได้กล่าวไว้ในวรรคความรับผิดชอบของผู้สอบบัญชีต่อการตรวจสอบงบการเงินรวมและงบการเงินเฉพาะกิจการในรายงานของข้าพเจ้า ข้าพเจ้ามีความเป็นอิสระจากกลุ่มบริษัทตามประมวลจริยบรรณของผู้ประกอบวิชาชีพบัญชี รวมถึงมาตรฐานเรื่องความเป็นอิสระที่กำหนดโดยสภาวิชาชีพบัญชี (ประมวลจริยบรรณของผู้ประกอบวิชาชีพบัญชี) ในส่วนที่เกี่ยวข้องกับการตรวจสอบงบการเงินรวมและงบการเงินเฉพาะกิจการ และข้าพเจ้าได้ปฏิบัติตามความรับผิดชอบด้านจริยบรรณอื่น ๆ ตามประมวลจริยบรรณของผู้ประกอบวิชาชีพบัญชี ข้าพเจ้าเชื่อว่าหลักฐานการสอบบัญชีที่ข้าพเจ้าได้รับเพียงพอและเหมาะสมเพื่อใช้เป็นเกณฑ์ในการแสดงความเห็นของข้าพเจ้า



ความไม่แน่นอนที่มีสาระสำคัญที่เกี่ยวข้องกับการดำเนินงานต่อเนื่อง

ณ วันที่ 31 ธันวาคม 2567 กลุ่มบริษัทมีหนี้สินหมุนเวียนรวมสูงกว่าสินทรัพย์หมุนเวียนรวมเป็นจำนวนเงิน 240.19 ล้านบาท (ณ วันที่ 31 ธันวาคม 2566 : 300.97 ล้านบาท) และมีขาดทุนสะสมเป็นจำนวน 1,136.66 ล้านบาท (ณ วันที่ 31 ธันวาคม 2566 : 810.61 ล้านบาท) นอกจากนี้กลุ่มบริษัทยังมีขาดทุนเบ็ดเสร็จรวมสำหรับปีสิ้นสุดวันที่ 31 ธันวาคม 2567 จำนวน 322.21 ล้านบาท และหมายเหตุประกอบงบการเงินข้อ 21 กลุ่มบริษัทมีเงินกู้ยืมระยะสั้นจำนวน 101.90 ล้านบาท จากสถาบันการเงินภายในประเทศ เนื่องจากกลุ่มบริษัทไม่ได้รับหนังสืออนุโลมไม่ต้องดำรงสัดส่วนทางการเงินตามข้อกำหนดและเงื่อนไขในสัญญาเงินกู้ยืมจากธนาคารดังกล่าว นอกจากนี้บริษัทได้รับผลกระทบจากอสังหาริมทรัพย์ เมื่อวันที่ 15 ธันวาคม 2567 ทำให้พื้นที่ในการผลิตสินค้าและสำนักงานเสียหายเป็นมูลค่า 225.96 ล้านบาท อย่างไรก็ตามบริษัทอยู่ระหว่างการเจรจากับบริษัทประกันภัยถึงจำนวนความคุ้มครองที่จะได้รับ ซึ่งอาจเป็นเหตุให้เกิดข้อสงสัยอย่างมีนัยสำคัญเกี่ยวกับความสามารถในการดำเนินงานต่อเนื่องของกลุ่มบริษัท ทั้งนี้ผู้บริหารของบริษัทได้ประเมินความสามารถในการดำเนินงานต่อเนื่องโดยพิจารณาจากแผนการดำเนินงาน และที่ประชุมคณะกรรมการบริษัทในเดือนมกราคม 2568 อนุมัติแผนการออกและเสนอขายหุ้นกู้แปลงสภาพ การจัดสรรใบสำคัญแสดงสิทธิ เสนอแก่ผู้ถือหุ้นเดิมตามสัดส่วนการถือหุ้น (Right Offering) เพื่อนำมาชำระคืนหนี้หุ้นกู้ รวมถึงการบริหารสภาพคล่องของบริษัท นอกจากนี้เหตุการณ์อสังหาริมทรัพย์มีการทำประกันภัยคุ้มครองความเสียหายต่อทรัพย์สินและสินค้าไว้กับบริษัทประกันภัยชั้นนำ 2 แห่ง ซึ่งมีวงเงินประกันครอบคลุมต่อความเสียหายดังกล่าว ทั้งนี้ความเห็นของข้าพเจ้าไม่ได้เปลี่ยนแปลงไปเนื่องจากเรื่องนี้

ข้อมูลและเหตุการณ์ที่เน้น

ข้าพเจ้าขอให้สังเกตหมายเหตุประกอบงบการเงินข้อ 13 เมื่อวันที่ 1 พฤศจิกายน 2566 บริษัทได้ลงนามในบันทึกข้อตกลง (“Memorandum of Understanding”) กับบริษัทแห่งหนึ่งในประเทศสหรัฐอเมริกาเพื่อการลงทุนในบริษัทดังกล่าว และเมื่อวันที่ 6 พฤศจิกายน 2566 บริษัทได้ออนเงินมัดจำให้กับบริษัทผู้ถือหุ้นของบริษัทดังกล่าวเป็นจำนวน 2.75 ล้านดอลลาร์สหรัฐ หรือเทียบเท่ากับ 98.01 ล้านบาท เมื่อวันที่ 5 กรกฎาคม 2567 บริษัทได้แจ้งต่อกรรมการและผู้จัดการตลาดหลักทรัพย์แห่งประเทศไทยเกี่ยวกับการขยายระยะเวลาศึกษาการลงทุนในธุรกิจของบริษัท Agri Life Trading L.L.C (“ALT”) โดยทางบริษัทได้มีการมอบหมายให้เจ้าหน้าที่ของบริษัท ที่ปรึกษากฎหมาย และที่ปรึกษาทางการเงิน ไปเยี่ยมชมสำนักงานที่ตั้งของ ALT ที่รัฐดูไบ ประเทศสหรัฐอเมริกาเพื่อประชุมร่วมกับผู้บริหารและทีมเจ้าหน้าที่ของ ALT

ต่อมาเมื่อวันที่ 30 กันยายน 2567 บริษัทได้แจ้งต่อกรรมการและผู้จัดการตลาดหลักทรัพย์แห่งประเทศไทย เรื่องยุติข้อตกลงการลงทุนเข้าซื้อกิจการ ALT และแต่งตั้งทนายความเพื่อติดตามทวงถามเงินมัดจำเพื่อการลงทุนดังกล่าว อย่างไรก็ตาม บริษัทได้พิจารณาตั้งค่าเพื่อผลขาดทุนด้านเครดิตสำหรับเงินมัดจำเงินลงทุนดังกล่าวทั้งจำนวน บริษัทอยู่ระหว่างติดตามเงินดังกล่าว ทั้งนี้ความเห็นของข้าพเจ้าไม่ได้เปลี่ยนแปลงไปเนื่องจากเรื่องนี้



เรื่องสำคัญในการตรวจสอบ

เรื่องสำคัญในการตรวจสอบคือเรื่องต่าง ๆ ที่มีนัยสำคัญที่สุดตามดุลยพินิจของผู้ประกอบวิชาชีพของข้าพเจ้าในการตรวจสอบงบการเงินรวมและงบการเงินเฉพาะกิจการสำหรับงวดปัจจุบัน ข้าพเจ้าได้นำเรื่องเหล่านี้มาพิจารณาในบริบทของการตรวจสอบงบการเงินรวมและงบการเงินเฉพาะกิจการโดยรวมและในการแสดงความเห็นของข้าพเจ้า ทั้งนี้ ข้าพเจ้าไม่ได้แสดงความเห็นแยกต่างหากสำหรับเรื่องเหล่านี้

| เรื่องสำคัญในการตรวจสอบ | วิธีการตรวจสอบที่ใช้เพื่อตอบสนอง |
|--|--|
| <p>มูลค่าของเงินลงทุนในบริษัทย่อยในงบการเงินเฉพาะกิจการ และมูลค่าของค่าความนิยมของบริษัทย่อยดังกล่าวในงบการเงินรวม</p> <p>ณ วันที่ 31 ธันวาคม 2567 บริษัทมีเงินลงทุนในบริษัทย่อย 2 แห่ง ในงบการเงินเฉพาะกิจการและค่าความนิยมในงบฐานะการเงินรวม จำนวน 477 ล้านบาท และ 241 ล้านบาท ตามลำดับ ดังนั้นเงินลงทุนในบริษัทย่อยอาจเกิดการด้อยค่าในงบการเงินเฉพาะกิจการ และค่าความนิยมอาจเกิดการด้อยค่าในงบการเงินรวม</p> <p>กลุ่มบริษัทได้ทำการประเมินการด้อยค่าของหน่วยสินทรัพย์ที่ก่อให้เกิดเงินสด โดยใช้มูลค่าจากการใช้ของสินทรัพย์ (วิธีคิดลดกระแสเงินสด) ในการกำหนดมูลค่าที่คาดว่าจะได้รับคืนของหน่วยสินทรัพย์ที่ก่อให้เกิดเงินสดดังกล่าว</p> <p>การประเมินกระแสเงินสดในอนาคตของแต่ละหน่วยสินทรัพย์ที่ก่อให้เกิดเงินสด มีการใช้ข้อสมมติฐานเกี่ยวกับอัตราการเติบโตในอนาคต และอัตราคิดลด ที่ผู้บริหารของบริษัทนำมาใช้ในการประมาณมูลค่าที่คาดว่าจะได้รับคืน</p> <p>นโยบายการบัญชีสำหรับการด้อยค่า ได้เปิดเผยไว้ในหมายเหตุประกอบงบการเงินข้อ 3.10 รายละเอียดเงินลงทุนในบริษัทย่อย และค่าความนิยม ได้เปิดเผยไว้ในหมายเหตุประกอบงบการเงินข้อ 12 และข้อ 18 ตามลำดับ</p> | <p>วิธีการตรวจสอบที่สำคัญรวมถึง</p> <ul style="list-style-type: none"> • สอบถามผู้บริหารเพื่อทำความเข้าใจและประเมินความเหมาะสมในการระบุหน่วยสินทรัพย์ที่ก่อให้เกิดเงินสด รวมถึงวิธีการที่กลุ่มบริษัทใช้ในการประมาณมูลค่าที่คาดว่าจะได้รับคืนของเงินลงทุนและค่าความนิยม • ให้ผู้เชี่ยวชาญภายในมีส่วนร่วมเพื่อช่วย <ul style="list-style-type: none"> - ประเมินแบบจำลองที่ผู้บริหารใช้เพื่อคำนวณมูลค่าจากการใช้ของหน่วยสินทรัพย์ที่ก่อให้เกิดเงินสด เพื่อให้เป็นไปตามมาตรฐานการบัญชี ฉบับที่ 36 การด้อยค่าของสินทรัพย์ - ตรวจสอบข้อสมมติฐานที่ใช้ในการคำนวณอัตราคิดลดและการทดสอบการคำนวณอัตราเหล่านั้น • วิเคราะห์การประมาณการกระแสเงินสดในอนาคตที่คาดว่าจะได้รับจากสินทรัพย์ที่ใช้ในสูตรการคำนวณเพื่อกำหนดว่าประมาณการนั้นได้สะท้อนถึงสภาพตลาดปัจจุบันและผลประกอบการที่คาดการณ์ในอนาคตอย่างเหมาะสม • พิจารณาข้อสมมติฐานที่สำคัญต่อการวิเคราะห์ค่าความอ่อนไหว • เปรียบเทียบประมาณการกระแสเงินสดในอนาคต รวมถึงข้อสมมติฐานที่เกี่ยวกับอัตราการเติบโต และกำไรจากการดำเนินงานกับผลประกอบการในอดีตเพื่อทดสอบความถูกต้องของประมาณการของผู้บริหาร |



| เรื่องสำคัญในการตรวจสอบ | วิธีการตรวจสอบที่ใช้เพื่อตอบสนอง |
|-------------------------|---|
| | <ul style="list-style-type: none"> เปรียบเทียบระหว่างมูลค่าที่คาดว่าจะได้รับคืนและมูลค่าตามบัญชี ตรวจสอบการแสดงรายการและการเปิดเผยข้อมูลที่เกี่ยวข้อง |

เรื่องอื่น

งบการเงินรวมและงบการเงินเฉพาะกิจการของกลุ่มบริษัทและบริษัท สำหรับปีสิ้นสุดวันที่ 31 ธันวาคม 2566 ที่แสดงเป็นข้อมูลเปรียบเทียบตรวจสอบโดยผู้สอบบัญชีอื่นซึ่งแสดงความเห็นอย่างไม่มีเงื่อนไขโดยมีวรรคความไม่แน่นอนที่มีสาระสำคัญที่เกี่ยวข้องกับการดำเนินงานต่อเนื่องตามรายงานลงวันที่ 29 กุมภาพันธ์ 2567

ข้อมูลอื่น

ผู้บริหารเป็นผู้รับผิดชอบต่อข้อมูลอื่น ข้อมูลอื่นประกอบด้วยข้อมูลซึ่งรวมอยู่ในรายงานประจำปี แต่ไม่รวมถึงงบการเงินรวมและงบการเงินเฉพาะกิจการและรายงานของผู้สอบบัญชีที่อยู่ในรายงานนั้น ซึ่งคาดว่ารายงานประจำปีจะถูกจัดเตรียมให้ข้าพเจ้าภายหลังวันที่ในรายงานของผู้สอบบัญชีนี้

ความเห็นของข้าพเจ้าต่องบการเงินรวมและงบการเงินเฉพาะกิจการ ไม่ครอบคลุมถึงข้อมูลอื่นและข้าพเจ้าไม่ได้ให้ความเชื่อมั่นต่อข้อมูลอื่น

ความรับผิดชอบของข้าพเจ้าที่เกี่ยวข้องเนื่องจากการตรวจสอบงบการเงินรวมและงบการเงินเฉพาะกิจการ คือ การอ่านข้อมูลอื่นตามที่ระบุข้างต้นเมื่อจัดทำแล้ว และพิจารณาว่าข้อมูลอื่นมีความขัดแย้งที่มีสาระสำคัญกับงบการเงินรวมและงบการเงินเฉพาะกิจการหรือกับความรู้ที่ได้รับจากการตรวจสอบของข้าพเจ้า หรือปรากฏว่าข้อมูลอื่นมีการแสดงข้อมูลที่ขัดต่อข้อเท็จจริงอันเป็นสาระสำคัญหรือไม่

เมื่อข้าพเจ้าได้อ่านรายงานประจำปี หากข้าพเจ้าสรุปได้ว่ามีการแสดงข้อมูลที่ขัดต่อข้อเท็จจริงอันเป็นสาระสำคัญ ข้าพเจ้าต้องสื่อสารเรื่องดังกล่าวกับผู้มีส่วนที่ในการกำกับดูแลและขอให้ทำการแก้ไข

ความรับผิดชอบของผู้บริหารและผู้มีหน้าที่ในการกำกับดูแลต่องบการเงินรวมและงบการเงินเฉพาะกิจการ

ผู้บริหารมีหน้าที่รับผิดชอบในการจัดทำและนำเสนอของงบการเงินรวมและงบการเงินเฉพาะกิจการเหล่านี้โดยถูกต้องตามที่ควรตามมาตรฐานการรายงานทางการเงิน และรับผิดชอบเกี่ยวกับการควบคุมภายในที่ผู้บริหารพิจารณาว่าจำเป็นเพื่อให้สามารถจัดทำงบการเงินรวมและงบการเงินเฉพาะกิจการที่ปราศจากการแสดงข้อมูลที่ขัดต่อข้อเท็จจริงอันเป็นสาระสำคัญไม่ว่าจะเกิดจากการทุจริตหรือข้อผิดพลาด



ในการจัดทำงบการเงินรวมและงบการเงินเฉพาะกิจการ ผู้บริหารรับผิดชอบในการประเมินความสามารถของกลุ่มบริษัทและบริษัทในการดำเนินงานต่อเนื่อง เปิดเผยเรื่องที่เกี่ยวข้องกับการดำเนินงานต่อเนื่อง (ตามความเหมาะสม) และการใช้เกณฑ์การบัญชีสำหรับการดำเนินงานต่อเนื่องเว้นแต่ผู้บริหารมีความตั้งใจที่จะเลิกกลุ่มบริษัทและบริษัท หรือหยุดดำเนินงานหรือไม่สามารถดำเนินงานต่อเนื่องต่อไปได้

ผู้มีหน้าที่ในการกำกับดูแลมีหน้าที่ในการกำกับดูแลกระบวนการในการจัดทำรายงานทางการเงินของกลุ่มบริษัทและบริษัท
ความรับผิดชอบของผู้สอบบัญชีต่อการตรวจสอบงบการเงินรวมและงบการเงินเฉพาะกิจการ

การตรวจสอบของข้าพเจ้ามีวัตถุประสงค์เพื่อให้ได้ความเชื่อมั่นอย่างสมเหตุสมผลว่างบการเงินรวมและงบการเงินเฉพาะกิจการ โดยรวมปราศจากการแสดงข้อมูลที่ขัดต่อข้อเท็จจริงอันเป็นสาระสำคัญหรือไม่ ไม่ว่าจะเกิดจากการทุจริตหรือข้อผิดพลาด และเสนอรายงานของผู้สอบบัญชีซึ่งรวมความเห็นของข้าพเจ้าอยู่ด้วย ความเชื่อมั่นอย่างสมเหตุสมผลคือความเชื่อมั่นในระดับสูงแต่ไม่ได้เป็นการรับประกันว่าการปฏิบัติงานตรวจสอบตามมาตรฐานการสอบบัญชีจะสามารถตรวจพบข้อมูลที่ขัดต่อข้อเท็จจริงอันเป็นสาระสำคัญที่มีอยู่ได้เสมอไป ข้อมูลที่ขัดต่อข้อเท็จจริงอาจเกิดจากการทุจริตหรือข้อผิดพลาด และถือว่ามีความสำคัญเมื่อคาดการณ์ได้อย่างสมเหตุสมผลว่ารายการที่ขัดต่อข้อเท็จจริงแต่ละรายการหรือทุกรายการรวมกันจะมีผลต่อการตัดสินใจทางเศรษฐกิจของผู้ใช้งบการเงินจากการใช้งบการเงินรวมและงบการเงินเฉพาะกิจการเหล่านี้

ในการตรวจสอบของข้าพเจ้าตามมาตรฐานการสอบบัญชี ข้าพเจ้าได้ใช้ดุลยพินิจและการสังเกตและสงสัยเกี่ยวกับผู้ประกอบวิชาชีพตลอดการตรวจสอบ การปฏิบัติงานของข้าพเจ้ารวมถึง

- ระบุและประเมินความเสี่ยงจากการแสดงข้อมูลที่ขัดต่อข้อเท็จจริงอันเป็นสาระสำคัญในงบการเงินรวมและงบการเงินเฉพาะกิจการ ไม่ว่าจะเกิดจากการทุจริตหรือข้อผิดพลาด ออกแบบและปฏิบัติตามวิธีการตรวจสอบเพื่อตอบสนองต่อความเสี่ยงเหล่านั้น และได้หลักฐานการสอบบัญชีที่เพียงพอและเหมาะสมเพื่อเป็นเกณฑ์ในการแสดงความเห็นของข้าพเจ้า ความเสี่ยงที่ไม่พบข้อมูลที่ขัดต่อข้อเท็จจริงอันเป็นสาระสำคัญซึ่งเป็นผลมาจากการทุจริตจะสูงกว่าความเสี่ยงที่เกิดจากข้อผิดพลาด เนื่องจากการทุจริตอาจเกี่ยวกับการสมรู้ร่วมคิด การปลอมแปลงเอกสารหลักฐาน การตั้งใจละเว้นการแสดงผล การแสดงผลที่ไม่ตรงตามข้อเท็จจริงหรือการแทรกแซงการควบคุมภายใน
- ทำความเข้าใจในระบบการควบคุมภายในที่เกี่ยวข้องกับการตรวจสอบ เพื่อออกแบบวิธีการตรวจสอบที่เหมาะสมกับสถานการณ์ แต่ไม่ใช่เพื่อวัตถุประสงค์ในการแสดงความเห็นต่อความมีประสิทธิภาพของการควบคุมภายในของกลุ่มบริษัทและบริษัท
- ประเมินความเหมาะสมของนโยบายการบัญชีที่ผู้บริหารใช้และความสมเหตุสมผลของประมาณการทางบัญชีและการเปิดเผยข้อมูลที่เกี่ยวข้องซึ่งจัดทำขึ้นโดยผู้บริหาร



- สรุปเกี่ยวกับความเหมาะสมของการใช้เกณฑ์การบัญชีสำหรับการดำเนินงานต่อเนื่องของผู้บริหารและจากหลักฐานการสอบบัญชีที่ได้รับ สรุปว่ามีความไม่แน่นอนที่มีสาระสำคัญเกี่ยวกับเหตุการณ์หรือสถานการณ์ที่อาจเป็นเหตุให้เกิดข้อสงสัยอย่างมีนัยสำคัญต่อความสามารถของกลุ่มบริษัทและบริษัทในการดำเนินงานต่อเนื่องหรือไม่ ถ้าข้าพเจ้าได้ข้อสรุปว่ามีความไม่แน่นอนที่มีสาระสำคัญ ข้าพเจ้าต้องกล่าวไว้ในรายงานของผู้สอบบัญชีของข้าพเจ้า โดยให้ข้อสังเกตถึงการเปิดเผยข้อมูลในงบการเงินรวมและงบการเงินเฉพาะกิจการที่เกี่ยวข้อง หรือถ้าการเปิดเผยข้อมูลดังกล่าวไม่เพียงพอ ความเห็นของข้าพเจ้าจะเปลี่ยนแปลงไป ข้อสรุปของข้าพเจ้าขึ้นอยู่กับหลักฐานการสอบบัญชีที่ได้รับจนถึงวันที่ในรายงานของผู้สอบบัญชีของข้าพเจ้า อย่างไรก็ตาม เหตุการณ์หรือสถานการณ์ในอนาคตอาจเป็นเหตุให้กลุ่มบริษัทและบริษัทต้องหยุดการดำเนินงานต่อเนื่อง
 - ประเมินการนำเสนอ โครงสร้างและเนื้อหาของงบการเงินรวมและงบการเงินเฉพาะกิจการโดยรวม รวมถึงการเปิดเผยข้อมูลว่างบการเงินรวมและงบการเงินเฉพาะกิจการแสดงรายการและเหตุการณ์ในรูปแบบที่ทำให้มีการนำเสนอข้อมูลโดยถูกต้องตามที่ควรหรือไม่
 - ได้รับหลักฐานการสอบบัญชีที่เหมาะสมอย่างเพียงพอเกี่ยวกับข้อมูลทางการเงินของกิจการภายในกลุ่มหรือกิจกรรมทางธุรกิจภายในกลุ่มบริษัทเพื่อแสดงความเห็นต่องบการเงินรวม ข้าพเจ้ารับผิดชอบต่อการกำหนดแนวทาง การควบคุมดูแล และการปฏิบัติงานตรวจสอบกลุ่มบริษัท ข้าพเจ้าเป็นผู้รับผิดชอบแต่เพียงผู้เดียวต่อความเห็นของข้าพเจ้า
- ข้าพเจ้าได้สื่อสารกับผู้มีหน้าที่ในการกำกับดูแลในเรื่องต่างๆ ที่สำคัญ ซึ่งรวมถึงขอบเขตและช่วงเวลาของการตรวจสอบตามที่ได้วางแผนไว้ ประเด็นที่มีนัยสำคัญที่พบจากการตรวจสอบ รวมถึงข้อบกพร่องที่มีนัยสำคัญในระบบการควบคุมภายในหากข้าพเจ้าได้พบในระหว่างการตรวจสอบของข้าพเจ้า



ข้าพเจ้าได้ให้คำรับรองแก่ผู้มีหน้าที่ในการกำกับดูแลว่าข้าพเจ้าได้ปฏิบัติตามข้อกำหนดจรรยาบรรณที่เกี่ยวข้องกับความเป็นอิสระ และได้สื่อสารกับผู้มีหน้าที่ในการกำกับดูแลเกี่ยวกับความสัมพันธ์ทั้งหมดตลอดจนเรื่องอื่นซึ่งข้าพเจ้าเชื่อว่ามีเหตุผลที่บุคคลภายนอกอาจพิจารณาว่ากระทบต่อความเป็นอิสระและการดำเนินการเพื่อจัดอุปสรรคหรือมาตรการป้องกันของข้าพเจ้าจากเรื่องที่สื่อสารกับผู้มีหน้าที่ในการกำกับดูแล ข้าพเจ้าได้พิจารณาเรื่องต่าง ๆ ที่มีนัยสำคัญที่สุดในการตรวจสอบงบการเงินรวมและงบการเงินเฉพาะกิจการในงวดปัจจุบันและกำหนดเป็นเรื่องสำคัญในการตรวจสอบ ข้าพเจ้าได้อธิบายเรื่องเหล่านี้ในรายงานของผู้สอบบัญชีเว้นแต่กฎหมายหรือข้อบังคับไม่ให้เปิดเผยต่อสาธารณะเกี่ยวกับเรื่องดังกล่าว หรือในสถานการณ์ที่ยากที่จะเกิดขึ้น ข้าพเจ้าพิจารณาว่าไม่ควรสื่อสารเรื่องดังกล่าวในรายงานของข้าพเจ้าเพราะการกระทำดังกล่าวสามารถคาดการณ์ได้อย่างสมเหตุสมผลว่าจะมีผลกระทบในทางลบมากกว่าผลประโยชน์ต่อส่วนได้เสียสาธารณะจากการสื่อสารดังกล่าว



วรรณวัฒน์ เหมชะญาคี

ผู้สอบบัญชีรับอนุญาต เลขทะเบียน 7049

บริษัท ฟอรัวิส มาซาร์ส จำกัด

กรุงเทพมหานคร

27 กุมภาพันธ์ 2568

บริษัท โกลบอล คอนซูเมอร์ จำกัด (มหาชน) และบริษัทย่อย

งบฐานะการเงิน

| | | บาท | | | |
|--|----------|---------------|---------------|----------------------|---------------|
| | | งบการเงินรวม | | งบการเงินเฉพาะกิจการ | |
| | หมายเหตุ | 2567 | 2566 | 2567 | 2566 |
| สินทรัพย์ | | | | | |
| สินทรัพย์หมุนเวียน | | | | | |
| เงินสดและรายการเทียบเท่าเงินสด | 5 | 80,192,020 | 34,338,912 | 60,135,316 | 6,641,156 |
| เงินฝากธนาคารที่คิดภาระค้ำประกัน | 6 | 434,999 | 1,783,678 | - | - |
| ลูกหนี้การค้าและลูกหนี้หมุนเวียนอื่น | 8 | 300,979,438 | 296,504,464 | 182,119,573 | 298,594,083 |
| สินค้าคงเหลือ | 9 | 142,015,183 | 237,635,242 | 72,079,945 | 108,786,373 |
| เงินให้กู้ยืมระยะสั้นและดอกเบี้ยค้างรับ - บริษัทย่อย | 7 | - | - | 62,724,747 | 10,493,987 |
| สินทรัพย์หมุนเวียนอื่น | 10 | 61,728,470 | 64,434,915 | 15,419,913 | 18,677,771 |
| สินทรัพย์ที่ถือไว้เพื่อขาย | 11 | - | - | 80,000,000 | - |
| สินทรัพย์ที่ถือไว้ของการดำเนินงานที่ยกเลิก | 36 | 1,011 | 2 | - | - |
| รวมสินทรัพย์หมุนเวียน | | 585,351,121 | 634,697,213 | 472,479,494 | 443,193,370 |
| สินทรัพย์ไม่หมุนเวียน | | | | | |
| เงินฝากธนาคารที่คิดภาระค้ำประกัน | 6 | 21,614,807 | 21,633,289 | 15,144,607 | 15,043,089 |
| เงินลงทุนในบริษัทย่อย | 12 | - | - | 476,565,565 | 476,565,565 |
| เงินมัดจำเพื่อการลงทุน | 13 | - | 98,010,000 | - | 98,010,000 |
| อสังหาริมทรัพย์เพื่อการลงทุน | 14 | 4,584,739 | 4,941,635 | 4,584,739 | 4,941,635 |
| ที่ดิน อาคาร และอุปกรณ์ | 15 | 490,186,758 | 727,454,061 | 40,515,789 | 238,955,734 |
| สินทรัพย์สิทธิการใช้ | 16.1 | 184,824,538 | 215,850,075 | 8,040,191 | 24,295,943 |
| สินทรัพย์ที่ไม่มีตัวตนอื่นนอกจากค่าความนิยม | 17 | 62,491,748 | 67,829,293 | 207,890 | 423,426 |
| สินทรัพย์ภายใต้เงินได้รอการตัดบัญชี | 29 | 530,542 | 1,668,979 | - | - |
| ค่าความนิยม | 18 | 241,076,670 | 241,076,670 | - | - |
| สินทรัพย์ไม่หมุนเวียนอื่น | | 24,598,701 | 25,398,380 | 1,676,500 | 1,681,500 |
| รวมสินทรัพย์ไม่หมุนเวียน | | 1,029,908,503 | 1,403,862,382 | 546,735,281 | 859,916,892 |
| รวมสินทรัพย์ | | 1,615,259,624 | 2,038,559,595 | 1,019,214,775 | 1,303,110,262 |



(Signature)
(นาย ชิตธรรม กมลวิศิษฐ์)

กรรมการ

(Signature)

(นาย ชรากร จันทร์เกิด)

กรรมการ

หมายเหตุประกอบงบการเงินเป็นส่วนหนึ่งของงบการเงินนี้

บริษัท โกลบอล คอนซูเมอร์ จำกัด (มหาชน) และบริษัทย่อย

งบฐานะการเงิน (ต่อ)

| หมายเหตุ | บาท | | | |
|---|--------------|----------------------|----------------------|--------------------|
| | งบการเงินรวม | | งบการเงินเฉพาะกิจการ | |
| | 2567 | 2566 | 2567 | 2566 |
| หนี้สินและผู้ถือหุ้น | | | | |
| หนี้สินหมุนเวียน | | | | |
| เงินเบิกเกินบัญชีและเงินกู้ยืมระยะสั้นจากสถาบันทางการเงิน | 19 | 159,790,679 | 161,750,565 | 40,000,000 |
| เจ้าหนี้การค้าและเจ้าหนี้หมุนเวียนอื่น | 20 | 356,611,008 | 338,352,946 | 170,451,394 |
| เงินกู้ยืมระยะสั้นและดอกเบี้ยค้างจ่าย - บริษัทย่อย | 7 | - | - | 22,854,169 |
| ส่วนของหนี้สินระยะยาวที่ถึงกำหนดชำระภายในหนึ่งปี | 21 | 101,897,237 | 62,247,054 | 63,321,126 |
| ส่วนของหนี้สินตามสัญญาเช่าที่ถึงกำหนดชำระภายในหนึ่งปี | 16.2 | 15,975,209 | 18,674,474 | 4,807,525 |
| หุ้นกู้ส่วนที่ถึงกำหนดชำระภายในหนึ่งปี | 22 | 137,561,840 | 301,263,578 | 137,561,840 |
| หนี้สินหมุนเวียนอื่น | 23 | 53,503,105 | 53,254,368 | 14,518,293 |
| หนี้สินสำหรับการดำเนินงานที่ยกเลิก | 36 | 199,176 | 127,176 | - |
| รวมหนี้สินหมุนเวียน | | 825,538,254 | 935,670,161 | 453,514,347 |
| หนี้สินไม่หมุนเวียน | | | | |
| เงินกู้ยืมระยะยาว | 21 | 3,480,044 | 102,807,281 | 3,480,044 |
| หนี้สินตามสัญญาเช่า | 16.2 | 158,017,762 | 172,920,670 | 5,125,764 |
| หุ้นกู้ | 22 | 37,417,519 | - | 37,417,519 |
| ประมาณการหนี้สินไม่หมุนเวียนสำหรับผลประโยชน์พนักงาน | 24 | 29,417,406 | 25,072,931 | 12,944,720 |
| หนี้สินภาษีเงินได้รอการตัดบัญชี | 29 | 20,295,037 | 23,018,270 | - |
| หนี้สินไม่หมุนเวียนอื่น | | 2,289,000 | 1,785,500 | - |
| รวมหนี้สินไม่หมุนเวียน | | 250,916,768 | 325,604,652 | 58,968,047 |
| รวมหนี้สิน | | 1,076,455,022 | 1,261,274,813 | 512,482,394 |



อรรถ ภูมิ
(นาย อรรถ ภูมิ)

กรรมการ

ธรากร จันทร์เกิด

(นาย ธรากร จันทร์เกิด)

กรรมการ

หมายเหตุประกอบงบการเงินเป็นส่วนหนึ่งของงบการเงินนี้

บริษัท โกลบอล คอนซูเมอร์ จำกัด (มหาชน) และบริษัทย่อย

งบฐานะการเงิน (ต่อ)

| ส่วนของผู้ถือหุ้น | หมายเหตุ | บาท | | | |
|--|----------|-----------------|---------------|----------------------|---------------|
| | | งบการเงินรวม | | งบการเงินเฉพาะกิจการ | |
| | | 2567 | 2566 | 2567 | 2566 |
| ทุนเรือนหุ้น | 25.1 | | | | |
| ทุนจดทะเบียน 4,922,246,113 หุ้น มูลค่าหุ้นละ 0.5 บาท | | 2,461,123,057 | | 2,461,123,057 | |
| ทุนจดทะเบียน 3,595,433,240 หุ้น มูลค่าหุ้นละ 0.5 บาท | | | 1,797,716,620 | | 1,797,716,620 |
| ทุนที่ออกและชำระแล้ว | | | | | |
| หุ้นที่ออกและชำระเต็มมูลค่าแล้ว 3,434,004,203 หุ้น | | | | | |
| มูลค่าหุ้นละ 0.5 บาท | | 1,717,022,102 | - | 1,717,022,102 | - |
| หุ้นที่ออกและชำระเต็มมูลค่าแล้ว 3,076,402,348 หุ้น | | | | | |
| มูลค่าหุ้นละ 0.5 บาท | | - | 1,538,201,174 | - | 1,538,201,174 |
| ส่วนเกิน (ค่า) มูลค่าหุ้นสามัญ | 25.1 | (35,668,516) | 59,426,510 | (35,668,516) | 59,426,510 |
| ขาดทุนสะสม | | (1,136,657,944) | (810,613,971) | (1,174,621,205) | (914,331,295) |
| องค์ประกอบอื่นของส่วนของผู้ถือหุ้น | | (49,186,833) | (49,186,833) | - | - |
| รวมส่วนของผู้ถือหุ้นบริษัทใหญ่ | | 495,508,809 | 737,826,880 | 506,732,381 | 683,296,389 |
| ส่วนได้เสียที่ไม่มีอำนาจควบคุม | 12 | 43,295,793 | 39,457,902 | - | - |
| รวมส่วนของผู้ถือหุ้น | | 538,804,602 | 777,284,782 | 506,732,381 | 683,296,389 |
| รวมหนี้สินและส่วนของผู้ถือหุ้น | | 1,615,259,624 | 2,038,559,595 | 1,019,214,775 | 1,303,110,262 |




(นาย วิจิตรธรรม กมลวิทย์)

กรรมการ



(นาย ชรากร จันทร์เกิด)

กรรมการ

หมายเหตุประกอบงบการเงินเป็นส่วนหนึ่งของงบการเงินนี้

บริษัท โกลบอล คอนซูเมอร์ จำกัด (มหาชน) และบริษัทย่อย


งบกำไรขาดทุนและงบกำไรขาดทุนเบ็ดเสร็จอื่น
สำหรับปีสิ้นสุด วันที่ 31 ธันวาคม 2567

| หมายเหตุ | บาท | | | |
|--|-----------------|-----------------|----------------------|---------------|
| | งบการเงินรวม | | งบการเงินเฉพาะกิจการ | |
| | 2567 | 2566 | 2567 | 2566 |
| รายได้จากการขาย | 2,123,113,720 | 2,302,124,865 | 906,490,371 | 782,347,056 |
| ต้นทุนขาย | (1,763,121,417) | (2,005,681,746) | (749,864,700) | (670,764,720) |
| กำไรขั้นต้น | 359,992,303 | 296,443,119 | 156,625,671 | 111,582,336 |
| รายได้อื่น | 22,903,557 | 27,764,930 | 41,471,996 | 45,345,849 |
| กำไรก่อนค่าใช้จ่าย | 382,895,860 | 324,208,049 | 198,097,667 | 156,928,185 |
| ต้นทุนในการจัดจำหน่าย | (165,149,473) | (220,693,034) | (26,173,446) | (27,996,268) |
| ค่าใช้จ่ายในการบริหาร | (172,902,575) | (263,332,264) | (66,124,721) | (79,688,842) |
| รวมค่าใช้จ่าย | (338,052,048) | (484,025,298) | (92,298,167) | (107,685,110) |
| กำไร (ขาดทุน) จากการกิจกรรมดำเนินงาน | 44,843,812 | (159,817,249) | 105,799,500 | 49,243,075 |
| กลับรายการกำไร (ขาดทุน) จากการซื้อขายเงินลงทุนในบริษัทย่อย | - | - | - | (386,954,855) |
| กลับรายการขาดทุนจากการซื้อขายเงินให้กู้ยืมแก่บริษัทย่อย | - | - | 114,514,302 | - |
| กลับรายการกำไร (ขาดทุน) ด้านเครดิตที่คาดว่าจะเกิดขึ้น | 130,677 | (89,446) | (210,388) | (499,989,187) |
| ขาดทุนจากการเปลี่ยนแปลงเงื่อนไขของเงินให้กู้ยืมแก่บริษัทย่อย | - | (664,200) | - | (8,150,292) |
| ขาดทุนจากการซื้อขายค่าความนิยม | - | (187,973,328) | - | - |
| ขาดทุนจากอสังหาริมทรัพย์ | (225,964,097) | - | (225,964,097) | - |
| ขาดทุนจากการซื้อขายเงินมัดจำเงินลงทุน | (98,010,000) | - | (98,010,000) | - |
| ขาดทุนจากสินทรัพย์ที่ถือไว้เพื่อขาย | - | - | (130,648,774) | - |
| ต้นทุนทางการเงิน | (50,942,740) | (61,113,249) | (29,076,034) | (35,226,707) |
| ขาดทุนก่อนภาษีเงินได้ | (329,942,348) | (409,657,472) | (263,595,491) | (881,077,966) |
| รายได้ (ค่าใช้จ่าย) ภาษีเงินได้ | 762,585 | (2,796,368) | - | - |
| ขาดทุนสำหรับปีจากการดำเนินงานต่อเนื่อง | (329,179,763) | (412,453,840) | (263,595,491) | (881,077,966) |
| กำไร (ขาดทุน) ของการดำเนินงานที่ยกเลิก | 41,671 | (853,222) | - | - |
| ขาดทุนสำหรับปี | (329,138,092) | (413,307,062) | (263,595,491) | (881,077,966) |
| กำไร (ขาดทุน) เบ็ดเสร็จอื่น | | | | |
| รายการที่จะไม่ถูกจัดประเภทใหม่ไว้ในกำไรหรือขาดทุนในภายหลัง | | | | |
| ผลกำไร (ขาดทุน) จากการวัดมูลค่าใหม่ | | | | |
| ของผลประโยชน์พนักงานที่กำหนดไว้ | 6,932,010 | (763,757) | 3,305,581 | (2,148,889) |
| ขาดทุนเบ็ดเสร็จรวมสำหรับปี | (322,206,082) | (414,070,819) | (260,289,910) | (883,226,855) |
| การแบ่งปันขาดทุนสำหรับปี | | | | |
| ส่วนที่เป็นของบริษัทใหญ่ | (332,038,156) | (405,809,228) | (263,595,491) | (881,077,966) |
| ส่วนได้เสียที่ไม่มีอำนาจควบคุม | 2,900,064 | (7,497,834) | - | - |
| | (329,138,092) | (413,307,062) | (263,595,491) | (881,077,966) |
| การแบ่งปันขาดทุนเบ็ดเสร็จรวมสำหรับปี | | | | |
| ส่วนที่เป็นของบริษัทใหญ่ | (326,043,973) | (406,775,830) | (260,289,910) | (883,226,855) |
| ส่วนได้เสียที่ไม่มีอำนาจควบคุม | 3,837,891 | (7,294,989) | - | - |
| | (322,206,082) | (414,070,819) | (260,289,910) | (883,226,855) |
| ขาดทุนต่อหุ้น | | | | |
| ขาดทุนต่อหุ้นขั้นพื้นฐาน (บาทต่อหุ้น) | (0.107) | (0.132) | (0.085) | (0.286) |
| ขาดทุนต่อหุ้นปรับลด (บาทต่อหุ้น) | (0.107) | (0.132) | (0.085) | (0.286) |



กรรมการ

(นาย ชิตธรรม กลมวิเศษ)



กรรมการ

(นาย ธารากร จันทเกิด)

หมายเหตุประกอบงบการเงินเป็นส่วนหนึ่งของงบการเงินนี้

บริษัท โกลบอล คอนซูเมอร์ จำกัด (มหาชน) และบริษัทย่อย

งบการเปลี่ยนแปลงส่วนของผู้ถือหุ้น

งบการเงินรวม

สำหรับปีสิ้นสุด วันที่ 31 ธันวาคม 2567

บาท

| หมายเหตุ | ส่วนของผู้ถือหุ้นของบริษัท | | | | | |
|--|---------------------------------------|--|-----------------------|---|---|---------------|
| | ทุนเรือนหุ้น ที่ออกและ ชำระแล้ว | ส่วนเกิน (ส่วนค่า) มูลค่าหุ้นสามัญ | กำไร (ขาดทุน) สะสม | องค์ประกอบอื่น ของส่วนผู้ถือหุ้น | | รวม |
| | | | | ส่วนค่า จากการเปลี่ยนแปลง สัดส่วนในบริษัทย่อย | ส่วนของผู้ถือหุ้น ส่วนที่เหลือที่ไม่ได้ บันทึกไว้ | |
| ยอดคงเหลือ ณ วันที่ 1 มกราคม 2566 | 1,538,201,174 | 59,426,510 | (403,838,141) | (49,186,833) | 1,144,602,710 | 1,191,355,601 |
| ขาดทุนสำหรับปี | - | - | (405,809,228) | - | (405,809,228) | (413,307,062) |
| กำไร(ขาดทุน)เบ็ดเสร็จอื่นสำหรับปี | - | - | (966,602) | - | (966,602) | (763,757) |
| ยอดคงเหลือ ณ วันที่ 31 ธันวาคม 2566 | 1,538,201,174 | 59,426,510 | (810,613,971) | (49,186,833) | 737,826,880 | 777,284,782 |
| ยอดคงเหลือ ณ วันที่ 1 มกราคม 2567 | 1,538,201,174 | 59,426,510 | (810,613,971) | (49,186,833) | 737,826,880 | 777,284,782 |
| การออกหุ้นใหม่ไปลงสภาพ | 25,000,000 | (15,110,000) | - | - | 9,890,000 | 9,890,000 |
| การออกหุ้นเพื่อเสนอขายต่อบุคคลในวงจำกัด และใบสำคัญแสดงสิทธิ | 153,820,928 | (79,985,026) | - | - | 73,835,902 | 73,835,902 |
| กำไร(ขาดทุน)สำหรับปี | - | - | (332,038,156) | - | (332,038,156) | (329,138,092) |
| กำไรเบ็ดเสร็จอื่นสำหรับปี | - | - | 5,994,183 | - | 5,994,183 | 6,932,010 |
| ยอดคงเหลือ ณ วันที่ 31 ธันวาคม 2567 | 1,717,022,102 | (35,668,516) | (1,136,657,944) | (49,186,833) | 495,508,809 | 538,804,602 |



ดิฉัน  กรรมการ

(นาย ธีรธรรม กมลวิสินธุ์)

กรรมการ

(นาย ชรากร จันทร์เกิด)

หมายเหตุประกอบงบการเงินเป็นส่วนหนึ่งของงบการเงินนี้

บริษัท โกลบอล คอนซูเมอร์ จำกัด (มหาชน) และบริษัทย่อย

งบการเปลี่ยนแปลงส่วนของผู้ถือหุ้น


งบการเงินเฉพาะกิจ

สำหรับปีสิ้นสุด วันที่ 31 ธันวาคม 2567

| | | บาท | | | |
|-----------------------------------|--|--------------------------------|---------------------------------------|-----------------|---------------|
| หมายเหตุ | | ทุนเรือนหุ้นออก และชำระแล้ว | ส่วนเกิน (ส่วนต่ำ) มูลค่าหุ้นสามัญ | ขาดทุนสะสม | รวม |
| | | | | | |
| ยอดคงเหลือ ณ วันที่ 1 มกราคม 2566 | | 1,538,201,174 | 59,426,510 | (31,104,440) | 1,566,523,244 |
| | ขาดทุนสำหรับปี | - | - | (881,077,966) | (881,077,966) |
| | ขาดทุนเบ็ดเสร็จอื่นสำหรับปี | - | - | (2,148,889) | (2,148,889) |
| | ยอดคงเหลือ ณ วันที่ 31 ธันวาคม 2566 | 1,538,201,174 | 59,426,510 | (914,331,295) | 683,296,389 |
| ยอดคงเหลือ ณ วันที่ 1 มกราคม 2567 | | 1,538,201,174 | 59,426,510 | (914,331,295) | 683,296,389 |
| | การออกหุ้นไปลงสภาพ | 25,000,000 | (15,110,000) | - | 9,890,000 |
| | การออกหุ้นเพิ่มทุนเพื่อเสนอขายต่อบุคคลในวงจำกัดและใบสำคัญแสดงสิทธิ | 153,820,928 | (79,985,026) | - | 73,835,902 |
| | ขาดทุนสำหรับปี | - | - | (263,595,491) | (263,595,491) |
| กำไรเบ็ดเสร็จอื่นสำหรับปี | | - | - | 3,305,581 | 3,305,581 |
| | ยอดคงเหลือ ณ วันที่ 31 ธันวาคม 2567 | 1,717,022,102 | (35,668,516) | (1,174,621,205) | 506,732,381 |




 กรรมการ
 (นาย ชิตติธรรม กมลวัฑฒ์)


 กรรมการ
 (นาย ชรภัทร จันทร์กิต)

หมายเหตุประกอบงบการเงินเป็นส่วนหนึ่งของงบการเงินนี้

บริษัท โกลบอล คอนซูเมอร์ จำกัด (มหาชน) และบริษัทย่อย

งบกระแสเงินสด

สำหรับปีสิ้นสุด วันที่ 31 ธันวาคม 2567

| | บาท | | | |
|--|---------------|---------------|----------------------|---------------|
| | งบการเงินรวม | | งบการเงินเฉพาะกิจการ | |
| | 2567 | 2566 | 2567 | 2566 |
| กระแสเงินสดจากกิจกรรมดำเนินงาน | | | | |
| ขาดทุนสำหรับปี | (329,138,092) | (413,307,062) | (263,595,491) | (881,077,966) |
| รายการปรับปรุงกระทบกำไร (ขาดทุน) | | | | |
| ค่าใช้จ่าย (รายได้) ภาษีเงินได้ | (762,585) | 2,796,368 | - | - |
| ค่าเสื่อมราคาและค่าตัดจำหน่าย | 91,919,867 | 107,824,990 | 32,098,180 | 34,966,455 |
| ผลขาดทุนด้านเครดิตที่คาดว่าจะเกิดขึ้น (กลับรายการ) | 130,678 | (89,446) | 210,388 | 499,989,187 |
| ผลขาดทุนจากสินค้าเสื่อมคุณภาพและการลดมูลค่าสินค้า (กลับรายการ) | (6,051,172) | (7,993,363) | (3,103,514) | 7,348,874 |
| ขาดทุนจากการด้อยค่าความนิยม | - | 187,973,328 | - | - |
| ขาดทุนจากการเปลี่ยนแปลงเงื่อนไขใหม่ของเงินให้กู้ยืมแก่บริษัทย่อย | - | 664,200 | - | 8,150,292 |
| ผลขาดทุนจากการด้อยค่าเงินมีค่าเพื่อการลงทุน | 98,010,000 | - | 98,010,000 | - |
| กลับรายการขาดทุนจากการด้อยค่าเงินให้กู้ยืมแก่บริษัทย่อย | - | - | (114,514,302) | - |
| ขาดทุน (กำไร) จากการจำหน่ายสินทรัพย์ถาวร | 2,703,638 | (308,063) | 19,767 | (1,331,094) |
| ขาดทุนจากการด้อยค่าสินทรัพย์ถาวร (กลับรายการ) | (1,159,409) | 4,120,608 | - | - |
| ขาดทุนจากการด้อยค่าสินทรัพย์สิทธิการใช้ (กลับรายการ) | - | 6,728,735 | - | - |
| ขาดทุนจากการด้อยค่าเงินลงทุนในบริษัทย่อย | - | - | - | 386,954,855 |
| ขาดทุนจากอสังหาริมทรัพย์ | 225,964,097 | - | 225,964,097 | - |
| ขาดทุนจากการด้อยค่าสินทรัพย์ที่มีไว้เพื่อขาย | - | - | 130,648,774 | - |
| ค่าใช้จ่ายตามภาระผูกพันผลประโยชน์พนักงาน | 7,577,550 | 6,111,286 | 2,970,559 | 2,441,993 |
| ประมาณการภาษีสินค้าเสียหาย | (1,884,185) | - | - | - |
| ผลขาดทุนจากสัญญาที่สร้างภาระ | 2,281,812 | - | - | - |
| ดอกเบี้ยรับ | (362,544) | (993,519) | (37,419,124) | (29,079,669) |
| ต้นทุนทางการเงิน | 50,942,740 | 61,113,249 | 29,076,034 | 35,226,707 |
| ส่วนต่างจากการยกเลิกสัญญาเช่าและการลดค่าเช่า | - | 21,384 | - | - |
| | 140,172,395 | (45,337,305) | 100,365,368 | 63,589,634 |
| สินทรัพย์ดำเนินงานลดลง (เพิ่มขึ้น) | | | | |
| ลูกหนี้การค้าและลูกหนี้หมุนเวียนอื่น | (4,344,296) | (28,238,005) | (4,769,250) | (60,839,499) |
| สินค้าคงเหลือ | 72,626,413 | 50,919,972 | 10,765,122 | (8,673,765) |
| สินทรัพย์หมุนเวียนอื่น | 3,823,622 | 4,006,015 | 4,310,215 | (5,832,018) |
| สินทรัพย์ไม่หมุนเวียนอื่น | 799,679 | (2,603,416) | 5,000 | (757,383) |
| หนี้สินดำเนินงานเพิ่มขึ้น (ลดลง) | | | | |
| เจ้าหนี้การค้าและเจ้าหนี้หมุนเวียนอื่น | 13,636,304 | 71,790,060 | 34,407,111 | 24,979,196 |
| หนี้สินหมุนเวียนอื่น | 2,204,922 | 21,142,387 | (5,141,371) | (1,137,082) |
| หนี้สินไม่หมุนเวียนอื่น | 503,500 | 1,777,506 | - | - |
| เงินสดจ่ายผลประโยชน์พนักงาน | (1,269,995) | (646,893) | (468,277) | (515,893) |
| เงินสดได้มาจากการดำเนินงาน | 228,152,544 | 72,810,321 | 139,473,918 | 10,813,190 |
| จ่ายภาษีเงินได้ | (1,147,034) | (826,654) | (1,052,354) | (826,384) |
| เงินสดสุทธิได้มาจากการดำเนินงาน | 227,005,510 | 71,983,667 | 138,421,564 | 9,986,806 |



กรรมการ

(นาย ธิติธรรม กมลวิศิษฐ์)

กรรมการ

(นาย ชรากร จันทร์เกิด)

หมายเหตุประกอบงบการเงินเป็นส่วนหนึ่งของงบการเงินนี้


บริษัท โกลบอล คอนซูเมอร์ จำกัด (มหาชน) และบริษัทย่อย

งบกระแสเงินสด (ต่อ)

สำหรับปีสิ้นสุด วันที่ 31 ธันวาคม 2567

| | บาท | | | |
|---|----------------------|----------------------|----------------------|----------------------|
| | งบการเงินรวม | | งบการเงินเฉพาะกิจการ | |
| | 2567 | 2566 | 2567 | 2566 |
| กระแสเงินสดจากกิจกรรมลงทุน | | | | |
| เงินสดรับจากเงินฝากธนาคารที่คิดภาระค่าประกัน | 1,367,161 | 12,118,429 | 101,518 | 8,956,911 |
| เงินสดรับดอกเบี้ย | 362,544 | 993,886 | 152,334 | 2,470,949 |
| รับชำระเงินให้กับผู้ยืมระยะสั้นจากบริษัทย่อย | - | - | 159,500,000 | 6,200,000 |
| จ่ายเงินให้กับผู้ยืมระยะสั้นแก่บริษัทย่อย | - | - | (150,000,000) | (52,800,000) |
| เงินสดจ่ายเพื่อซื้อสินทรัพย์ถาวรและสินทรัพย์ที่ไม่มีตัวตน | (15,388,202) | (39,608,943) | (9,387,536) | (6,932,024) |
| เงินสดจ่ายเพื่อมัดจำเงินลงทุน | - | (98,010,000) | - | (98,010,000) |
| เงินสดรับจากการจำหน่ายสินทรัพย์ | 1,407,673 | 6,741,206 | 16,050 | 5,307 |
| เงินสดสุทธิได้มาจาก (ใช้ไปใน) กิจกรรมลงทุน | (12,250,824) | (117,765,422) | 382,366 | (140,108,857) |
| กระแสเงินสดจากกิจกรรมจัดหาเงิน | | | | |
| เงินสดจ่ายชำระหนี้ | (125,010,000) | - | (125,100,000) | - |
| เงินสดจ่ายเพื่อชำระหนี้ระยะสั้นจากธนาคาร | (1,959,886) | (34,862,170) | - | (20,000,000) |
| เงินสดจ่ายเพื่อชำระหนี้ระยะยาวจากสถาบันการเงิน | (60,531,404) | (58,044,389) | (31,525,893) | (23,739,592) |
| เงินสดรับจากการออกหุ้นกู้แปลงสภาพ | 9,890,000 | - | 9,890,000 | - |
| เงินสดรับจากการออกหุ้นเพิ่มทุน | 73,833,692 | - | 73,835,902 | - |
| เงินสดจ่ายค่าธรรมเนียมการแปลงสภาพหุ้นกู้ | - | - | (65,922) | - |
| เงินสดรับจากเงินกู้ยืมระยะสั้นจากบริษัทย่อย | - | - | 22,000,000 | - |
| จ่ายชำระหนี้สินตามสัญญาเช่า | (20,186,239) | (25,449,770) | (7,749,909) | (6,501,683) |
| จ่ายดอกเบี้ย | (44,937,741) | (54,216,742) | (26,593,948) | (30,937,503) |
| เงินสดสุทธิใช้ไปในกิจกรรมจัดหาเงิน | (168,901,578) | (172,573,071) | (85,309,770) | (81,178,778) |
| เงินสดและรายการเทียบเท่าเงินสดเพิ่มขึ้น (ลดลง) - สุทธิ | 45,853,108 | (218,354,826) | 53,494,160 | (211,300,829) |
| เงินสดและรายการเทียบเท่าเงินสด ณ วันต้นปี | 34,338,912 | 252,693,738 | 6,641,156 | 217,941,985 |
| เงินสดและรายการเทียบเท่าเงินสด ณ วันสิ้นปี | 80,192,020 | 34,338,912 | 60,135,316 | 6,641,156 |




(นาย วิศิษฐ์ กมลวิทย์)

กรรมการ



(นาย ทรายกร จันทรงเก็ด)

กรรมการ

หมายเหตุประกอบงบการเงินเป็นส่วนหนึ่งของงบการเงินนี้

บริษัท โกลบอล คอนซูเมอร์ จำกัด (มหาชน) และบริษัทย่อย

หมายเหตุประกอบงบการเงิน
สำหรับปีสิ้นสุด วันที่ 31 ธันวาคม 2567

1. ข้อมูลทั่วไปและการดำเนินงานของกลุ่มบริษัท และการดำเนินงานต่อเนื่อง

บริษัท โกลบอล คอนซูเมอร์ จำกัด (มหาชน) (“บริษัท”) จัดทะเบียนเป็นบริษัทในประเทศไทยและจดทะเบียนซื้อขายหุ้นในตลาดหลักทรัพย์แห่งประเทศไทย ที่อยู่ของบริษัทตั้งอยู่เลขที่ 60 ชั้น 2 ซอยประดิษฐ์มนูธรรม 19 ถนนประดิษฐ์มนูธรรม แขวงลาดพร้าว เขตลาดพร้าว กรุงเทพมหานคร และมีโรงงานตั้งอยู่เลขที่ 28 ซอย 17 แขวงสามค่า เขตบางขุนเทียน กรุงเทพมหานคร

การประกอบธุรกิจของบริษัทและบริษัทย่อย (“กลุ่มบริษัท”) ที่สำคัญ และสัดส่วนการถือหุ้น ณ 31 ธันวาคม สรุปได้ดังนี้

| ชื่อกิจการ | ลักษณะธุรกิจ | กลุ่มบริษัทถือหุ้นร้อยละ | |
|--|---|--------------------------|--------|
| | | 2567 | 2566 |
| บริษัท โกลบอล คอนซูเมอร์ จำกัด (มหาชน) | ผลิตและจัดจำหน่ายบรรจุภัณฑ์ที่ทำจากพลาสติก | | |
| บริษัทย่อยทางตรง | | | |
| บริษัท นิปปอน แพ็ค เทคดิง จำกัด (หุุดดำเนินการ) | บริการให้เช่าพื้นที่สื่อโฆษณาในสถานีน้ำมัน | 51.00 | 51.00 |
| บริษัท เอ็นพีที ฟู้ด อินคอร์ปอเรชั่น จำกัด (หุุดดำเนินการ) | ธุรกิจร้านอาหาร | 100.00 | 100.00 |
| บริษัท พร้อมแพค จำกัด | ผู้ผลิต ผู้จำหน่ายบรรจุภัณฑ์ที่ทำจากพลาสติก | 95.00 | 95.00 |
| บริษัท เอ็นพีที ฟู้ด เซอร์วิส จำกัด | ผู้ผลิต ผู้จำหน่ายอาหารและอาหารทะเลแช่แข็ง | 100.00 | 100.00 |
| บริษัท คิทเชน พลัส แฟรนไชส์ จำกัด (หุุดดำเนินการ)* | ธุรกิจร้านอาหาร | 100.00 | 100.00 |
| บริษัท ฟรุ๊ตตี้ บลิส จำกัด (หุุดดำเนินการ)* | ธุรกิจเครือข่าย | 100.00 | 100.00 |
| บริษัท โกลคอน อินเตอร์เนชั่นแนล จำกัด | ซื้อขายไป | 100.00 | 100.00 |
| บริษัท ฟรุ๊ตตี้คราย จำกัด** | ผู้ผลิต ผู้จำหน่ายผลไม้อบแห้ง | 100.00 | 100.00 |
| บริษัท พงษ์-ศรา แมนูแฟคเจอร์ริง จำกัด | ผู้ผลิต ผลิตภัณฑ์แปรรูปจากเนื้อสัตว์ | 70.00 | 70.00 |
| บริษัท พงษ์-ศรา ดิสทริบิวชั่น จำกัด | ผู้จำหน่ายผลิตภัณฑ์แปรรูปจากเนื้อสัตว์ | 70.00 | 70.00 |

*เมื่อวันที่ 16 ตุลาคม 2567 ที่ประชุมคณะกรรมการบริษัท ครั้งที่ 10/2567 มีมติอนุมัติให้ปิดบริษัทย่อยที่ไม่ได้ดำเนินการธุรกิจ คือ บริษัท คิทเชน พลัส แฟรนไชส์ จำกัด และบริษัท ฟรุ๊ตตี้ บลิส จำกัด ทั้งนี้ การปิดบริษัทย่อยทั้ง 2 แห่ง ไม่ส่งผลกระทบต่อภาระดำเนินงานของบริษัทแต่อย่างใด เนื่องจากบริษัทย่อยทั้ง 2 แห่ง มีได้ดำเนินการธุรกิจแล้ว และได้จดทะเบียนยกเลิกกิจการกับกรมพัฒนาธุรกิจการค้าแล้วเมื่อวันที่ 25 ตุลาคม 2567 และบริษัทอยู่ระหว่างการชำระบัญชี

**เมื่อวันที่ 24 ธันวาคม 2567 ที่ประชุมคณะกรรมการบริษัท ครั้งที่ 14/2567 มีมติอนุมัติจำหน่ายเงินลงทุนในบริษัทย่อย คือ บริษัท ฟรุ๊ตตี้คราย จำกัด ให้กับบริษัทที่ไม่เกี่ยวข้องกัน โดยบริษัทได้ลงนามภายใต้เงื่อนไขใน Term Sheet แล้ว เมื่อวันที่ 11 ธันวาคม 2567 ทั้งนี้รายการจำหน่ายเงินลงทุนดังกล่าว เป็นการจำหน่ายสินทรัพย์ที่ถือไว้เพื่อขายในงบการเงินเฉพาะกิจการ (ดูหมายเหตุข้อ 11)

บริษัท โกลบอล คอนซูเมอร์ จำกัด (มหาชน) และบริษัทย่อย

หมายเหตุประกอบงบการเงิน
สำหรับปีสิ้นสุด วันที่ 31 ธันวาคม 2567

การดำเนินงานต่อเนื่อง

ณ วันที่ 31 ธันวาคม 2567 กลุ่มบริษัทมีหนี้สินหมุนเวียนรวมสูงกว่าสินทรัพย์หมุนเวียนรวมเป็นจำนวนเงิน 240.19 ล้านบาท (ณ วันที่ 31 ธันวาคม 2566 : 300.97 ล้านบาท) และมีขาดทุนสะสมเป็นจำนวน 1,136.66 ล้านบาท (ณ วันที่ 31 ธันวาคม 2566 : 810.61 ล้านบาท) นอกจากนั้นกลุ่มบริษัทยังมีขาดทุนเบ็ดเสร็จรวมสำหรับปีสิ้นสุดวันที่ 31 ธันวาคม 2567 จำนวน 322.21 ล้านบาท และหมายเหตุประกอบงบการเงินข้อ 21 กลุ่มบริษัทมีเงินกู้ยืมระยะสั้นจำนวน 101.90 ล้านบาทจากสถาบันการเงินภายในประเทศ เนื่องจากกลุ่มบริษัทไม่ได้รับหนังสืออนุโลมไม่ต้องดำรงสัดส่วนทางการเงินตามข้อกำหนดและเงื่อนไขในสัญญาเงินกู้ยืมจากธนาคารดังกล่าว นอกจากนี้บริษัทได้รับผลกระทบจากเหตุการณ์อัคคีภัย เมื่อวันที่ 15 ธันวาคม 2567 ทำให้พื้นที่ในการผลิตสินค้าและสำนักงานเสียหายเป็นมูลค่า 225.96 ล้านบาท อย่างไรก็ตามบริษัทอยู่ระหว่างการเจรจากับบริษัทประกันภัยถึงจำนวนความคุ้มครองที่จะได้รับ ซึ่งอาจเป็นเหตุให้เกิดข้อสงสัยอย่างมีนัยสำคัญเกี่ยวกับความสามารถในการดำเนินงานต่อเนื่องของกลุ่มบริษัท

ทั้งนี้ผู้บริหารของบริษัทได้ประเมินความสามารถในการดำเนินงานต่อเนื่องโดยพิจารณาจากแผนการดำเนินงาน และที่ประชุมคณะกรรมการบริษัทในเดือนมกราคม 2568 อนุมัติแผนการออกและเสนอขายหุ้นกู้แปลงสภาพ การจัดสรรใบสำคัญแสดงสิทธิ เสนอแก่ผู้ถือหุ้นเดิมตามสัดส่วนการถือหุ้น (Right Offering) เพื่อนำมาชำระคืนหนี้หุ้นกู้ รวมถึงการบริหารสภาพคล่องของบริษัท นอกจากนี้เหตุการณ์อัคคีภัยของบริษัทมีการทำประกันคุ้มครองความเสียหายต่อทรัพย์สินและสินค้าไว้กับบริษัทประกันภัยชั้นนำ 2 แห่ง ซึ่งมีวงเงินประกันครอบคลุมต่อความเสียหายดังกล่าว

ดังนั้นงบการเงินรวมและงบการเงินเฉพาะกิจการสำหรับปีสิ้นสุดวันที่ 31 ธันวาคม 2567 ได้จัดทำภายใต้หลักเกณฑ์การดำเนินงานต่อเนื่อง และไม่ได้รวมรายการปรับปรุงที่เกี่ยวข้องกับความสามารถที่จะได้คืนและการจัดประเภทของสินทรัพย์ที่บันทึก หรือการจัดประเภทหนี้สินที่อาจมีความจำเป็น ถ้าเกณฑ์การจัดทำงบการเงินรวมและงบการเงินเฉพาะกิจการภายใต้หลักเกณฑ์การดำเนินงานต่อเนื่องมีความไม่เหมาะสม

บริษัท โกลบอล คอนซูเมอร์ จำกัด (มหาชน) และบริษัทย่อย

หมายเหตุประกอบงบการเงิน

สำหรับปีสิ้นสุด วันที่ 31 ธันวาคม 2567

2. เกณฑ์การจัดทำและนำเสนองบการเงิน

- 2.1 กลุ่มบริษัทจัดทำบัญชีเป็นเงินบาทซึ่งเป็นสกุลเงินที่ใช้ในการดำเนินงานของบริษัท และจัดทำงบการเงินตามกฎหมายเป็นภาษาไทยตามมาตรฐานการรายงานทางการเงินและวิธีปฏิบัติทางการบัญชีที่รับรองทั่วไปในประเทศไทย รวมถึงแนวปฏิบัติทางการบัญชีที่ประกาศใช้โดยสภาวิชาชีพบัญชีฯ กฎระเบียบและประกาศคณะกรรมการกำกับหลักทรัพย์และตลาดหลักทรัพย์ที่เกี่ยวข้อง
- 2.2 งบการเงินรวมและงบการเงินเฉพาะกิจการฉบับภาษาอังกฤษจัดทำขึ้นจากงบการเงินรวมและงบการเงินเฉพาะกิจการตามกฎหมายที่เป็นภาษาไทย ในกรณีที่มีเนื้อความขัดแย้งกันหรือมีการตีความในสองภาษาที่แตกต่างกัน ให้ใช้งบการเงินรวมและงบการเงินเฉพาะกิจการตามกฎหมายฉบับภาษาไทยเป็นหลัก
- 2.3 งบการเงินนี้ได้จัดทำขึ้น โดยใช้เกณฑ์ราคาทุนเดิมในการวัดมูลค่าขององค์ประกอบของงบการเงิน ยกเว้นตามที่เปิดเผยในนโยบายการบัญชีที่สำคัญ (ดูหมายเหตุข้อ 3)
- 2.4 การตัดรายการในงบการเงินรวม
ยอดคงเหลือและรายการบัญชีระหว่างกิจการในกลุ่มที่มีสาระสำคัญได้ถูกตัดรายการในการจัดทำงบการเงินรวมนี้แล้ว งบการเงินรวมสำหรับปีสิ้นสุดวันที่ 31 ธันวาคม 2567 และ 2566 ได้จัดทำขึ้นโดยใช้งบการเงินของบริษัทย่อย สำหรับปีสิ้นสุดวันเดียวกัน
- 2.5 มาตรฐานการรายงานทางการเงินที่เริ่มมีผลบังคับใช้ในปีปัจจุบัน
ในระหว่างปี กลุ่มบริษัทได้นำมาตรฐานการรายงานทางการเงินฉบับปรับปรุงจำนวนหลายฉบับ ซึ่งมีผลบังคับใช้สำหรับงบการเงินที่มีรอบระยะเวลาบัญชีที่เริ่มในหรือหลังวันที่ 1 มกราคม 2567 มาถือปฏิบัติ มาตรฐานการรายงานทางการเงินดังกล่าวได้รับการปรับปรุงหรือจัดให้มีขึ้นเพื่อให้มีเนื้อหาเท่าเทียมกับมาตรฐานการรายงานทางการเงินระหว่างประเทศ โดยส่วนใหญ่เป็นการอธิบายให้ชัดเจนเกี่ยวกับวิธีปฏิบัติทางการบัญชีและการให้แนวปฏิบัติทางการบัญชีกับผู้ใช้มาตรฐาน
การนำมาตรฐานการรายงานทางการเงินดังกล่าวมาถือปฏิบัตินี้ไม่มีผลกระทบอย่างเป็นสาระสำคัญต่องบการเงินของกลุ่มบริษัท
- 2.6 มาตรฐานการรายงานทางการเงินที่จะมีผลบังคับใช้สำหรับงบการเงินที่มีรอบระยะเวลาบัญชีที่เริ่มในหรือหลังวันที่ 1 มกราคม 2568 มีดังต่อไปนี้
การจัดประเภทรายการหนี้สินเป็นหนี้สินหมุนเวียนหรือหนี้สินไม่หมุนเวียน รวมถึงหนี้สินไม่หมุนเวียนที่บริษัทต้องปฏิบัติตามเงื่อนไข (ปรับปรุงมาตรฐานการบัญชี ฉบับที่ 1 การนำเสนองบการเงิน) การปรับปรุงได้อธิบายเงื่อนไขสำหรับการจัดประเภทรายการหนี้สินเป็นหนี้สินหมุนเวียนหรือหนี้สินไม่หมุนเวียน และกำหนดให้เปิดเผยข้อมูลใหม่สำหรับหนี้สินไม่หมุนเวียนที่ต้องปฏิบัติตามข้อกำหนดในอนาคต

บริษัท โกลบอล คอนซูเมอร์ จำกัด (มหาชน) และบริษัทย่อย

หมายเหตุประกอบงบการเงิน
สำหรับปีสิ้นสุด วันที่ 31 ธันวาคม 2567

ข้อตกลงทางการเงินของผู้ขาย - ปรับปรุงมาตรฐานการบัญชี ฉบับที่ 7 งบกระแสเงินสด และมาตรฐานการรายงานทางการเงิน ฉบับที่ 7 การเปิดเผยข้อมูลเครื่องมือทางการเงิน การปรับปรุงได้แนะนำการเปิดเผยข้อมูลใหม่เกี่ยวกับข้อตกลงทางการเงินของผู้ขาย ซึ่งจะช่วยให้ผู้ใช้งบการเงินสามารถประเมินผลกระทบจากการทำข้อตกลงดังกล่าวต่อหนี้สินและกระแสเงินสดของกลุ่มบริษัท รวมถึงความเสี่ยงด้านสภาพคล่องของกลุ่มบริษัท

ฝ่ายบริหารของกลุ่มบริษัทเชื่อว่าการปรับปรุงมาตรฐานนี้จะไม่ส่งผลกระทบต่ออย่างมีสาระสำคัญต่องบการเงินของกลุ่มบริษัท

3. นโยบายการบัญชีที่มีสาระสำคัญ

งบการเงินนี้ได้จัดทำขึ้นโดยใช้เกณฑ์ราคาทุนเดิมในการวัดมูลค่าขององค์ประกอบของงบการเงิน ยกเว้นตามที่ได้เปิดเผยในนโยบายการบัญชีที่สำคัญดังต่อไปนี้

3.1 เงินสดและรายการเทียบเท่าเงินสด

เงินสดและรายการเทียบเท่าเงินสด หมายถึง เงินสดในมือและเงินฝากธนาคารทุกประเภทที่มีสภาพคล่องสูง (ซึ่งไม่มีข้อจำกัดในการใช้) และพร้อมที่จะเปลี่ยนเป็นเงินสดที่แน่นอนเมื่อครบกำหนด ซึ่งมีความเสี่ยงในการเปลี่ยนแปลงมูลค่าน้อย

3.2 ลูกหนี้การค้า

ลูกหนี้การค้าและลูกหนี้อื่น แสดงในราคาตามใบแจ้งหนี้หักค่าเผื่อผลขาดทุนด้านเครดิตที่คาดว่าจะเกิดขึ้น ค่าเผื่อผลขาดทุนด้านเครดิตที่คาดว่าจะเกิดขึ้นเปิดเผยไว้หมายเหตุข้อ 3.20

3.3 สินค้าคงเหลือ

กลุ่มบริษัทตีราคาสินค้าคงเหลือตามราคาทุนหรือมูลค่าสุทธิที่คาดว่าจะได้รับ แล้วแต่ราคาใดจะต่ำกว่าโดยใช้วิธีดังต่อไปนี้

| | |
|---|--|
| สินค้าสำเร็จรูป สินค้าระหว่างผลิต และวัตถุดิบ | - วิธีราคาทุน (วิธีเข้าก่อน - ออกก่อน) |
| วัสดุอื่น ๆ | - วิธีราคาทุน (วิธีถัวเฉลี่ยถ่วงน้ำหนัก) |

มูลค่าสุทธิที่คาดว่าจะได้รับประมาณจากราคาที่คาดว่าจะขายได้ตามปกติของธุรกิจหักด้วยต้นทุนส่วนเพิ่มที่จะผลิตให้เสร็จ (สำหรับสินค้าที่อยู่ระหว่างผลิต) และค่าใช้จ่ายที่จำเป็นเพื่อให้สินค้านั้นขายได้ กลุ่มบริษัทบันทึกค่าเผื่อสินค้าเคลื่อนไหวซ้ำและสินค้าเสียหายโดยพิจารณาจากประสบการณ์ที่ผ่านมาในอดีตและข้อมูลที่มีอยู่ในปัจจุบัน

บริษัท โกลบอล คอนซูเมอร์ จำกัด (มหาชน) และบริษัทย่อย

หมายเหตุประกอบงบการเงิน
สำหรับปีสิ้นสุด วันที่ 31 ธันวาคม 2567

3.4 เงินลงทุนในบริษัทย่อย

เงินลงทุนในบริษัทย่อยแสดงในงบการเงินเฉพาะกิจการตามวิธีราคาทุน เงินลงทุนในบริษัทย่อยดังกล่าวเป็นการลงทุนในกิจการที่บริษัทถือหุ้น ภายใต้การควบคุมและบริหารจัดการของบริษัท กรณีที่มีข้อบ่งชี้ว่าเงินลงทุนดังกล่าวเกิดการด้อยค่า บริษัทจะรับรู้ผลขาดทุนจากการด้อยค่าเป็นค่าใช้จ่ายทันทีในงบกำไรขาดทุนและกำไรขาดทุนเบ็ดเสร็จอื่น

3.5 อสังหาริมทรัพย์เพื่อการลงทุน

อสังหาริมทรัพย์เพื่อการลงทุนวัดมูลค่าเริ่มแรกด้วยราคาทุนซึ่งรวมถึงต้นทุนในการทำรายการ และแสดงมูลค่าตามราคาทุนหักค่าเสื่อมราคาสะสมและค่าเผื่อการด้อยค่า (ถ้ามี) ค่าเสื่อมราคาของห้องชุดคำนวณโดยวิธีเส้นตรงตามอายุการให้ประโยชน์ 20 ปี

3.6 ที่ดิน อาคารและอุปกรณ์

ที่ดินและส่วนปรับปรุงแสดงในราคาทุนหักค่าเผื่อจากการด้อยค่า

อาคารและอุปกรณ์ แสดงในราคาทุนหักค่าเสื่อมราคาสะสม และค่าเผื่อการด้อยค่า ค่าเสื่อมราคาคำนวณโดยวิธีเส้นตรงตามอายุการใช้งาน ดังนี้

| | ปี |
|---------------------------|---------|
| อาคารและส่วนปรับปรุงอาคาร | 5 - 40 |
| เครื่องจักรและอุปกรณ์ | 5 - 20 |
| อุปกรณ์โรงงาน | 3 - 5 |
| เครื่องตกแต่งสำนักงาน | 5 |
| เครื่องใช้สำนักงาน | 3 และ 5 |
| ยานพาหนะ | 5 |

บริษัท ไม่คิดค่าเสื่อมราคาสำหรับที่ดิน สินทรัพย์ระหว่างก่อสร้างและระหว่างติดตั้ง

กรณีมูลค่าที่คาดว่าจะได้รับคืนต่ำกว่ามูลค่าตามบัญชีของสินทรัพย์ กลุ่มบริษัทจะบันทึกผลขาดทุนจากการด้อยค่าในงบกำไรขาดทุนและกำไรขาดทุนเบ็ดเสร็จอื่น

3.7 สินทรัพย์ไม่มีตัวตนนอกจากค่าความนิยม

โปรแกรมคอมพิวเตอร์

โปรแกรมคอมพิวเตอร์ แสดงตามราคาทุนหักค่าตัดจำหน่ายสะสมและค่าเผื่อการด้อยค่า (ถ้ามี) ค่าตัดจำหน่ายของโปรแกรมคอมพิวเตอร์คำนวณจากราคาทุนของสินทรัพย์โดยวิธีเส้นตรงตามอายุการให้ประโยชน์โดยประมาณของสินทรัพย์ 3 - 5 ปี

บริษัท โกลบอล คอนซูเมอร์ จำกัด (มหาชน) และบริษัทย่อย

หมายเหตุประกอบงบการเงิน
สำหรับปีสิ้นสุด วันที่ 31 ธันวาคม 2567

ความสัมพันธ์กับลูกค้า

ความสัมพันธ์กับลูกค้าที่ได้มาจากการรวมธุรกิจจะรับรู้ด้วยมูลค่ายุติธรรม ณ วันรวมธุรกิจ ความสัมพันธ์กับลูกค้าที่เกี่ยวข้องมีอายุการให้ประโยชน์ที่ทราบได้แน่นอนและวัดมูลค่าที่ราคาทุนหักค่าตัดจำหน่ายสะสม การตัดจำหน่ายคำนวณโดยใช้วิธีเส้นตรงตลอดอายุที่คาดว่าจะให้ประโยชน์ของความสัมพันธ์กับลูกค้าภายในระยะเวลา 5 ปี

สิทธิในการบริหารและเครื่องหมายการค้า

สิทธิในการบริหาร แสดงด้วยราคาทุนหักด้วยค่าตัดจำหน่ายสะสมและค่าเผื่อการด้อยค่า (ถ้ามี) ค่าตัดจำหน่ายของสิทธิในการบริหารร้านอาหาร คำนวณจากราคาทุนของสินทรัพย์โดยวิธีเส้นตรงตลอดอายุการให้ประโยชน์โดยประมาณ 20 ปี

เครื่องหมายการค้า ตราสินค้า ชื่อทางการค้าที่ได้รับความนิยมและการยอมรับจากกลุ่มลูกค้าในเชิงพาณิชย์ แสดงตามราคาทุนหักค่าตัดจำหน่ายสะสมและค่าเผื่อการด้อยค่า (ถ้ามี) คำนวณโดยวิธีเส้นตรงตลอดอายุการให้ประโยชน์โดยประมาณ 10 - 30 ปี

แฟรนไชส์

แฟรนไชส์ แสดงด้วยราคาทุนหักด้วยค่าตัดจำหน่ายสะสม ค่าตัดจำหน่ายของแฟรนไชส์ คำนวณจากราคาทุนของสินทรัพย์โดยวิธีเส้นตรงตลอดอายุการให้ประโยชน์โดยประมาณ 3 ปี

วิธีการตัดจำหน่าย ระยะเวลาที่คาดว่าจะได้รับประโยชน์ และมูลค่าคงเหลือ จะได้รับการทบทวนทุกสิ้นรอบปีบัญชีและปรับปรุงตามความเหมาะสม

3.8 สินทรัพย์ที่ถือไว้เพื่อขาย

กลุ่มบริษัทจัดประเภทสินทรัพย์หมุนเวียนและกลุ่มสินทรัพย์ที่จะจำหน่ายเป็นสินทรัพย์ที่ถือไว้เพื่อขายหากมูลค่าตามบัญชีที่จะได้รับคืนส่วนใหญ่มาจากการขาย มิใช่มาจากการใช้สินทรัพย์นั้นต่อไป กลุ่มบริษัทวัดมูลค่าสินทรัพย์หมุนเวียนและกลุ่มสินทรัพย์ที่จะจำหน่ายที่จัดประเภทเป็นสินทรัพย์ที่ถือไว้เพื่อขายด้วยจำนวนที่ต่ำกว่าระหว่างมูลค่าตามบัญชีกับมูลค่ายุติธรรมหักต้นทุนในการขาย ทั้งนี้ ต้นทุนในการขาย หมายถึง ต้นทุนส่วนเพิ่มที่เกี่ยวข้องโดยตรงกับการจำหน่ายสินทรัพย์หรือกลุ่มสินทรัพย์ที่จะจำหน่ายโดยไม่รวมถึงต้นทุนทางการเงินและค่าใช้จ่ายภาษีเงินได้

กลุ่มบริษัทจะจัดประเภทสินทรัพย์เป็นสินทรัพย์ที่ถือไว้เพื่อขายก็ต่อเมื่อการขายต้องมีความเป็นไปได้ค่อนข้างแน่นอนในระดับสูงมากและสินทรัพย์หรือกลุ่มสินทรัพย์ที่จะจำหน่ายอยู่ในสภาพพร้อมขายในทันทีในสภาพปัจจุบัน การดำเนินการเพื่อให้การขายเสร็จสมบูรณ์ควรบ่งบอกได้ว่าไม่จะเป็นไปได้ที่จะมีการเปลี่ยนแปลงการขายอย่างมีนัยสำคัญหรือจะมีการยกเลิกการขายนั้น ผู้บริหารต้องผูกพันกับแผนการขายสินทรัพย์และเป็นการขายที่คาดว่าจะเสร็จสมบูรณ์ภายในหนึ่งปีนับตั้งแต่วันที่จัดประเภทสินทรัพย์

บริษัท โกลบอล คอนซูเมอร์ จำกัด (มหาชน) และบริษัทย่อย

หมายเหตุประกอบงบการเงิน

สำหรับปีสิ้นสุด วันที่ 31 ธันวาคม 2567

3.9 ค่าความนิยม

ค่าความนิยมจะถูกวัดมูลค่าด้วยวิธีราคาทุนหักด้วยขาดทุนจากการด้อยค่าสะสม กลุ่มบริษัทจะทดสอบการด้อยค่าของค่าความนิยมทุกปี และเมื่อมีการเปลี่ยนแปลงในเหตุการณ์หรือสถานการณ์ที่บ่งชี้ว่าค่าความนิยมอาจจะด้อยค่าเพื่อวัตถุประสงค์ของการทดสอบการด้อยค่า ค่าความนิยมจะถูกปันส่วนไปยังหน่วยสินทรัพย์ที่ก่อให้เกิดเงินสดหรือกลุ่มของหน่วยสินทรัพย์ที่ก่อให้เกิดเงินสดที่คาดว่าจะได้รับประโยชน์จากการรวมธุรกิจที่ก่อให้เกิดค่าความนิยมดังกล่าวขึ้น โดยหน่วยที่ก่อให้เกิดกระแสเงินสดหรือกลุ่มของหน่วยที่ก่อให้เกิดกระแสเงินสดนั้นจะต้องเป็นหน่วยที่เล็กที่สุดที่กลุ่มบริษัทใช้ในการประเมินค่าความนิยมเพื่อประโยชน์ในการบริหารภายในกิจการซึ่งคือส่วนงานดำเนินงาน

3.10 การด้อยค่าของสินทรัพย์

ยอดสินทรัพย์ตามบัญชีของกลุ่มบริษัทได้รับการทบทวน ณ ทุกวันที่รายงานว่ามีข้อบ่งชี้เรื่องการด้อยค่าหรือไม่ ในกรณีที่มีข้อบ่งชี้กลุ่มบริษัทจะทำการประมาณมูลค่าสินทรัพย์ที่คาดว่าจะได้รับคืน สำหรับค่าความนิยมจะมีการประมาณมูลค่าที่คาดว่าจะได้รับคืนทุกปีในช่วงเวลาเดียวกัน

ขาดทุนจากการด้อยค่ารับรู้เมื่อมูลค่าตามบัญชีของสินทรัพย์หรือมูลค่าตามบัญชีของหน่วยสินทรัพย์ที่ก่อให้เกิดเงินสดสูงกว่ามูลค่าที่จะได้รับคืน ขาดทุนจากการด้อยค่าบันทึกเป็นค่าใช้จ่ายในงบกำไรขาดทุนและกำไรขาดทุนเบ็ดเสร็จอื่น เว้นแต่เมื่อมีการกลับรายการการประเมินมูลค่าของสินทรัพย์เพิ่มของสินทรัพย์ขึ้นเดียวกันที่เคยรับรู้ในส่วนของผู้ถือหุ้นและมีการด้อยค่าในเวลาต่อมา ในกรณีนี้จะรับรู้ในงบกำไรขาดทุนและกำไรขาดทุนเบ็ดเสร็จอื่น

การคำนวณมูลค่าที่คาดว่าจะได้รับคืน

มูลค่าที่คาดว่าจะได้รับคืนของสินทรัพย์ที่ไม่ใช่สินทรัพย์ทางการเงิน หมายถึง มูลค่าจากการใช้ของสินทรัพย์หรือมูลค่ายุติธรรมของสินทรัพย์หักต้นทุนในการขายแล้วแต่มูลค่าใดจะสูงกว่า ในการประเมินมูลค่าจากการใช้ของสินทรัพย์ จะประมาณการกระแสเงินสดที่จะได้รับในอนาคต คิดลดเป็นมูลค่าปัจจุบันโดยใช้อัตราคิดลดก่อนคำนึงถึงภาษีเงินได้เพื่อให้สะท้อนมูลค่าที่อาจประเมินได้ในตลาดปัจจุบัน ซึ่งแปรไปตามเวลาและความเสี่ยงที่มีต่อสินทรัพย์ สำหรับสินทรัพย์ที่ไม่ก่อให้เกิดกระแสเงินสดรับโดยอิสระจากสินทรัพย์อื่น จะพิจารณามูลค่าที่คาดว่าจะได้รับคืนรวมกับหน่วยสินทรัพย์ที่ก่อให้เกิดเงินสดที่สินทรัพย์นั้นเกี่ยวข้องด้วย

การกลับรายการด้อยค่า

ขาดทุนจากการด้อยค่าของค่าความนิยมจะไม่มีการปรับปรุงกลับรายการ

ขาดทุนจากการด้อยค่าของสินทรัพย์ที่ไม่ใช่สินทรัพย์ทางการเงินอื่น ๆ ที่เคยรับรู้ในงวดก่อนจะถูกประเมิน ณ ทุกวันที่ที่ออกรายงานว่ามีข้อบ่งชี้เรื่องการด้อยค่าลดลงหรือหมดไป ขาดทุนจากการด้อยค่าจะถูกกลับรายการ หากมีการเปลี่ยนแปลงประมาณการที่ใช้ในการคำนวณมูลค่าที่คาดว่าจะได้รับคืน ขาดทุนจากการด้อยค่าจะถูกกลับรายการเพียงเท่าที่มูลค่าตามบัญชีของสินทรัพย์ไม่เกินกว่ามูลค่าตามบัญชีภายหลังหักค่าเสื่อมราคาหรือค่าตัดจำหน่ายเสมือนหนึ่ง ไม่เคยมีการบันทึกขาดทุนจากการด้อยค่ามาก่อน

บริษัท โกลบอล คอนซูเมอร์ จำกัด (มหาชน) และบริษัทย่อย

หมายเหตุประกอบงบการเงิน

สำหรับปีสิ้นสุด วันที่ 31 ธันวาคม 2567

3.11 สัญญาเช่า

สัญญาเช่า - กรณีที่กลุ่มบริษัทเป็นผู้เช่า

กลุ่มบริษัทรับรู้สินทรัพย์สิทธิการใช้ และหนี้สินตามสัญญาเช่า ณ วันที่เริ่มต้นตามสัญญา และเมื่อกลุ่มบริษัทสามารถเข้าถึงสินทรัพย์ตามสัญญาเช่า สินทรัพย์สิทธิการใช้จะรับรู้ด้วยราคาทุน ซึ่งประกอบด้วยจำนวนที่รับรู้เริ่มแรกของหนี้สินตามสัญญาเช่า ต้นทุนทางตรงเริ่มแรกที่เกิดขึ้น ประมาณการต้นทุนในการปรับสภาพสินทรัพย์ และค่าเช่าจ่ายที่ได้ชำระก่อนเริ่ม หรือ ณ วันที่ทำสัญญา สุทธิจากเงินงูใจที่ได้รับตามสัญญาเช่า

กลุ่มบริษัทคิดค่าเสื่อมราคาสินทรัพย์สิทธิการใช้ตามวิธีเส้นตรงตามอายุที่สั้นกว่าระหว่างอายุสินทรัพย์และระยะเวลาการเช่า รวมถึงประเมินการค้อยค่าของสินทรัพย์สิทธิการใช้เมื่อมีตัวบ่งชี้

ณ วันที่เริ่มต้นสัญญา กลุ่มบริษัทรับรู้หนี้สินตามสัญญาเช่าเริ่มแรกด้วยมูลค่าปัจจุบันของการจ่ายชำระตามสัญญาเช่า กลุ่มบริษัทจะคิดลดด้วยอัตราดอกเบี้ยโดยนัยตามสัญญา หากไม่สามารถหาอัตราดอกเบี้ยตามนัยได้ กลุ่มบริษัทจะคิดลดด้วยอัตราดอกเบี้ยส่วนเพิ่มของผู้เช่า

ค่าเช่าที่รวมในมูลค่าของหนี้สินตามสัญญาเช่าประกอบด้วยค่าเช่าคงที่ (รวมถึงการจ่ายชำระคงที่โดยเนื้อหา) ค่าเช่าผันแปรที่อ้างอิงจากอัตราหรือดัชนี มูลค่าที่คาดว่าจะต้องจ่ายจากการรับประกันมูลค่าคงเหลือ และราคาสิทธิเลือกซื้อหากมีความแน่นอนอย่างสมเหตุสมผลที่กลุ่มบริษัทจะใช้สิทธิ

ภายหลังการวัดมูลค่าเริ่มแรก หนี้สินตามสัญญาเช่าที่ถูกวัดมูลค่าใหม่เพื่อสะท้อนการเปลี่ยนแปลงของการจ่ายชำระตามสัญญาเช่า เรื่องดังกล่าวเป็นการวัดมูลค่าเพื่อสะท้อนการประเมินใหม่ กลุ่มบริษัทต้องรับรู้จำนวนเงินของการวัดมูลค่าของหนี้สินตามสัญญาเช่าใหม่ โดยการปรับปรุงสินทรัพย์สิทธิการใช้ อย่างไรก็ตาม ถ้ามูลค่าตามบัญชีของสินทรัพย์สิทธิการใช้มีมูลค่าลดลงจนเป็นศูนย์แล้ว และมีการลดลงเพิ่มเติมจากการวัดมูลค่าของหนี้สินตามสัญญาเช่า กลุ่มบริษัทต้องรับรู้จำนวนคงเหลือของการวัดมูลค่าใหม่ในกำไรหรือขาดทุน

ค่าเช่าที่จ่ายตามสัญญาเช่าระยะสั้นและสัญญาเช่าสินทรัพย์ที่มีมูลค่าต่ำจะรับรู้เป็นค่าใช้จ่ายตามวิธีเส้นตรงตลอดอายุสัญญาเช่า สัญญาเช่าระยะสั้นคือสัญญาเช่าที่มีอายุสัญญาเช่าสั้นกว่าหรือเท่ากับ 12 เดือน

3.12 ผลประโยชน์พนักงาน

โครงการสมทบเงิน

โครงการสมทบเงินเป็นโครงการผลประโยชน์พนักงานหลังจากออกจากงาน ซึ่งกิจการจ่ายสมทบเป็นจำนวนเงินที่แน่นอนให้แก่กิจการหนึ่งแยกต่างหาก (กองทุนสำรองเลี้ยงชีพ) และจะไม่มีภาระผูกพันตามกฎหมายหรือภาระผูกพันโดยอนุমানที่จะต้องจ่ายสมทบเพิ่มเติม ภาระผูกพันในการสมทบเข้าโครงการสมทบเงินจะถูกรับรู้เป็นค่าใช้จ่ายพนักงานในงบกำไรขาดทุนและกำไรขาดทุนเบ็ดเสร็จอื่นในรอบระยะเวลาที่พนักงานได้ทำงานให้กับกิจการ

บริษัท โกลบอล คอนซูเมอร์ จำกัด (มหาชน) และบริษัทย่อย

หมายเหตุประกอบงบการเงิน
สำหรับปีสิ้นสุด วันที่ 31 ธันวาคม 2567

โครงการผลประโยชน์ที่กำหนดไว้

โครงการผลประโยชน์ที่กำหนดไว้เป็นโครงการผลประโยชน์หลังจากออกจากรายงานนอกเหนือจากโครงการสมทบเงิน ภาระผูกพันสุทธิของกลุ่มบริษัทจากโครงการผลประโยชน์ที่กำหนดไว้ถูกคำนวณแยกต่างหากเป็นรายโครงการจากการประมาณผลประโยชน์ในอนาคตที่เกิดจากการทำงานของพนักงานในปัจจุบันและในงวดก่อน ๆ ผลประโยชน์ดังกล่าวได้มีการคิดลดกระแสเงินสดเพื่อให้เป็นมูลค่าปัจจุบัน โดยคำนวณบนพื้นฐานของเงินเดือนพนักงาน อัตราภาระ อายุงาน และปัจจัยอื่น ๆ ทั้งนี้อัตราคิดลดที่ใช้ในการคำนวณภาระผูกพันผลประโยชน์พนักงานหลังจากออกจากรายงานอ้างอิงจากอัตราผลตอบแทนของพันธบัตรรัฐบาล

เมื่อมีการเพิ่มผลประโยชน์ในโครงการผลประโยชน์ สัดส่วนที่เพิ่มขึ้นของผลประโยชน์ที่เกี่ยวข้องกับต้นทุนบริการในอดีตของพนักงานรับรู้โดยวิธีเส้นตรงจนถึงวันที่ผลประโยชน์นั้นเป็นสิทธิขาด ผลประโยชน์ที่เป็นสิทธิขาดจะรับรู้เป็นค่าใช้จ่ายในงบกำไรขาดทุนและกำไรขาดทุนเบ็ดเสร็จอื่นทันที

กลุ่มบริษัทรับรู้กำไรขาดทุนจากการประมาณการตามหลักการคณิตศาสตร์ประกันภัยทั้งหมดที่เกิดขึ้นจากโครงการผลประโยชน์ที่กำหนดไว้ในรายการกำไรขาดทุนเบ็ดเสร็จอื่นและรับรู้ค่าใช้จ่ายของโครงการผลประโยชน์ที่กำหนดไว้ในงบกำไรขาดทุนและกำไรขาดทุนเบ็ดเสร็จอื่น

ต้นทุนบริการในอดีตที่เกี่ยวข้องกับการแก้ไขโครงการจะรับรู้เป็นค่าใช้จ่ายในงบกำไรขาดทุนและกำไรขาดทุนเบ็ดเสร็จอื่นเมื่อการแก้ไขโครงการมีผลบังคับใช้

ผลประโยชน์ระยะยาวอื่นของพนักงาน

ภาระผูกพันสุทธิของกลุ่มบริษัทที่เป็นผลประโยชน์ระยะยาวของพนักงานนอกเหนือจากโครงการผลประโยชน์ที่กำหนดไว้เป็นผลประโยชน์ในอนาคตที่เกิดจากการทำงานของพนักงานในปัจจุบันและงวดก่อน ซึ่งผลประโยชน์นี้ได้คำนวณโดยนักคณิตศาสตร์ประกันภัยอิสระและจากข้อสมมติฐานทางคณิตศาสตร์ประกันภัยตามวิธีคิดลดแต่ละหน่วยที่ประมาณการไว้ อันเป็นประมาณการจากมูลค่าปัจจุบันของกระแสเงินสดของผลประโยชน์ที่คาดว่าจะต้องจ่ายในอนาคต กำไรขาดทุนจากการประมาณการตามหลักคณิตศาสตร์ประกันภัยรับรู้เป็นกำไรหรือขาดทุน ในงบกำไรขาดทุนและกำไรขาดทุนเบ็ดเสร็จอื่นเมื่อเกิดขึ้น

ผลประโยชน์ระยะสั้นของพนักงาน

ภาระผูกพันผลประโยชน์ระยะสั้นของพนักงานวัดมูลค่าโดยมิได้คิดลดกระแสเงินสดและรับรู้เป็นค่าใช้จ่ายเมื่อพนักงานทำงานให้

หนี้สินรับรู้ด้วยมูลค่าที่คาดว่าจะจ่ายชำระสำหรับการจ่ายโบนัสเป็นเงินสดระยะสั้นหรือการปันส่วนกำไร หากกลุ่มบริษัทมีภาระผูกพันตามกฎหมายหรือภาระผูกพัน โดยอนุมาณที่จะต้องจ่ายอันเป็นผลมาจากการที่พนักงานได้ทำงานให้ในอดีตและภาระผูกพันนี้สามารถประมาณได้อย่างสมเหตุสมผล

บริษัท โกลบอล คอนซูเมอร์ จำกัด (มหาชน) และบริษัทย่อย

หมายเหตุประกอบงบการเงิน
สำหรับปีสิ้นสุด วันที่ 31 ธันวาคม 2567

3.13 การรับรู้รายได้

รายได้รับรู้เมื่อลูกค้ามีอำนาจควบคุมในสินค้าหรือบริการด้วยจำนวนเงินที่สะท้อนถึงสิ่งตอบแทนที่กลุ่มบริษัทคาดว่าจะมีสิทธิได้รับที่ไม่รวมจำนวนเงินที่เก็บแทนบุคคลที่สาม ภาษีมูลค่าเพิ่ม และสุทธิจากส่วนลดการค้า และส่วนลดตามปริมาณ โดยมีการใช้พิจารณาในการพิจารณาจังหวะเวลาในการส่งมอบการควบคุม เพื่อประเมินว่าจะรับรู้รายได้ ณ เวลาใดเวลาหนึ่ง หรือ รับรู้ตลอดช่วงเวลาหนึ่ง

รายได้จากการขายสินค้าในส่วนงานผลิตบรรจุภัณฑ์พลาสติก และผลิตและจัดจำหน่ายอาหารและอาหารทะเลแช่แข็ง และผลไม้แช่แข็ง รับรู้เมื่อลูกค้ามีอำนาจควบคุมในสินค้าซึ่งโดยทั่วไปเกิดขึ้นเมื่อมีการส่งมอบสินค้าให้กับลูกค้า ในกรณีที่สัญญาที่ให้สิทธิลูกค้าในการคืนสินค้า รายได้จะรับรู้ในจำนวนที่มีความเป็นไปได้ค่อนข้างแน่ในระดับสูงมากกว่าจะไม่มีการกลับรายการอย่างมีนัยสำคัญของรายได้ที่รับรู้สะสม ดังนั้น รายได้ที่ได้รับจะปรับปรุงด้วยประมาณการรับคืนสินค้าซึ่งประมาณการจากข้อมูลในอดีต

รายได้ค่าเช่ารับรู้ตลอดช่วงเวลาหนึ่งเมื่อได้มีการให้บริการ

ดอกเบี้ยรับและรายได้อื่นรับรู้ตามเกณฑ์คงค้าง

3.14 การรับรู้ค่าใช้จ่าย

ค่าใช้จ่ายรับรู้ตามเกณฑ์คงค้าง

3.15 ภาษีเงินได้

ค่าใช้จ่ายภาษีเงินได้สำหรับปี ประกอบด้วย ภาษีเงินได้ปัจจุบันและภาษีเงินได้รอการตัดบัญชี ภาษีเงินได้ปัจจุบันและภาษีเงินได้รอการตัดบัญชีรับรู้ในกำไรหรือขาดทุน เว้นแต่ในส่วนที่เกี่ยวข้องกับรายการที่รับรู้โดยตรงในส่วนของผู้ถือหุ้นหรือกำไรขาดทุนเบ็ดเสร็จอื่น

ภาษีเงินได้ปัจจุบัน

ภาษีเงินได้ปัจจุบัน ได้แก่ ภาษีที่คาดว่าจะจ่ายชำระ โดยคำนวณจากกำไรหรือขาดทุนประจำปีที่ต้องเสียภาษี ซึ่งแตกต่างจากกำไรขาดทุนที่ปรากฏในงบการเงิน ฐานด้วยอัตราภาษีที่ประกาศใช้หรือที่คาดว่าจะมีผลบังคับใช้ ณ วันสิ้นรอบระยะเวลารายงาน และรวมรายการการปรับปรุงทางภาษีที่เกี่ยวข้องกับรายการในปีก่อนๆ

ภาษีเงินได้รอการตัดบัญชี

ภาษีเงินได้รอการตัดบัญชีบันทึกโดยคำนวณจากผลแตกต่างชั่วคราวที่เกิดขึ้นระหว่างมูลค่าตามบัญชีของสินทรัพย์และหนี้สินและจำนวนที่ใช้ทางภาษี ภาษีเงินได้รอการตัดบัญชีวัดมูลค่าโดยใช้อัตราภาษีที่คาดว่าจะใช้กับผลแตกต่างชั่วคราวเมื่อมีการกลับรายการ โดยใช้อัตราภาษีที่ประกาศใช้หรือที่คาดว่าจะมีผลบังคับใช้ ณ วันสิ้นรอบระยะเวลารายงาน

สินทรัพย์ภาษีเงินได้รอการตัดบัญชีและหนี้สินภาษีเงินได้รอการตัดบัญชีสามารถนำมาหักกลบกกันได้เมื่อกลุ่มบริษัทมีสิทธิตามกฎหมายที่จะนำสินทรัพย์ภาษีเงินได้ของงวดปัจจุบันมาหักกลบกกับหนี้สินภาษีเงินได้ของงวดปัจจุบัน และภาษีเงินได้นี้ประเมินโดยหน่วยงานจัดเก็บภาษีหน่วยงานเดียวกันสำหรับหน่วยภาษีเดียวกัน

บริษัท โกลบอล คอนซูเมอร์ จำกัด (มหาชน) และบริษัทย่อย

หมายเหตุประกอบงบการเงิน

สำหรับปีสิ้นสุด วันที่ 31 ธันวาคม 2567

หรือหน่วยภาษีต่างกัน สำหรับหน่วยภาษีต่างกันนั้น กลุ่มบริษัทมีความตั้งใจจะจ่ายชำระหนี้สินและสินทรัพย์ภาษีเงินได้ของงวดปัจจุบันด้วยยอดสุทธิ หรือตั้งใจจะรับคืนสินทรัพย์และจ่ายชำระหนี้สินในเวลาเดียวกัน

สินทรัพย์ภาษีเงินได้รอการตัดบัญชีจะถูกบันทึกต่อเมื่อมีความเป็นไปได้ค่อนข้างแน่นอนว่ากำไรเพื่อเสียภาษีเงินได้ในอนาคตจะมีจำนวนเพียงพอกับการใช้ประโยชน์จากผลแตกต่างชั่วคราวดังกล่าว สินทรัพย์ภาษีเงินได้รอการตัดบัญชีจะถูกทบทวน ณ ทุกวันสิ้นรอบระยะเวลารายงานและจะถูกปรับลดลงเท่าที่ประโยชน์ทางภาษีจะมีโอกาสถูกใช้จริง

3.16 รายการบัญชีที่เป็นเงินตราต่างประเทศ

รายการบัญชีที่เป็นเงินตราต่างประเทศแปลงค่าเป็นเงินบาทโดยใช้อัตราแลกเปลี่ยน ณ วันที่เกิดรายการ

สินทรัพย์และหนี้สินที่เป็นตัวเงินและเป็นเงินตราต่างประเทศ ณ วันที่รายงาน แปลงค่าเป็นเงินบาทโดยใช้อัตราแลกเปลี่ยน ณ วันนั้น กำไรหรือขาดทุนจากการชำระหนี้และจากการแปลงค่าบันทึกเป็นกำไรหรือขาดทุนในงบกำไรขาดทุนและกำไรขาดทุนเบ็ดเสร็จอื่น

สินทรัพย์และหนี้สินที่ไม่เป็นตัวเงินซึ่งเกิดจากรายการบัญชีที่เป็นเงินตราต่างประเทศซึ่งบันทึกตามเกณฑ์ราคาทุนเดิม แปลงค่าเป็นเงินบาทโดยใช้อัตราแลกเปลี่ยน ณ วันที่เกิดรายการ

3.17 กำไร (ขาดทุน) ต่อหุ้น

กำไร (ขาดทุน) ต่อหุ้นขั้นพื้นฐานคำนวณโดยการหารกำไร (ขาดทุน) สำหรับปีที่เป็นของผู้ถือหุ้นสามัญด้วยจำนวนหุ้นสามัญถ่วงเฉลี่ยถ่วงน้ำหนักที่ถือโดยบุคคลภายนอกในระหว่างปี และกำไร (ขาดทุน) ต่อหุ้นปรับลดคำนวณจากจำนวนหุ้นสามัญถ่วงเฉลี่ยถ่วงน้ำหนักที่รวมสมมติฐานว่าหุ้นสามัญเทียบเท่าปรับลดได้ถูกแปลงเป็นหุ้นสามัญทั้งหมด

3.18 ส่วนงานดำเนินงาน

ผลการดำเนินงานของส่วนงานที่รายงานต่อผู้มีอำนาจตัดสินใจสูงสุดด้านการดำเนินงาน จะแสดงถึงรายการที่เกิดขึ้นจากส่วนงานดำเนินงานนั้น โดยตรงรวมถึงรายการที่ได้รับการปันส่วนอย่างสมเหตุสมผล

3.19 ประมาณการหนี้สิน และสินทรัพย์ที่อาจจะเกิดขึ้น

กลุ่มบริษัทจะบันทึกประมาณการหนี้สินไว้ในบัญชีเมื่อภาระผูกพันซึ่งเป็นผลมาจากเหตุการณ์ในอดีตได้เกิดขึ้นแล้ว และมีความเป็นไปได้ค่อนข้างแน่นอนว่ากลุ่มบริษัทจะเสียทรัพยากรเชิงเศรษฐกิจไปเพื่อปลดปล่อยภาระผูกพันนั้น และกลุ่มบริษัทสามารถประมาณมูลค่าภาระผูกพันนั้นได้อย่างน่าเชื่อถือสินทรัพย์ที่อาจเกิดขึ้นจะถูกรับรู้เป็นสินทรัพย์แยกต่างหาก เมื่อมีปัจจัยสนับสนุนว่าจะได้รับคืนแน่นอน

บริษัท โกลบอล คอนซูเมอร์ จำกัด (มหาชน) และบริษัทย่อย

หมายเหตุประกอบงบการเงิน
สำหรับปีสิ้นสุด วันที่ 31 ธันวาคม 2567

3.20 เครื่องมือทางการเงิน

กลุ่มบริษัทรับรู้รายการเมื่อเริ่มแรกของสินทรัพย์ทางการเงินด้วยมูลค่ายุติธรรม และบวกด้วยต้นทุนการทำรายการเฉพาะในกรณีที่สินทรัพย์ทางการเงินที่ไม่ได้วัดมูลค่าด้วยมูลค่ายุติธรรมผ่านกำไรหรือขาดทุน อย่างไรก็ตาม สำหรับลูกหนี้การค้าที่ไม่มีองค์ประกอบเกี่ยวกับการจัดหาเงินที่มีนัยสำคัญ กลุ่มบริษัทจะรับรู้สินทรัพย์ทางการเงินดังกล่าวด้วยราคาของรายการ ตามที่กล่าวไว้ในนโยบายการบัญชีเรื่องลูกหนี้การค้า

การจัดประเภทรายการและการวัดมูลค่าของสินทรัพย์ทางการเงิน

กลุ่มบริษัทจัดประเภทสินทรัพย์ทางการเงิน ณ วันที่รับรู้รายการเริ่มแรก เป็นสินทรัพย์ทางการเงินที่วัดมูลค่าในภายหลังด้วยราคาทุนตัดจำหน่าย สินทรัพย์ทางการเงินที่วัดมูลค่าในภายหลังด้วยมูลค่ายุติธรรมผ่านกำไรขาดทุน เบ็ดเสร็จอื่น และสินทรัพย์ทางการเงินที่วัดมูลค่าในภายหลังด้วยมูลค่ายุติธรรมผ่านกำไรหรือขาดทุน โดยพิจารณาจากแผนธุรกิจของกลุ่มบริษัทในการจัดการสินทรัพย์ทางการเงิน และลักษณะของกระแสเงินสดตามสัญญาของสินทรัพย์ทางการเงิน

สินทรัพย์ทางการเงินที่วัดมูลค่าด้วยราคาทุนตัดจำหน่าย

กลุ่มบริษัทวัดมูลค่าสินทรัพย์ทางการเงินด้วยราคาทุนตัดจำหน่าย เมื่อกลุ่มบริษัทถือครองสินทรัพย์ทางการเงินนั้นเพื่อรับกระแสเงินสดตามสัญญา และเงื่อนไขตามสัญญาของสินทรัพย์ทางการเงินก่อให้เกิดกระแสเงินสดที่เป็นการรับชำระเพียงเงินต้นและดอกเบี้ยจากยอดคงเหลือของเงินต้น ในวันที่ระบุไว้เท่านั้น

สินทรัพย์ทางการเงินดังกล่าววัดมูลค่าในภายหลังโดยใช้วิธีดอกเบี้ยที่แท้จริงและต้องมีการประเมินการด้อยค่าทั้งนี้ผลกำไรและขาดทุนที่เกิดขึ้นจากการตัดรายการ การเปลี่ยนแปลง หรือการด้อยค่าของสินทรัพย์ดังกล่าวจะรับรู้ในส่วนของกำไรหรือขาดทุน

สินทรัพย์ทางการเงินที่วัดมูลค่าด้วยมูลค่ายุติธรรมผ่านกำไรหรือขาดทุน

หน่วยลงทุนในกองทุนเปิด และตราสารอนุพันธ์วัดมูลค่าด้วยมูลค่ายุติธรรมผ่านกำไรหรือขาดทุน โดยแสดงในงบแสดงฐานะการเงินด้วยมูลค่ายุติธรรม และรับรู้การเปลี่ยนแปลงสุทธิของมูลค่ายุติธรรมในส่วนของกำไรหรือขาดทุน

การจัดประเภทรายการและการวัดมูลค่าของหนี้สินทางการเงิน

ยกเว้นหนี้สินตราสารอนุพันธ์ กลุ่มบริษัทรับรู้รายการเมื่อเริ่มแรกสำหรับหนี้สินทางการเงินด้วยมูลค่ายุติธรรมหักต้นทุนการทำรายการ และจัดประเภทเป็นหนี้สินทางการเงินที่วัดมูลค่าในภายหลังด้วยราคาทุนตัดจำหน่าย โดยใช้วิธีดอกเบี้ยที่แท้จริง ทั้งนี้ ผลกำไรและขาดทุนที่เกิดขึ้นจากการตัดรายการหนี้สินทางการเงินและการตัดจำหน่ายตามวิธีดอกเบี้ยที่แท้จริงจะรับรู้ในส่วนของกำไรหรือขาดทุน โดยการคำนวณมูลค่าราคาทุนตัดจำหน่ายคำนึงถึงค่าธรรมเนียมหรือต้นทุนที่ถือเป็นส่วนหนึ่งของอัตราดอกเบี้ยที่แท้จริงนั้นด้วย ทั้งนี้ ค่าตัดจำหน่ายตามวิธีดอกเบี้ยที่แท้จริงแสดงเป็นส่วนหนึ่งของต้นทุนทางการเงินในส่วนของกำไรหรือขาดทุน

บริษัท โกลบอล คอนซูเมอร์ จำกัด (มหาชน) และบริษัทย่อย

หมายเหตุประกอบงบการเงิน
สำหรับปีสิ้นสุด วันที่ 31 ธันวาคม 2567การตัดรายการของเครื่องมือทางการเงิน

สินทรัพย์ทางการเงินจะถูกตัดรายการออกจากบัญชี เมื่อสิทธิที่จะได้รับกระแสเงินสดของสินทรัพย์นั้นได้สิ้นสุดลง หรือได้มีการโอนสิทธิที่จะได้รับกระแสเงินสดของสินทรัพย์นั้น รวมถึงได้มีการโอนความเสี่ยงและผลตอบแทนเกือบทั้งหมดของสินทรัพย์นั้น หรือมีการโอนการควบคุมในสินทรัพย์นั้น แม้ว่าจะไม่มีการโอนหรือไม่ได้คงไว้ซึ่งความเสี่ยงและผลตอบแทนเกือบทั้งหมดของสินทรัพย์นั้น

กลุ่มบริษัทตัดรายการหนี้สินทางการเงินก็ต่อเมื่อได้มีการปฏิบัติตามภาระผูกพันของหนี้สินนั้นแล้ว มีการยกเลิกภาระผูกพันนั้น หรือมีการสิ้นสุดลงของภาระผูกพันนั้น ในกรณีที่มีการเปลี่ยนหนี้สินทางการเงินที่มีอยู่ให้เป็นหนี้สินใหม่จากผู้ให้กู้รายเดียวกันซึ่งมีข้อกำหนดที่แตกต่างกันอย่างมาก หรือมีการแก้ไขข้อกำหนดของหนี้สินที่มีอยู่อย่างเป็นสาระสำคัญ จะถือว่าเป็นการตัดรายการหนี้สินเดิมและรับรู้หนี้สินใหม่ โดยรับรู้ผลแตกต่างของมูลค่าตามบัญชีดังกล่าวในส่วนของกำไรหรือขาดทุน

การด้อยค่าของสินทรัพย์ทางการเงิน

กลุ่มบริษัทวัดมูลค่าผลขาดทุนด้านเครดิตที่คาดว่าจะเกิดขึ้น โดยพิจารณาจากการผิดสัญญาที่อาจจะเกิดขึ้นใน 12 เดือนข้างหน้า ในขณะที่หากความเสี่ยงด้านเครดิตของสินทรัพย์เพิ่มขึ้นอย่างมีนัยสำคัญนับตั้งแต่การรับรู้รายการเริ่มแรก กลุ่มบริษัทวัดมูลค่าผลขาดทุนด้วยจำนวนเงินที่เท่ากับผลขาดทุนด้านเครดิตที่คาดว่าจะเกิดขึ้นตลอดอายุที่เหลืออยู่ของเครื่องมือทางการเงิน

กลุ่มบริษัทใช้วิธีการอย่างง่ายในการคำนวณผลขาดทุนด้านเครดิตที่คาดว่าจะเกิดขึ้นสำหรับลูกหนี้การค้า โดยอ้างอิงจากข้อมูลผลขาดทุนด้านเครดิตจากประสบการณ์ในอดีต ปรับปรุงด้วยข้อมูลการคาดการณ์ไปในอนาคตเกี่ยวกับลูกหนี้และสภาพแวดล้อมทางด้านเศรษฐกิจ ทั้งนี้ ผลขาดทุนจากการด้อยค่าบันทึกในกำไรหรือขาดทุนภายใต้บัญชี “ค่าใช้จ่ายในการบริหาร”

สินทรัพย์ทางการเงินจะถูกตัดจำหน่ายออกจากบัญชี เมื่อกิจการคาดว่าจะไม่ได้รับคืนกระแสเงินสดตามสัญญาอีกต่อไป

การหักกลับของเครื่องมือทางการเงิน

สินทรัพย์ทางการเงินและหนี้สินทางการเงินจะนำมาหักกลับกัน และแสดงด้วยยอดสุทธิในงบแสดงฐานะการเงินก็ต่อเมื่อกิจการมีสิทธิบังคับใช้ได้ตามกฎหมายอยู่แล้วในการหักกลับจำนวนเงินที่รับรู้ และกิจการมีความตั้งใจที่จะชำระด้วยยอดสุทธิ หรือตั้งใจที่จะรับสินทรัพย์และชำระหนี้สินพร้อมกัน

บริษัท โกลบอล คอนซูเมอร์ จำกัด (มหาชน) และบริษัทย่อย

หมายเหตุประกอบงบการเงิน
สำหรับปีสิ้นสุด วันที่ 31 ธันวาคม 2567

4. ประเมินการทางบัญชีและแหล่งข้อมูลเกี่ยวกับความไม่แน่นอนของการประมาณการ

4.1 การใช้ดุลยพินิจของผู้บริหารที่สำคัญในการใช้นโยบายการบัญชี

ในการจัดทำงบการเงินให้เป็นไปตามมาตรฐานการรายงานทางการเงิน ผู้บริหารของกลุ่มบริษัท ต้องอาศัยดุลยพินิจหลายประการในการกำหนดนโยบายการบัญชี การประมาณการ และการตั้งข้อสมมติฐาน ซึ่งมีผลกระทบต่อการแสดงจำนวนสินทรัพย์ หนี้สินและการเปิดเผยข้อมูลเกี่ยวกับสินทรัพย์และหนี้สินที่อาจเกิดขึ้น ณ วันสิ้นรอบระยะเวลารายงาน รวมทั้งการแสดงรายได้ และค่าใช้จ่ายของงวดบัญชี ถึงแม้ว่าการประมาณการของผู้บริหารได้พิจารณาอย่างสมเหตุสมผลภายใต้เหตุการณ์ ณ ขณะนั้น ผลที่เกิดขึ้นจริงอาจมีความแตกต่างไปจากประมาณการนั้น

การใช้ดุลยพินิจที่สำคัญในการใช้นโยบายการบัญชีของกลุ่มบริษัท มีดังต่อไปนี้

4.1.1 การด้อยค่า

ยอดสินทรัพย์คงเหลือตามบัญชีของกลุ่มบริษัทที่มีอายุการใช้งานที่แน่นอนจะทำการทดสอบการด้อยค่าเมื่อมีข้อบ่งชี้ว่าสินทรัพย์นั้นอาจมีการด้อยค่า สำหรับสินทรัพย์ที่ไม่มีอายุการใช้งานที่แน่นอน กลุ่มบริษัทจะทำการทดสอบการด้อยค่าทุกปีหรือเมื่อมีข้อบ่งชี้ว่าสินทรัพย์นั้นอาจมีการด้อยค่าโดยการประมาณมูลค่าที่คาดว่าจะได้รับคืนของสินทรัพย์

4.1.2 การรับรู้สินทรัพย์ภายใต้เงินได้รอการตัดบัญชีที่เกี่ยวข้องกับผลขาดทุนสะสมยกมา

สินทรัพย์ภายใต้เงินได้รอการตัดบัญชีจะรับรู้เมื่อบริษัทคาดการณ์ได้แน่นอนว่าจะมีประโยชน์ทางภาษีในอนาคต และโอกาสที่บริษัทจะมีกำไรทางภาษีเพียงพอที่จะสามารถใช้ประโยชน์จากผลขาดทุนทางภาษีสะสม

4.1.3 การระบุพันผลประโยชน์พนักงาน

มูลค่าปัจจุบันของภาระผูกพันผลประโยชน์พนักงานขึ้นอยู่กับหลายปัจจัยที่ใช้ในการคำนวณตามหลักคณิตศาสตร์ประกันภัย โดยมีข้อสมมติฐานหลายตัว รวมถึงอัตราคิดลด การเปลี่ยนแปลงของข้อสมมติฐานเหล่านี้จะส่งผลกระทบต่อมูลค่าของภาระผูกพันดังกล่าว

กลุ่มบริษัทได้พิจารณาอัตราคิดลดที่เหมาะสมในแต่ละปี ซึ่งได้แก่อัตราดอกเบี้ยที่ควรจะใช้ในการกำหนดมูลค่าปัจจุบันของประมาณการกระแสเงินสดที่คาดว่าจะต้องจ่ายภาระผูกพันผลประโยชน์พนักงาน ในการพิจารณาอัตราคิดลดที่เหมาะสมกลุ่มบริษัทพิจารณาใช้อัตราผลตอบแทนในตลาดของพันธบัตรรัฐบาล ซึ่งเป็นสกุลเงินเดียวกับสกุลเงินที่ต้องจ่ายชำระผลประโยชน์ และมีอายุครบกำหนดใกล้เคียงกับระยะเวลาที่ต้องจ่ายชำระภาระผูกพันที่เกี่ยวข้อง

บริษัท โกลบอล คอนซูเมอร์ จำกัด (มหาชน) และบริษัทย่อย

หมายเหตุประกอบงบการเงิน

สำหรับปีสิ้นสุด วันที่ 31 ธันวาคม 2567

4.2 แหล่งข้อมูลสำคัญเกี่ยวกับความไม่แน่นอนของการประมาณการ

กลุ่มบริษัทมีประมาณการทางบัญชี ซึ่งใช้ข้อสมมติฐานที่เกี่ยวข้องกับผลของเหตุการณ์ในอนาคต ถึงแม้ว่าการประมาณการของผู้บริหารได้พิจารณาอย่างสมเหตุสมผลภายใต้เหตุการณ์ ณ ขณะนั้น ผลที่เกิดขึ้นจริงอาจมีความแตกต่างไปจากประมาณการนั้น ประมาณการทางบัญชีที่สำคัญและข้อสมมติฐานที่มีความเสี่ยงอย่างเป็นสาระสำคัญที่อาจเป็นเหตุให้เกิดการปรับปรุงยอดคงเหลือของสินทรัพย์และหนี้สินในรอบระยะเวลาบัญชีหน้า มีดังนี้

4.2.1 การคำนวณมูลค่าที่คาดว่าจะได้รับคืน

ในการคำนวณมูลค่าที่คาดว่าจะได้รับคืนผู้บริหารของกลุ่มบริษัทประมาณการกระแสเงินสดที่จะได้รับในอนาคตจะคิดลดเป็นมูลค่าปัจจุบันโดยใช้อัตราคิดลดก่อนคำนวณภาษีเงินได้เพื่อให้สะท้อนมูลค่าที่อาจประเมินได้ในตลาดปัจจุบัน ซึ่งแปรไปตามเวลาและความเสี่ยงที่มีต่อสินทรัพย์ สำหรับสินทรัพย์ที่ไม่ก่อให้เกิดกระแสเงินสดรับโดยอิสระจากสินทรัพย์อื่น จะพิจารณามูลค่าที่คาดว่าจะได้รับคืนรวมกับหน่วยสินทรัพย์ที่ก่อให้เกิดเงินสดที่สินทรัพย์นั้นเกี่ยวข้องด้วย

4.2.2 การด้อยค่าของค่าความนิยม

การประเมินการด้อยค่าของค่าความนิยมจำเป็นต้องใช้การประมาณการมูลค่าจากการใช้ของหน่วยสินทรัพย์ที่ก่อให้เกิดเงินสดซึ่งมีการปันส่วนค่าความนิยมให้ ในการคำนวณมูลค่าจากการใช้นั้น ผู้บริหารของกลุ่มบริษัทได้ประมาณกระแสเงินสดในอนาคตที่คาดว่าจะได้รับจากหน่วยสินทรัพย์ที่ก่อให้เกิดเงินสดและคำนวณคิดลดเป็นมูลค่าปัจจุบันโดยใช้อัตราคิดลดที่เหมาะสม หากกระแสเงินสดในอนาคตที่เกิดขึ้นจริงน้อยกว่าที่คาดการณ์ไว้ แสดงว่าอาจมีขาดทุนจากการด้อยค่าในจำนวนที่เป็นสาระสำคัญเกิดขึ้น

4.2.3 ค่าเผื่อสินค้าล้าสมัยและสินค้าเคลื่อนไหวช้า

กลุ่มบริษัทได้ตั้งค่าเผื่อสินค้าล้าสมัยและสินค้าเคลื่อนไหวช้า โดยพิจารณาจากประมาณการที่ดีที่สุดของผู้บริหารสำหรับมูลค่าสุทธิที่จะได้รับของสินค้าคงเหลือจากการพิจารณาสินค้าล้าสมัย เสียหายหรือเสื่อมคุณภาพ และวิเคราะห์อายุสินค้าคงเหลือ ณ วันสิ้นรอบระยะเวลารายงาน

4.2.4 การคำนวณค่าเผื่อผลขาดทุนด้านเครดิตที่คาดว่าจะเกิดขึ้น

เมื่อวัดมูลค่าผลขาดทุนด้านเครดิตที่คาดว่าจะเกิดขึ้น กลุ่มบริษัทใช้ความสมเหตุสมผลและประกอบกับข้อมูลการคาดการณ์เหตุการณ์ในอนาคตที่ขึ้นอยู่กับสมมติฐานสำหรับการเคลื่อนไหวในอนาคตของตัวผลิตภัณฑ์ทางเศรษฐกิจที่แตกต่างกันและผลกระทบจากตัวผลิตภัณฑ์กับแต่ละรายการ

ร้อยละของความเสียหายที่อาจเกิดขึ้นเมื่อถูกหนีปฏิบัติผิดสัญญา เป็นการประมาณการของผลขาดทุนที่เกิดขึ้นจากการปฏิบัติผิดสัญญา โดยขึ้นอยู่กับผลแตกต่างระหว่างกระแสเงินสดตามสัญญาที่ครบกำหนดและสิ่งที่ผู้ให้กู้คาดหวังจะได้รับ โดยพิจารณาถึงกระแสเงินสดที่เกิดขึ้นจากหลักประกันและการรับประกันด้านเครดิตของสินทรัพย์โดยรวม

ความน่าจะเป็นของการปฏิบัติผิดสัญญา ประกอบด้วย ข้อมูลนำเข้าที่สำคัญในการวัดมูลค่าผลขาดทุนด้านเครดิตที่คาดว่าจะเกิดขึ้น ความน่าจะเป็นของการปฏิบัติผิดสัญญา คือประมาณการของโอกาสที่จะปฏิบัติผิดสัญญาตลอดช่วงเวลา การคำนวณรวมถึงข้อมูลในอดีต สมมติฐาน และความคาดหวังของสถานะในอนาคต

บริษัท โกลบอล คอนซูเมอร์ จำกัด (มหาชน) และบริษัทย่อย

หมายเหตุประกอบงบการเงิน
สำหรับปีสิ้นสุด วันที่ 31 ธันวาคม 2567

5. เงินสดและรายการเทียบเท่าเงินสด

เงินสดและรายการเทียบเท่าเงินสด ณ วันที่ 31 ธันวาคม มีดังนี้

| | พันบาท | | | |
|-----------------------------|--------------|--------|----------------------|-------|
| | งบการเงินรวม | | งบการเงินเฉพาะกิจการ | |
| | 2567 | 2566 | 2567 | 2566 |
| เงินสด | 894 | 918 | 148 | 113 |
| เงินฝากธนาคาร - ออมทรัพย์ | 79,082 | 32,943 | 59,928 | 6,454 |
| เงินฝากธนาคาร - กระแสรายวัน | 216 | 478 | 59 | 74 |
| รวม | 80,192 | 34,339 | 60,135 | 6,641 |

6. เงินฝากธนาคารที่ติดภาระค้ำประกัน

เงินฝากธนาคารที่ติดภาระค้ำประกัน ณ วันที่ 31 ธันวาคม มีดังนี้

| วัตถุประสงค์ | พันบาท | | | |
|--|--------------|--------|----------------------|--------|
| | งบการเงินรวม | | งบการเงินเฉพาะกิจการ | |
| | 2567 | 2566 | 2567 | 2566 |
| สินทรัพย์หมุนเวียน | | | | |
| หลักประกันการออกหนังสือค้ำประกันค่าขนส่งสินค้า | 435 | 1,784 | - | - |
| | 435 | 1,784 | - | - |
| สินทรัพย์ไม่หมุนเวียน | | | | |
| หลักประกันเงินกู้ยืมระยะยาวจากสถาบันการเงิน | 15,145 | 15,043 | 15,145 | 15,043 |
| หลักประกันวงเงินหนังสือค้ำประกัน | 4,169 | 1,510 | - | - |
| หลักประกันบัตรเดบิตน้ำมัน | 2,300 | 5,080 | - | - |
| | 21,614 | 21,633 | 15,145 | 15,043 |

7. รายการบัญชีกับบุคคลและบริษัทที่เกี่ยวข้องกัน

บริษัทมีรายการบัญชีที่เกิดขึ้นกับบุคคลและบริษัทที่เกี่ยวข้องกัน บุคคลและบริษัทเหล่านี้เกี่ยวข้องกับกันโดยมีการถือหุ้นและ/หรือกรรมการร่วมกัน ดังนั้น งบการเงินนี้จึงแสดงผลของรายการเหล่านี้ตามมูลฐานที่พิจารณาร่วมกันระหว่างบริษัทกับบุคคลและบริษัทที่เกี่ยวข้องกัน ซึ่งบางกรณีอาจใช้เกณฑ์ที่แตกต่างจากรายการกับบุคคลและกิจการที่ไม่เกี่ยวข้องกัน (รายชื่อบริษัทย่อยแสดงอยู่ในหมายเหตุข้อ 1)

| ชื่อกิจการ | ลักษณะธุรกิจ | ความสัมพันธ์ |
|--|--|--|
| บริษัท เอสไอเอส เวนเจอร์ จำกัด | กิจการบริหารการเงิน (ยกเว้น กิจกรรมการประกันภัยและ กองทุนบำเหน็จบำนาญ) | ผู้ถือหุ้นในบริษัทย่อย |
| บริษัท ไทรทัน โฮลดิ้ง จำกัด (มหาชน) และ บริษัทย่อย (กลุ่ม "TRITON") | ถือเงินลงทุน | มีกรรมการร่วมกันถึงเดือนตุลาคม 2566 และเป็นผู้ถือหุ้นของกลุ่มบริษัทตั้งแต่ เดือนพฤศจิกายน 2566 |

บริษัท โกลบอล คอนซูเมอร์ จำกัด (มหาชน) และบริษัทย่อย

หมายเหตุประกอบงบการเงิน
สำหรับปีสิ้นสุด วันที่ 31 ธันวาคม 2567

รายการระหว่างบุคคลและบริษัทที่เกี่ยวข้องกันที่มีสาระสำคัญ สำหรับปีสิ้นสุดวันที่ 31 ธันวาคม 2567 และ 2566 มีดังนี้

| | | พันบาท | | | |
|--------------------------------|--------------------------|---------------|---------------|----------------------|---------------|
| | | งบการเงินรวม | | งบการเงินเฉพาะกิจการ | |
| | นโยบายการกำหนดราคา | 2567 | 2566 | 2567 | 2566 |
| <u>ขายสินค้า</u> | | | | | |
| บริษัทย่อย | ราคาที่ตกลงร่วมกัน | - | - | 12,282 | 19,161 |
| บริษัทที่เกี่ยวข้องกัน | ราคาที่ตกลงร่วมกัน | 344 | - | 344 | - |
| | | <u>344</u> | <u>-</u> | <u>12,626</u> | <u>19,161</u> |
| <u>ดอกเบี้ยรับ</u> | | | | | |
| บริษัทย่อย | ร้อยละ 6.50 - 6.78 ต่อปี | <u>-</u> | <u>-</u> | <u>37,229</u> | <u>28,257</u> |
| <u>รายได้อื่น</u> | | | | | |
| บริษัทย่อย | ราคาที่ตกลงร่วมกัน | - | - | 1,348 | 11,215 |
| บริษัทที่เกี่ยวข้องกัน | ราคาที่ตกลงร่วมกัน | - | 260 | - | - |
| | | <u>-</u> | <u>260</u> | <u>1,348</u> | <u>11,215</u> |
| <u>ค่าใช้จ่ายอื่น</u> | | | | | |
| บริษัทที่เกี่ยวข้องกัน | ราคาที่ตกลงร่วมกัน | <u>2,257</u> | <u>7,045</u> | <u>2,257</u> | <u>-</u> |
| <u>ต้นทุนทางการเงิน</u> | | | | | |
| บริษัทย่อย | ร้อยละ 6.78 ต่อปี | <u>-</u> | <u>-</u> | <u>854</u> | <u>-</u> |
| <u>ค่าตอบแทนผู้บริหารสำคัญ</u> | | | | | |
| ผลประโยชน์ปัจจุบันของพนักงาน | | 18,590 | 29,116 | 12,268 | 23,278 |
| ผลประโยชน์หลังออกจากราชการ | | <u>4,954</u> | <u>5,771</u> | <u>4,484</u> | <u>5,254</u> |
| รวม | | <u>23,544</u> | <u>34,887</u> | <u>16,752</u> | <u>28,532</u> |

บริษัท โกลบอล คอนซูเมอร์ จำกัด (มหาชน) และบริษัทย่อย

หมายเหตุประกอบงบการเงิน
สำหรับปีสิ้นสุด วันที่ 31 ธันวาคม 2567

ยอดคงเหลือระหว่างบุคคลและบริษัทที่เกี่ยวข้องกันที่มีสาระสำคัญ ณ วันที่ 31 ธันวาคม 2567 และ 2566 มีดังนี้

| | พันบาท | | | |
|---|--------------|-------|----------------------|-----------|
| | งบการเงินรวม | | งบการเงินเฉพาะกิจการ | |
| | 2567 | 2566 | 2567 | 2566 |
| ลูกหนี้การค้า | | | | |
| บริษัทย่อย | - | - | 1,581 | 3,571 |
| บริษัทที่เกี่ยวข้องกัน | 184 | - | 184 | - |
| รวม | 184 | - | 1,765 | 3,571 |
| ลูกหนี้อื่น | | | | |
| บริษัทย่อย | - | - | 10,737 | 151,122 |
| หัก ค่าเผื่อผลขาดทุนด้านเครดิต | - | - | - | (10,046) |
| รวม | - | - | 10,737 | 141,076 |
| เงินให้กู้ยืมระยะสั้นและดอกเบี้ยค้างรับ - บริษัทย่อย | | | | |
| เงินให้กู้ยืม | - | - | 532,093 | 617,058 |
| ดอกเบี้ยค้างรับ | - | - | 55,590 | 46,957 |
| รวม | - | - | 587,683 | 664,015 |
| หัก ค่าเผื่อผลขาดทุนจากการซื้อขาย | - | - | (524,958) | (653,521) |
| สุทธิ | - | - | 62,725 | 10,494 |
| เจ้าหนี้อื่น | | | | |
| บริษัทที่เกี่ยวข้องกัน | 4,701 | 3,137 | 226 | 1,459 |
| รวม | 4,701 | 3,137 | 226 | 1,459 |
| เงินกู้ยืมระยะสั้นและดอกเบี้ยค้างจ่าย - บริษัทย่อย | | | | |
| เงินกู้ยืม | - | - | 22,000 | - |
| ดอกเบี้ยค้างจ่าย | - | - | 854 | - |
| รวม | - | - | 22,854 | - |
| ภาระผูกพันผลประโยชน์พนักงานผู้บริหารสำคัญ | | | | |
| ผลประโยชน์หลังออกจากงาน | 4,903 | 3,949 | 4,473 | 3,256 |

บริษัท โกลบอล คอนซูเมอร์ จำกัด (มหาชน) และบริษัทย่อย

หมายเหตุประกอบงบการเงิน
สำหรับปีสิ้นสุด วันที่ 31 ธันวาคม 2567

รายการเคลื่อนไหวของเงินให้กู้ยืมระยะสั้นแก่บริษัทย่อยที่มีสาระสำคัญสำหรับปีสิ้นสุดวันที่ 31 ธันวาคม มีดังนี้

| | พันบาท | |
|--|------------------------------|---------|
| | งบการเงินเฉพาะกิจการ 2567 | 2566 |
| มูลค่าตามบัญชีต้นปี | 617,058 | 570,458 |
| เพิ่มขึ้น | - | 52,800 |
| จัดประเภทรายการจากเงินทศรองมายังเงินให้กู้ยืมระยะสั้นแก่บริษัทย่อย | 118,483 | - |
| ลดลง จากการรับชำระเงินต้น | (159,500) | (6,200) |
| ลดลง จากการจัดประเภทใหม่เป็นสินทรัพย์ถือเพื่อการขาย | (14,650) | - |
| ลดลง ขาดทุนจากการปิดกิจการบริษัทย่อย | (29,298) | - |
| มูลค่าตามบัญชีปลายปี | 532,093 | 617,058 |

เงินให้กู้ยืมระยะสั้นแก่บริษัทย่อย เป็นเงินให้กู้ยืมที่ไม่มีหลักประกัน โดยมีอัตราดอกเบี้ยร้อยละ 6.50 - 6.78 ต่อปี และมีกำหนดชำระคืนเมื่อทวงถาม

เมื่อวันที่ 11 พฤศจิกายน 2566 ผู้บริหารของบริษัทได้อนุมัติการเปลี่ยนแปลงเงื่อนไขของเงินให้กู้ยืมแก่บริษัท ฟรุตตี้ดราย จำกัด โดยเลื่อนการจ่ายชำระเงิน และเปลี่ยนแปลงเงื่อนไขของเงินให้กู้ยืมแก่บริษัท เอ็นพีพี ฟู้ด เซอร์วิส จำกัด โดยเลื่อนการจ่ายชำระเงินและปรับลดอัตราดอกเบี้ย

8. ลูกหนี้การค้าและลูกหนี้หมุนเวียนอื่น

ลูกหนี้การค้าและลูกหนี้หมุนเวียนอื่น ณ วันที่ 31 ธันวาคม มีดังนี้

| | พันบาท | | | |
|---|--------------|----------|----------------------|----------|
| | งบการเงินรวม | | งบการเงินเฉพาะกิจการ | |
| | 2567 | 2566 | 2567 | 2566 |
| ลูกหนี้การค้า - บริษัทอื่น | 298,976 | 308,252 | 180,528 | 164,648 |
| หัก ค่าเผื่อผลขาดทุนด้านเครดิตที่คาดว่าจะเกิดขึ้น | (15,081) | (15,212) | (10,910) | (10,701) |
| | 283,895 | 293,040 | 169,618 | 153,947 |
| ลูกหนี้การค้า - บริษัทย่อยและบริษัทที่เกี่ยวข้องกัน | 184 | - | 1,765 | 3,571 |
| ลูกหนี้อื่น - บริษัทย่อย | - | - | 10,737 | 141,076 |
| ลูกหนี้อื่น - บริษัทอื่น | 16,900 | 3,464 | - | - |
| รวม | 300,979 | 296,504 | 182,120 | 298,594 |

บริษัท โกลบอล คอนซูเมอร์ จำกัด (มหาชน) และบริษัทย่อย

หมายเหตุประกอบงบการเงิน
สำหรับปีสิ้นสุด วันที่ 31 ธันวาคม 2567

ณ วันที่ 31 ธันวาคม 2567 และ 2566 ลูกหนี้การค้าแยกตามอายุหนี้ที่ค้างชำระมีดังนี้

| | พันบาท | | | |
|--|--------------|----------|----------------------|----------|
| | งบการเงินรวม | | งบการเงินเฉพาะกิจการ | |
| | 2567 | 2566 | 2567 | 2566 |
| <u>ลูกหนี้การค้า - บริษัทอื่น</u> | | | | |
| ยังไม่ถึงกำหนดชำระ | 186,816 | 207,716 | 121,707 | 115,085 |
| เกินกำหนดชำระ: | | | | |
| น้อยกว่า 3 เดือน | 94,737 | 83,894 | 47,631 | 38,702 |
| 3 - 6 เดือน | 2,064 | 1,211 | 6 | 194 |
| 6 - 12 เดือน | 153 | 407 | 151 | 22 |
| มากกว่า 12 เดือน | 15,206 | 15,024 | 11,033 | 10,645 |
| รวม | 298,976 | 308,252 | 180,528 | 164,648 |
| <u>หัก ค่าเผื่อผลขาดทุนด้านเครดิตที่คาดว่าจะเกิดขึ้น</u> | (15,081) | (15,212) | (10,910) | (10,701) |
| | 283,895 | 293,040 | 169,618 | 153,947 |

รายการเคลื่อนไหวของค่าเผื่อผลขาดทุนด้านเครดิตที่คาดว่าจะเกิดขึ้นของลูกหนี้การค้าในระหว่างปีสิ้นสุดวันที่ 31 ธันวาคม 2567 และ 2566 มีดังต่อไปนี้

| | พันบาท | | | |
|----------------------|--------------|---------|----------------------|--------|
| | งบการเงินรวม | | งบการเงินเฉพาะกิจการ | |
| | 2567 | 2566 | 2567 | 2566 |
| มูลค่าตามบัญชีต้นปี | 15,212 | 15,301 | 10,701 | 10,257 |
| เพิ่มขึ้น | 466 | 1,312 | 395 | 564 |
| กลับรายการ | (597) | (1,401) | (186) | (120) |
| มูลค่าตามบัญชีปลายปี | 15,081 | 15,212 | 10,910 | 10,701 |

บริษัท โกลบอล คอนซูเมอร์ จำกัด (มหาชน) และบริษัทย่อย

หมายเหตุประกอบงบการเงิน
สำหรับปีสิ้นสุด วันที่ 31 ธันวาคม 2567

9. สินค้าคงเหลือ

สินค้าคงเหลือ ณ วันที่ 31 ธันวาคม มีดังนี้

| | พันบาท | | | |
|------------------------------|--------------|----------|----------------------|---------|
| | งบการเงินรวม | | งบการเงินเฉพาะกิจการ | |
| | 2567 | 2566 | 2567 | 2566 |
| สินค้าสำเร็จรูป | 58,781 | 95,590 | 34,391 | 47,257 |
| สินค้าระหว่างผลิต | 29,990 | 57,270 | - | 8,694 |
| วัตถุดิบและอื่น ๆ | 75,634 | 113,745 | 44,511 | 62,760 |
| สินค้าระหว่างทาง | 529 | - | - | - |
| | 164,934 | 266,605 | 78,902 | 118,711 |
| หัก ค่าเผื่อมูลค่าสินค้าลดลง | (22,919) | (28,970) | (6,822) | (9,925) |
| | 142,015 | 237,635 | 72,080 | 108,786 |

รายการเคลื่อนไหวของค่าเผื่อมูลค่าสินค้าเพิ่มขึ้น (ลดลง) ในระหว่างปีสิ้นสุดวันที่ 31 ธันวาคม 2567 และ 2566 มีดังต่อไปนี้

| | พันบาท | | | |
|----------------------------------|--------------|----------|----------------------|-------|
| | งบการเงินรวม | | งบการเงินเฉพาะกิจการ | |
| | 2567 | 2566 | 2567 | 2566 |
| มูลค่าตามบัญชีต้นปี | 28,970 | 36,963 | 9,925 | 2,576 |
| เพิ่มขึ้น - บันทึกเป็นค่าใช้จ่าย | 1,707 | 11,733 | - | 7,349 |
| ลดลง - จากการตัดจำหน่าย | (7,758) | (19,726) | (3,103) | - |
| มูลค่าตามบัญชีปลายปี | 22,919 | 28,970 | 6,822 | 9,925 |

บริษัท โกลบอล คอนซูเมอร์ จำกัด (มหาชน) และบริษัทย่อย

หมายเหตุประกอบงบการเงิน
สำหรับปีสิ้นสุด วันที่ 31 ธันวาคม 2567

10. สินทรัพย์หมุนเวียนอื่น

สินทรัพย์หมุนเวียน ณ วันที่ 31 ธันวาคม มีดังนี้

| | พันบาท | | | |
|-------------------------------|--------------|--------|----------------------|--------|
| | งบการเงินรวม | | งบการเงินเฉพาะกิจการ | |
| | 2567 | 2566 | 2567 | 2566 |
| ภาษีมูลค่าเพิ่มรอขอคืน | 40,705 | 39,179 | - | - |
| ภาษีซื้อที่ยังไม่ถึงกำหนดชำระ | 2,333 | 2,759 | 337 | 636 |
| ภาษีหัก ณ ที่จ่าย | 3,783 | 2,660 | 3,688 | 2,636 |
| ค่าใช้จ่ายจ่ายล่วงหน้า | 8,108 | 8,766 | 4,714 | 4,868 |
| เงินมัดจำ | 427 | 417 | - | - |
| อื่นๆ | 6,373 | 10,654 | 6,681 | 10,538 |
| | 61,729 | 64,435 | 15,420 | 18,678 |

11. สินทรัพย์ที่ถือไว้เพื่อขาย

เมื่อวันที่ 24 ธันวาคม 2567 ที่ประชุมคณะกรรมการบริษัท ครั้งที่ 14/2567 มีมติอนุมัติจำหน่ายเงินลงทุนในบริษัทย่อย คือ บริษัท ฟรุตตี้ราย จำกัด ให้กับบริษัทที่ไม่เกี่ยวข้องกันเป็นจำนวนเงินขั้นต่ำ 80 ล้านบาท บริษัทได้ดำเนินการลงนามภายใต้เงื่อนไขของ Term Sheet แล้ว เมื่อวันที่ 11 ธันวาคม 2567 โดยสัญญาจะมีผลสมบูรณ์ต่อเมื่อมีการปฏิบัติตามเงื่อนไขที่ได้ตกลงกันตามที่ระบุในสัญญา ทั้งนี้ บริษัทคาดว่าจะการขายเงินลงทุนในบริษัทย่อยดังกล่าวจะเสร็จสมบูรณ์ภายในหนึ่งปีนับจากวันที่รายงาน ดังนั้น ณ วันที่ 31 ธันวาคม 2567 บริษัทจึงได้จัดประเภทสินทรัพย์ของบริษัทย่อยดังกล่าวเป็นกลุ่มสินทรัพย์ที่ถือไว้เพื่อขายในงบการเงินเฉพาะกิจการและวัดมูลค่าโดยใช้มูลค่าที่ต่ำกว่ามูลค่าตามบัญชีกับมูลค่ายุติธรรมหักต้นทุนในการขาย

บริษัทบันทึกผลขาดทุนจากการค้าขายของสินทรัพย์ของกลุ่มที่จำหน่ายที่จัดประเภทไว้เพื่อขายจำนวน 130.65 ล้านบาท ในงบกำไรขาดทุนสำหรับปีสิ้นสุดวันที่ 31 ธันวาคม 2567

บริษัท โกลบอล คอนซูเมอร์ จำกัด (มหาชน) และบริษัทย่อย

หมายเหตุประกอบงบการเงิน
สำหรับปีสิ้นสุด วันที่ 31 ธันวาคม 2567

12. เงินลงทุนในบริษัทย่อย

รายการเคลื่อนไหวของเงินลงทุนในบริษัทย่อยในระหว่างปีสิ้นสุดวันที่ 31 ธันวาคม มีดังต่อไปนี้

| | พันบาท | |
|--|----------------------|-----------|
| | งบการเงินเฉพาะกิจการ | |
| | 2567 | 2566 |
| มูลค่าตามบัญชีต้นปี | 476,565 | 863,520 |
| บวก เงินลงทุนเพิ่มขึ้นระหว่างปี | 150,000 | - |
| โอนไป คืนทรัพย์สินหมุนเวียนที่ถือไว้เพื่อขาย | (150,000) | - |
| หัก ค่าเผื่อการด้อยเพิ่มขึ้นระหว่างปี | - | (386,955) |
| มูลค่าตามบัญชีปลายปี | 476,565 | 476,565 |

เงินลงทุนในบริษัทย่อย ณ วันที่ 31 ธันวาคม ประกอบด้วย เงินลงทุนดังต่อไปนี้

| | พันบาท | |
|--|----------------------|-----------|
| | งบการเงินเฉพาะกิจการ | |
| | ราคาทุน | |
| | 2567 | 2566 |
| บริษัท นิปปอน แพ็ค เทคคิง จำกัด | 10,200 | 10,200 |
| หัก ค่าเผื่อการด้อยค่า | (10,200) | (10,200) |
| | - | - |
| บริษัท เอ็นพีพี ฟู้ด อินคอร์ปอเรชั่น จำกัด | 538,000 | 538,000 |
| หัก ค่าเผื่อการด้อยค่า | (538,000) | (538,000) |
| | - | - |
| บริษัท คิทเซ็น พลัส แฟรนไชส์ จำกัด (ดูหมายเหตุข้อ 1) | 134,396 | 134,396 |
| หัก ค่าเผื่อการด้อยค่า (ดูหมายเหตุข้อ 1) | (134,396) | (134,396) |
| | - | - |
| บริษัท พร้อมแพค จำกัด | 60,000 | 60,000 |
| หัก ค่าเผื่อการด้อยค่า | (60,000) | (60,000) |
| | - | - |
| บริษัท ฟู้ดตี้ บิลด์ จำกัด (ดูหมายเหตุข้อ 1) | 20,000 | 20,000 |
| หัก ค่าเผื่อการด้อยค่า (ดูหมายเหตุข้อ 1) | (20,000) | (20,000) |
| | - | - |
| บริษัท โกลคอน อินเตอร์เนชั่นแนล จำกัด | 7,067 | 7,067 |
| หัก ค่าเผื่อการด้อยค่า | (7,067) | (7,067) |
| | - | - |

บริษัท โกลบอล คอนซูเมอร์ จำกัด (มหาชน) และบริษัทย่อย

หมายเหตุประกอบงบการเงิน
สำหรับปีสิ้นสุด วันที่ 31 ธันวาคม 2567

| | งบการเงินเฉพาะกิจการ | |
|-------------------------------------|----------------------|-----------|
| | ราคาทุน | |
| | 2567 | 2566 |
| บริษัท เอ็นพีพี ฟู้ด เซอร์วิส จำกัด | 143,125 | 143,125 |
| หัก ค่าเผื่อการด้อยค่า | (143,125) | (143,125) |
| | - | - |
| บริษัท ฟรุตตี้ดราย จำกัด | - | 124,000 |
| หัก ค่าเผื่อการด้อยค่า | - | (124,000) |
| | - | - |
| บริษัท พงษ์-ศรา แมนูแฟคเจอร์ส จำกัด | 402,813 | 402,813 |
| บริษัท พงษ์-ศรา ดิสทริบิวชั่น จำกัด | 180,582 | 180,582 |
| หัก ค่าเผื่อการด้อยค่า | (106,830) | (106,830) |
| | 476,565 | 476,565 |
| รวม | 476,565 | 476,565 |

เมื่อวันที่ 17 ธันวาคม 2567 ที่ประชุมคณะกรรมการบริษัท ครั้งที่ 13/2567 มีมติอนุมัติบริษัทเพิ่มทุนจดทะเบียนจำนวน 150 ล้านบาท ในบริษัท ฟรุตตี้ดราย จำกัด เพื่อปรับโครงสร้างเงินทุนรวมถึงลดภาระเรื่องดอกเบี้ยภายในกลุ่มบริษัทโดยวิธีการเพิ่มทุนและนำเงินมาชำระคืนหนี้ให้บริษัท บริษัทจ่ายชำระครบแล้วทั้งจำนวน เมื่อวันที่ 19 ธันวาคม 2567 และบริษัทได้ดำเนินการจดทะเบียนเพิ่มทุนจดทะเบียนต่อกรมพัฒนาธุรกิจการค้า กระทรวงพาณิชย์

ต่อมา เมื่อวันที่ 24 ธันวาคม 2567 ที่ประชุมคณะกรรมการบริษัท ครั้งที่ 14/2567 มีมติอนุมัติจำหน่ายเงินลงทุนในบริษัท ฟรุตตี้ดราย จำกัด ให้กับบริษัทที่ไม่เกี่ยวข้องกัน ทั้งนี้ รายการจำหน่ายเงินลงทุนดังกล่าว เป็นการจำหน่ายสินทรัพย์ที่ถือไว้เพื่อขายในงบการเงินเฉพาะกิจการ ตามที่กล่าวในหมายเหตุประกอบงบการเงินรวมข้อ 11

ณ วันที่ 31 ธันวาคม 2567 ผู้บริหารมีการพิจารณาการด้อยค่าเงินลงทุนที่เหลืออยู่ไม่มีพบข้อบ่งชี้ของการด้อยค่าของเงินลงทุน ณ วันที่ 31 ธันวาคม 2566 บริษัทบันทึกค่าเผื่อการด้อยค่าเงินลงทุนใน บริษัท พร้อมแพค จำกัด บริษัท พงษ์-ศรา ดิสทริบิวชั่น จำกัด บริษัท เอ็นพีพี ฟู้ด เซอร์วิส จำกัด และ บริษัท ฟรุตตี้ดราย จำกัด จำนวน 13.00 ล้านบาท 106.83 ล้านบาท 143.12 ล้านบาท และ 124 ล้านบาท ตามลำดับ

บริษัท โกลบอล คอนซูเมอร์ จำกัด (มหาชน) และบริษัทย่อย

หมายเหตุประกอบงบการเงิน
สำหรับปีสิ้นสุด วันที่ 31 ธันวาคม 2567

รายละเอียดของบริษัทย่อยซึ่งมีส่วนได้เสียที่ไม่มีอำนาจควบคุมที่มีสาระสำคัญ ณ วันที่ 31 ธันวาคม มีดังนี้

| บริษัทย่อย | สัดส่วนการถือของ ส่วนได้เสียที่ไม่มีอำนาจ ควบคุม | | กำไรขาดทุนเบ็ดเสร็จ ที่แบ่งให้กับส่วนได้เสีย ที่ไม่มีอำนาจควบคุม | | ส่วนได้เสียที่ไม่มีอำนาจ ควบคุมสะสม | |
|-------------------------------------|--|----------|--|---------|--|----------|
| | 2567 | | 2567 | | 2567 | |
| | (ร้อยละ) | (ร้อยละ) | | | | |
| บริษัท นิปปอนแพ็ค เทคคิง จำกัด | 49.00 | 49.00 | 20 | (418) | (28,980) | (29,000) |
| บริษัท พร้อมแพค จำกัด | 5.00 | 5.00 | (334) | (401) | 6 | 340 |
| บริษัท พงษ์-ศรา แมนูแฟคเจอร์ส จำกัด | 30.00 | 30.00 | 4,249 | (2,195) | 57,613 | 53,364 |
| บริษัท พงษ์-ศรา คิสทรีบิวชั่น จำกัด | 30.00 | 30.00 | (97) | (4,281) | 14,657 | 14,754 |
| รวม | | | 3,838 | (7,295) | 43,296 | 39,458 |

บริษัท โกลบอล คอนซูเมอร์ จำกัด (มหาชน) และบริษัทย่อย

หมายเหตุประกอบงบการเงิน

สำหรับปีสิ้นสุด วันที่ 31 ธันวาคม 2567

ข้อมูลทางการเงิน โดยสรุปของบริษัทย่อยที่มีส่วนได้เสียที่ไม่เป็นอำนาจควบคุมที่มีสาระสำคัญ ซึ่งเป็นข้อมูลก่อนการตัดรายการระหว่างกัน ณ วันที่ 31 ธันวาคม และสำหรับปีสิ้นสุดเดียวกัน แสดงได้ดังนี้

| | บริษัท พงษ์-ศรา แมนูแฟเจอริง จำกัด | | บริษัท พงษ์-ศรา ดิสทริบิวชั่น จำกัด | | บริษัท นิปปอนแพ็ค เทคดิง จำกัด | | บริษัท พร้อมแพค จำกัด | |
|--|------------------------------------|---------|-------------------------------------|---------|--------------------------------|--------|-----------------------|---------|
| | 2567 | 2566 | 2567 | 2566 | 2567 | 2566 | 2567 | 2566 |
| สินทรัพย์หมุนเวียน | 98,759 | 82,832 | 40,843 | 51,672 | 16 | 10 | 16,733 | 19,278 |
| สินทรัพย์ไม่หมุนเวียน | 123,091 | 125,541 | 12,724 | 20,037 | - | - | 24,601 | 28,093 |
| หนี้สินหมุนเวียน | 41,008 | 45,106 | 52,037 | 71,218 | 59,159 | 59,195 | 56,974 | 56,355 |
| หนี้สินไม่หมุนเวียน | 7,960 | 7,722 | 2,813 | 4,564 | - | - | 1,617 | 2,100 |
| รายได้ | 353,198 | 307,316 | 391,785 | 465,186 | - | - | 51,065 | 65,611 |
| กำไร (ขาดทุน) สำหรับปี | 16,381 | (5,263) | 3,279 | (9,908) | 42 | (853) | (6,175) | (7,507) |
| เงินสดสุทธิได้มาจาก (ใช้ไปใน) กิจกรรมดำเนินงาน | 28,362 | 12,340 | (13,306) | 4,021 | (15) | (112) | 1,920 | (2,121) |
| เงินสดสุทธิได้มาจาก (ใช้ไปใน) กิจกรรมการลงทุน | (28,391) | (7,240) | 6,870 | 792 | - | - | (530) | 3,266 |
| เงินสดสุทธิได้มาจาก (ใช้ไปใน) กิจกรรมจัดหาเงิน | (1,833) | (740) | (243) | (116) | 20 | - | (1,464) | (1,049) |
| เงินสดรับ (จ่าย) สุทธิ | (1,862) | 4,360 | (6,679) | 4,697 | 5 | (112) | (74) | 96 |



บริษัท โกลบอล คอนซูเมอร์ จำกัด (มหาชน) และบริษัทย่อย

หมายเหตุประกอบงบการเงิน
สำหรับปีสิ้นสุด วันที่ 31 ธันวาคม 2567

13. เงินมัดจำเพื่อการลงทุน

เงินมัดจำเพื่อการลงทุน ณ วันที่ 31 ธันวาคม มีดังนี้

| | พันบาท | | | |
|---|--------------|--------|----------------------|--------|
| | งบการเงินรวม | | งบการเงินเฉพาะกิจการ | |
| | 2567 | 2566 | 2567 | 2566 |
| เงินมัดจำเพื่อการลงทุน | 98,010 | 98,010 | 98,010 | 98,010 |
| หัก ค่าเผื่อผลขาดทุนด้านเครดิตที่คาดว่าจะเกิดขึ้น | (98,010) | - | (98,010) | - |
| รวม | - | 98,010 | - | 98,010 |

เมื่อวันที่ 31 ตุลาคม 2566 ที่ประชุมคณะกรรมการบริษัทครั้งที่ 13/2566 มีมติอนุมัติด้วยเสียงข้างมากให้บริษัทลงนามในบันทึกข้อตกลง (Memorandum of understanding) กับ Agri Life Trading L.L.C. ซึ่งเป็นบริษัทจดทะเบียนและจัดตั้งตามกฎหมายในประเทศสหรัฐอเมริกาเพื่อการลงทุนซื้อกิจการของบริษัทดังกล่าว โดยบริษัทได้รับการแนะนำการลงทุนซื้อกิจการดังกล่าวจากบริษัท ศิราจ โฮลดิ้ง จำกัด ทั้งนี้ตามบันทึกข้อตกลง บริษัทจะต้องวางเงินมัดจำไว้กับบริษัทอีกแห่งหนึ่งซึ่งเป็นผู้ถือหุ้นของบริษัทดังกล่าว จำนวน 2.75 ล้านดอลลาร์สหรัฐ และอนุมัติงบประมาณสำหรับการว่าจ้างที่ปรึกษาในด้านต่างๆ เพื่อเข้าซื้อกิจการในวงเงินไม่เกิน 10 ล้านบาท

ต่อมาเมื่อวันที่ 1 พฤศจิกายน 2566 บริษัทได้ลงนามในบันทึกข้อตกลง (“Memorandum of understanding” หรือ “MOU”) กับบริษัทดังกล่าวที่บริษัทจะเข้าซื้อกิจการ เพื่อศึกษาการเข้าลงทุนในบริษัทดังกล่าว โดยมีระยะเวลาการทำความเข้าใจเป็นเวลาอย่างน้อย 4 เดือน และเมื่อวันที่ 6 พฤศจิกายน 2566 บริษัทได้ออมเงินมัดจำให้กับบริษัทผู้ถือหุ้นของบริษัทดังกล่าวที่บริษัทจะเข้าซื้อกิจการ เป็นจำนวน 2.75 ล้านดอลลาร์สหรัฐ โดยจำนวนเงินดังกล่าวตัดบัญชีธนาคารของบริษัทแล้วเมื่อวันที่ 8 พฤศจิกายน 2566 คิดเป็นจำนวน 98.01 ล้านบาท อย่างไรก็ตาม ถ้าการเข้าลงทุนในบริษัทดังกล่าวไม่สำเร็จ บริษัทผู้ถือหุ้นของบริษัทดังกล่าวจะคืนเงินมัดจำจำนวน 2.75 ล้านดอลลาร์สหรัฐ ให้บริษัทภายใน 7 วัน

เมื่อวันที่ 5 กรกฎาคม 2567 บริษัทได้แจ้งต่อกรรมการและผู้จัดการตลาดหลักทรัพย์แห่งประเทศไทย เกี่ยวกับการขยายระยะเวลาการศึกษาการเข้าลงทุนในธุรกิจของบริษัท Agri Life Trading L.L.C (“ALT”) โดยทางบริษัทได้มีการมอบหมายให้เจ้าหน้าที่ของบริษัท ที่ปรึกษากฎหมาย และที่ปรึกษาทางการเงิน ไปเยี่ยมชมสำนักงานที่ตั้งของ ALT ที่ รัฐดูไบ ประเทศสหรัฐอเมริกาเพื่อประชุมร่วมกับผู้บริหารและทีมเจ้าหน้าที่ของ ALT

ต่อมาเมื่อวันที่ 30 กันยายน 2567 บริษัทได้แจ้งต่อกรรมการและผู้จัดการตลาดหลักทรัพย์แห่งประเทศไทย เรื่องยุติข้อตกลงการลงทุนเข้าซื้อกิจการ ALT และแต่งตั้งทนายความเพื่อติดตามทวงถามเงินมัดจำเพื่อการลงทุนดังกล่าวอย่างไรก็ตาม บริษัทได้พิจารณาตั้งค่าเผื่อผลขาดทุนด้านเครดิตที่คาดว่าจะเกิดขึ้นสำหรับเงินมัดจำเงินลงทุนดังกล่าวทั้งจำนวน

ณ วันที่ 31 ธันวาคม 2567 บริษัทอยู่ระหว่างรวบรวมหลักฐานในการฟ้องร้องคดี

บริษัท โกลบอล คอนซูเมอร์ จำกัด (มหาชน) และบริษัทย่อย

หมายเหตุประกอบงบการเงิน
สำหรับปีสิ้นสุด วันที่ 31 ธันวาคม 2567

14. อสังหาริมทรัพย์เพื่อการลงทุน

อสังหาริมทรัพย์เพื่อการลงทุน ณ วันที่ 31 ธันวาคม มีดังนี้

| | พันบาท | | | |
|----------------------------------|-------------------------------------|-----------|------|------------------------|
| | งบการเงินรวมและงบการเงินเฉพาะกิจการ | | | |
| | ยอดคงเหลือ ณ วันที่ | เพิ่มขึ้น | ลดลง | ยอดคงเหลือ ณ วันที่ |
| | 1 มกราคม | | | 31 ธันวาคม |
| ณ วันที่ 31 ธันวาคม 2567 | 2567 | | | 2567 |
| ที่ดิน | 1,747 | - | - | 1,747 |
| อาคารชุด | 7,099 | - | - | 7,099 |
| หัก ค่าเสื่อมราคาสะสม - อาคารชุด | (3,904) | (357) | - | (4,261) |
| | 4,942 | | | 4,585 |

| | พันบาท | | | |
|----------------------------------|-------------------------------------|-----------|------|------------------------|
| | งบการเงินรวมและงบการเงินเฉพาะกิจการ | | | |
| | ยอดคงเหลือ ณ วันที่ | เพิ่มขึ้น | ลดลง | ยอดคงเหลือ ณ วันที่ |
| | 1 มกราคม | | | 31 ธันวาคม |
| ณ วันที่ 31 ธันวาคม 2566 | 2566 | | | 2566 |
| ที่ดิน | 1,747 | - | - | 1,747 |
| อาคารชุด | 7,099 | - | - | 7,099 |
| หัก ค่าเสื่อมราคาสะสม - อาคารชุด | (3,549) | (355) | - | (3,904) |
| | 5,297 | | | 4,942 |

ค่าเสื่อมราคาสำหรับปี

| | |
|------|-----|
| 2567 | 357 |
| 2566 | 355 |

อสังหาริมทรัพย์เพื่อการลงทุนประกอบด้วยที่ดินที่ได้รับชำระหนี้จากลูกหนี้และอาคารชุดที่ไม่ได้ใช้งาน โดยบริษัทยังไม่มีแผนการใช้งานสินทรัพย์ดังกล่าวในอนาคต

บริษัท โกลบอล คอนซูเมอร์ จำกัด (มหาชน) และบริษัทย่อย

หมายเหตุประกอบงบการเงิน
สำหรับปีสิ้นสุด วันที่ 31 ธันวาคม 2567

15. ที่ดิน อาคาร และอุปกรณ์

| | พันบาท | | | | | |
|------------------------------------|--------------|-----------|----------|-------------|--------------|------------|
| | งบการเงินรวม | | | | | |
| | ยอดคงเหลือ | เพิ่มขึ้น | จำหน่าย | โอนเข้า/ออก | ผลเสียหายจาก | ยอดคงเหลือ |
| | ณ วันที่ | | | | ไฟไหม้ | ณ วันที่ |
| 1 มกราคม | | | | | | 31 ธันวาคม |
| ณ วันที่ 31 ธันวาคม 2567 | 2567 | | | | | 2567 |
| ราคาทุน | | | | | | |
| ที่ดินและส่วนปรับปรุง | 93,677 | 597 | - | 371 | - | 94,645 |
| อาคารและส่วนปรับปรุง | 464,493 | 1,865 | - | 4,848 | (105,817) | 365,389 |
| เครื่องจักรและอุปกรณ์ | 577,796 | 8,841 | (7,633) | 1,700 | (295,185) | 285,519 |
| อุปกรณ์โรงงาน | 115,125 | 2,349 | (2,825) | - | (9,897) | 104,752 |
| เครื่องตกแต่งและเครื่องใช้สำนักงาน | 148,006 | 2,401 | (1,293) | - | (14,405) | 134,709 |
| ยานพาหนะ | 20,849 | 3,019 | (7,080) | - | - | 16,788 |
| สินทรัพย์ระหว่างก่อสร้างและติดตั้ง | 7,905 | 3,547 | (450) | (6,919) | - | 4,083 |
| รวมราคาทุน | 1,427,851 | 22,619 | (19,281) | - | (425,304) | 1,005,885 |
| ค่าเสื่อมราคาสะสม | | | | | | |
| อาคารและส่วนปรับปรุง | (156,424) | (20,715) | - | - | 39,246 | (137,893) |
| เครื่องจักรและอุปกรณ์ | (355,447) | (34,158) | 6,232 | - | 184,720 | (198,653) |
| อุปกรณ์โรงงาน | (42,435) | (8,839) | 2,424 | - | 8,112 | (40,738) |
| เครื่องตกแต่งและเครื่องใช้สำนักงาน | (122,262) | (6,334) | 943 | - | 11,165 | (116,488) |
| ยานพาหนะ | (18,586) | (4,381) | 6,381 | - | - | (16,586) |
| รวมค่าเสื่อมราคาสะสม | (695,154) | (74,427) | 15,980 | - | 243,243 | (510,358) |
| | 732,697 | | | | | 495,527 |
| หัก ค่าเผื่อการค้ำของสินทรัพย์ | (5,243) | (1,290) | 34 | - | 1,159 | (5,340) |
| | 727,454 | | | | | 490,187 |

บริษัท โกลบอล คอนซูเมอร์ จำกัด (มหาชน) และบริษัทย่อย

หมายเหตุประกอบงบการเงิน
สำหรับปีสิ้นสุด วันที่ 31 ธันวาคม 2567

| | พันบาท | | | | |
|---|--|----------------|----------|-------------|--|
| | งบการเงินรวม | | | | ยอดคงเหลือ ณ วันที่ 31 ธันวาคม 2566 |
| | ยอดคงเหลือ ณ วันที่ 1 มกราคม 2566 | เพิ่มขึ้น | จำหน่าย | โอนเข้า/ออก | |
| ณ วันที่ 31 ธันวาคม 2566 | 2566 | | | | |
| ราคาทุน | | | | | |
| ที่ดินและส่วนปรับปรุง | 93,677 | - | - | - | 93,677 |
| อาคารและส่วนปรับปรุง | 450,882 | 14,523 | (8,574) | 7,662 | 464,493 |
| เครื่องจักรและอุปกรณ์ | 606,312 | 7,945 | (37,838) | 1,377 | 577,796 |
| อุปกรณ์โรงงาน | 109,344 | 5,864 | (83) | - | 115,125 |
| เครื่องตกแต่งและเครื่องใช้สำนักงาน | 152,358 | 4,350 | (8,702) | - | 148,006 |
| ยานพาหนะ | 40,633 | 1,510 | (21,294) | - | 20,849 |
| สินทรัพย์ระหว่างก่อสร้างและติดตั้ง | 12,973 | 3,971 | - | (9,039) | 7,905 |
| รวมราคาทุน | 1,466,179 | 38,163 | (76,491) | - | 1,427,851 |
| ค่าเสื่อมราคาสะสม | | | | | |
| อาคารและส่วนปรับปรุง | (138,814) | (22,956) | 5,346 | - | (156,424) |
| เครื่องจักรและอุปกรณ์ | (352,652) | (38,668) | 35,873 | - | (355,447) |
| อุปกรณ์โรงงาน | (33,083) | (9,435) | 83 | - | (42,435) |
| เครื่องตกแต่งและเครื่องใช้สำนักงาน | (123,373) | (7,372) | 8,483 | - | (122,262) |
| ยานพาหนะ | (37,869) | (1,096) | 20,379 | - | (18,586) |
| รวมค่าเสื่อมราคาสะสม | (685,791) | (79,527) | 70,164 | - | (695,154) |
| | 780,388 | | | | 732,697 |
| หัก ค่าเผื่อการด้อยค่าของสินทรัพย์ | (1,123) | (4,120) | - | - | (5,243) |
| | 779,265 | | | | 727,454 |
| ค่าเสื่อมราคาสำหรับปี | | | | | |
| 2567 | | | | | 74,427 |
| 2566 | | | | | 79,527 |

บริษัท โกลบอล คอนซูเมอร์ จำกัด (มหาชน) และบริษัทย่อย

หมายเหตุประกอบงบการเงิน
สำหรับปีสิ้นสุด วันที่ 31 ธันวาคม 2567

| | พันบาท | | | | ยอดคงเหลือ |
|------------------------------------|--|-----------|---------|--------------------|------------|
| | งบการเงินเฉพาะกิจการ | | | | |
| | ยอดคงเหลือ | เพิ่มขึ้น | จำหน่าย | ผลเสียหายจากไฟไหม้ | |
| | ณ วันที่ 1 มกราคม ณ วันที่ 31 ธันวาคม 2567 | 2567 | | | |
| ราคาทุน | | | | | |
| ที่ดินและส่วนปรับปรุง | 36,000 | - | - | - | 36,000 |
| อาคารและส่วนปรับปรุง | 106,937 | 17 | - | (105,817) | 1,137 |
| เครื่องจักรและอุปกรณ์ | 290,704 | 7,437 | (85) | (295,185) | 2,871 |
| อุปกรณ์โรงงาน | 10,081 | - | - | (9,897) | 184 |
| เครื่องตกแต่งและเครื่องใช้สำนักงาน | 16,629 | 1,934 | - | (14,405) | 4,158 |
| ยานพาหนะ | 5,518 | - | - | - | 5,518 |
| รวมราคาทุน | 465,869 | 9,388 | (85) | (425,304) | 49,868 |
| ค่าเสื่อมราคาสะสม | | | | | |
| อาคารและส่วนปรับปรุง | (37,186) | (3,137) | - | 39,246 | (1,077) |
| เครื่องจักรและอุปกรณ์ | (164,490) | (20,790) | 51 | 184,720 | (509) |
| อุปกรณ์โรงงาน | (7,667) | (517) | - | 8,112 | (72) |
| เครื่องตกแต่งและเครื่องใช้สำนักงาน | (12,317) | (2,039) | - | 11,165 | (3,191) |
| ยานพาหนะ | (4,094) | (409) | - | - | (4,503) |
| รวมค่าเสื่อมราคาสะสม | (225,754) | (26,892) | 51 | 243,243 | (9,352) |
| | 240,115 | | | | 40,516 |
| หัก ค่าเผื่อการด้อยค่าของสินทรัพย์ | (1,159) | - | - | 1,159 | - |
| | 238,956 | | | | 40,516 |

บริษัท โกลบอล คอนซูเมอร์ จำกัด (มหาชน) และบริษัทย่อย

หมายเหตุประกอบงบการเงิน
สำหรับปีสิ้นสุด วันที่ 31 ธันวาคม 2567

| | พันบาท | | |
|---|--|-----------|---|
| | งบการเงินเฉพาะกิจการ | | |
| | ยอดคงเหลือ ณ วันที่ 1 มกราคม 2566 | เพิ่มขึ้น | จำนวน ณ วันที่ 31 ธันวาคม 2566 |
| ณ วันที่ 31 ธันวาคม 2566 | 2566 | | 2566 |
| ราคาทุน | | | |
| ที่ดินและส่วนปรับปรุง | 36,000 | - | 36,000 |
| อาคารและส่วนปรับปรุง | 105,549 | 1,388 | 106,937 |
| เครื่องจักรและอุปกรณ์ | 287,833 | 2,952 | 290,704 |
| เครื่องจักรภายใต้สัญญาเช่าดำเนินงาน | 36,595 | - | - |
| อุปกรณ์โรงงาน | 10,081 | - | 10,081 |
| เครื่องตกแต่งและเครื่องใช้สำนักงาน | 15,483 | 1,146 | 16,629 |
| ยานพาหนะ | 4,038 | 1,480 | 5,518 |
| รวมราคาทุน | 495,579 | 6,966 | 465,869 |
| ค่าเสื่อมราคาสะสม | | | |
| อาคารและส่วนปรับปรุง | (34,000) | (3,186) | (37,186) |
| เครื่องจักรและอุปกรณ์ | (143,646) | (20,925) | (164,490) |
| เครื่องจักรภายใต้สัญญาเช่าดำเนินงาน | (8,831) | (2,190) | - |
| อุปกรณ์โรงงาน | (6,640) | (1,027) | (7,667) |
| เครื่องตกแต่งและเครื่องใช้สำนักงาน | (10,265) | (2,052) | (12,317) |
| ยานพาหนะ | (3,963) | (131) | (4,094) |
| รวมค่าเสื่อมราคาสะสม | (207,345) | (29,511) | (225,754) |
| | 288,234 | | 240,115 |
| หัก ค่าเผื่อการด้อยค่าของสินทรัพย์ | (1,159) | | (1,159) |
| | 287,075 | | 238,956 |
| ค่าเสื่อมราคาสำหรับปี | | | |
| 2567 | | | 26,892 |
| 2566 | | | 29,511 |

ที่ดินและสิ่งปลูกสร้างรวมถึงเครื่องจักรส่วนหนึ่งของกลุ่มบริษัท ได้ถูกจดจำนองเพื่อใช้เป็นหลักประกันสำหรับวงเงินสินเชื่อจากธนาคาร และหนี้สินสัญญาเช่าบางส่วน ตามที่กล่าวในหมายเหตุข้อ 19, 21 และ 22

บริษัท โกลบอล คอนซูเมอร์ จำกัด (มหาชน) และบริษัทย่อย

หมายเหตุประกอบงบการเงิน
สำหรับปีสิ้นสุด วันที่ 31 ธันวาคม 2567

16. สัญญาเช่า

16.1 สินทรัพย์สิทธิการใช้

| | ยอดคงเหลือ | เพิ่มขึ้น | พันบาท งบการเงินรวม ลดลง | ผลเสียหายจากไฟ ไหม้ | ยอดคงเหลือ |
|--|------------------------------|-----------|--------------------------------|------------------------|--------------------------------|
| | ณ วันที่ 1 มกราคม 2567 | | | | ณ วันที่ 31 ธันวาคม 2567 |
| ณ วันที่ 31 ธันวาคม 2567 | | | | | |
| ราคาทุน | | | | | |
| ที่ดิน | 24,296 | - | - | - | 24,296 |
| อาคาร | 164,777 | 2,285 | (6,736) | - | 160,326 |
| เครื่องจักรและอุปกรณ์ | 59,758 | - | - | (16,788) | 42,970 |
| ยานพาหนะ | 18,472 | 977 | (1,748) | - | 17,701 |
| รวมราคาทุน | 267,303 | 3,262 | (8,484) | (16,788) | 245,293 |
| ค่าเสื่อมราคาสะสม | | | | | |
| ที่ดิน | (2,057) | (1,774) | - | - | (3,831) |
| อาคาร | (19,663) | (13,862) | 6,736 | - | (26,789) |
| เครื่องจักรและอุปกรณ์ | (15,606) | (3,629) | - | 4,624 | (14,611) |
| ยานพาหนะ | (7,398) | (2,859) | 1,748 | - | (8,509) |
| รวมค่าเสื่อมราคาสะสม | (44,724) | (22,124) | 8,484 | 4,624 | (53,740) |
| หัก ค่าเผื่อการด้อยค่าของ สินทรัพย์ | (6,729) | - | - | - | (6,729) |
| | 215,850 | | | | 184,824 |

บริษัท โกลบอล คอนซูเมอร์ จำกัด (มหาชน) และบริษัทย่อย

หมายเหตุประกอบงบการเงิน
สำหรับปีสิ้นสุด วันที่ 31 ธันวาคม 2567

| | พันบาท | | | |
|--------------------------------|---------------|-----------|-------|-----------------|
| | ยอดคงเหลือ | เพิ่มขึ้น | ลดลง | ยอดคงเหลือ |
| | ณ วันที่ | | | ณ วันที่ |
| ณ วันที่ 31 ธันวาคม 2566 | 1 มกราคม 2566 | | | 31 ธันวาคม 2566 |
| ราคาทุน | | | | |
| ที่ดิน | 24,960 | - | (664) | 24,296 |
| อาคาร | 161,699 | 3,078 | - | 164,777 |
| เครื่องจักรและอุปกรณ์ | 59,758 | - | - | 59,758 |
| ยานพาหนะ | 11,839 | 6,761 | (128) | 18,472 |
| รวมราคาทุน | 258,256 | 9,839 | (792) | 267,303 |
| ค่าเสื่อมราคาสะสม | | | | |
| ที่ดิน | (416) | (1,641) | - | (2,057) |
| อาคาร | (7,713) | (11,950) | - | (19,663) |
| เครื่องจักรและอุปกรณ์ | (9,659) | (5,947) | - | (15,606) |
| ยานพาหนะ | (4,519) | (2,986) | 107 | (7,398) |
| รวมค่าเสื่อมราคาสะสม | (22,307) | (22,524) | 107 | (44,724) |
| หัก ค่าเผื่อการค้ำของสินทรัพย์ | - | (6,729) | - | (6,729) |
| | 235,949 | | | 215,850 |
| ค่าเสื่อมราคาสำหรับปี | | | | |
| 2567 | | | | 22,124 |
| 2566 | | | | 22,524 |

| | พันบาท | | | | ยอดคงเหลือ ณ วันที่ 31 ธันวาคม 2567 |
|--------------------------|--|-----------|----------------------|------------------------|--|
| | ยอดคงเหลือ ณ วันที่ 1 มกราคม 2567 | เพิ่มขึ้น | งบการเงินเฉพาะกิจการ | | |
| | | | ลดลง | ผลเสียหายจาก ไฟไหม้ | |
| | | | | | |
| ณ วันที่ 31 ธันวาคม 2567 | | | | | |
| ราคาทุน | | | | | |
| อาคาร | 11,463 | - | (6,736) | - | 4,727 |
| เครื่องจักรและอุปกรณ์ | 16,788 | - | - | (16,788) | - |
| ยานพาหนะ | 9,899 | 472 | (1,748) | - | 8,623 |
| รวมราคาทุน | 38,150 | 472 | (8,484) | (16,788) | 13,350 |
| ค่าเสื่อมราคาสะสม | | | | | |
| อาคาร | (7,772) | (2,102) | 6,736 | - | (3,138) |
| เครื่องจักรและอุปกรณ์ | (3,556) | (1,068) | - | 4,624 | - |
| ยานพาหนะ | (2,526) | (1,394) | 1,748 | - | (2,172) |
| รวมค่าเสื่อมราคาสะสม | (13,854) | (4,564) | 8,484 | 4,624 | (5,310) |
| | 24,296 | | | | 8,040 |

บริษัท โกลบอล คอนซูเมอร์ จำกัด (มหาชน) และบริษัทย่อย

หมายเหตุประกอบงบการเงิน
สำหรับปีสิ้นสุด วันที่ 31 ธันวาคม 2567

| | พันบาท | | | ยอดคงเหลือ ณ วันที่ 31 ธันวาคม 2566 |
|--------------------------|--|-----------------------------------|------------------------------|--|
| | ยอดคงเหลือ ณ วันที่ 1 มกราคม 2566 | งบการเงินเฉพาะกิจการ เพิ่มขึ้น | งบการเงินเฉพาะกิจการ ลดลง | |
| ณ วันที่ 31 ธันวาคม 2566 | | | | |
| ราคาทุน | | | | |
| อาคาร | 8,385 | 3,078 | - | 11,463 |
| เครื่องจักรและอุปกรณ์ | 16,788 | - | - | 16,788 |
| ยานพาหนะ | 3,138 | 6,761 | - | 9,899 |
| รวมราคาทุน | 28,311 | 9,839 | - | 38,150 |
| ค่าเสื่อมราคาสะสม | | | | |
| อาคาร | (4,538) | (3,234) | - | (7,772) |
| เครื่องจักรและอุปกรณ์ | (2,437) | (1,119) | - | (3,556) |
| ยานพาหนะ | (2,012) | (514) | - | (2,526) |
| รวมค่าเสื่อมราคาสะสม | (8,987) | (4,867) | - | (13,854) |
| | 19,324 | | | 24,296 |
| ค่าเสื่อมราคาสำหรับปี | | | | |
| 2567 | | | | 4,564 |
| 2566 | | | | 4,867 |

16.2 หนี้สินตามสัญญาเช่า

| | พันบาท | | | |
|-----------------------------------|--------------|----------|----------------------|---------|
| | งบการเงินรวม | | งบการเงินเฉพาะกิจการ | |
| | 2567 | 2566 | 2567 | 2566 |
| หนี้สินตามสัญญาเช่า | | | | |
| ครบกำหนดชำระภายใน 1 ปี | 25,147 | 30,845 | 5,294 | 7,429 |
| ครบกำหนดเกิน 1 ปีแต่ไม่เกิน 5 ปี | 97,876 | 103,265 | 5,590 | 10,709 |
| ครบกำหนดเกิน 5 ปี | 134,756 | 153,453 | - | - |
| รวม | 257,779 | 287,563 | 10,884 | 18,138 |
| หัก ดอกเบี้ยรอตัดบัญชี | (83,787) | (95,968) | (951) | (1,768) |
| | 173,992 | 191,595 | 9,933 | 16,370 |
| หัก ส่วนที่ถึงกำหนดชำระภายใน 1 ปี | (15,975) | (18,674) | (4,807) | (6,608) |
| สุทธิ | 158,017 | 172,921 | 5,126 | 9,762 |

ณ วันที่ 31 ธันวาคม 2567 และ 2566 หนี้สินตามสัญญาเช่า ประกอบด้วย สัญญาเช่าที่ดิน อาคาร เครื่องจักร และยานพาหนะ ซึ่งมีระยะเวลาประมาณ 3 - 25 ปี หนี้สินตามสัญญาเช่าบางส่วนค้ำประกันโดยการจดจำนองเครื่องจักรของบริษัท (ดูหมายเหตุข้อ 15)

บริษัท โกลบอล คอนซูเมอร์ จำกัด (มหาชน) และบริษัทย่อย

หมายเหตุประกอบงบการเงิน
สำหรับปีสิ้นสุด วันที่ 31 ธันวาคม 2567

16.3 จำนวนเงินที่รับรู้ในกำไรหรือขาดทุนสำหรับปีสิ้นสุดวันที่ 31 ธันวาคม มีดังต่อไปนี้

| | พันบาท | | | |
|---|---------------|---------------|----------------------|--------------|
| | งบการเงินรวม | | งบการเงินเฉพาะกิจการ | |
| | 2567 | 2566 | 2567 | 2566 |
| ดอกเบี้ยจ่ายจากหนี้สินตามสัญญาเช่า | 12,513 | 11,649 | 1,152 | 869 |
| ค่าใช้จ่ายที่เกี่ยวกับสัญญาเช่าระยะสั้นและมีมูลค่าต่ำ | 8,082 | 7,716 | 4,993 | 2,384 |
| | <u>20,595</u> | <u>19,365</u> | <u>6,145</u> | <u>3,253</u> |

17. สินทรัพย์ไม่มีตัวตนอื่นนอกจากค่าความนิยม

| | พันบาท | | | |
|------------------------------------|------------------------------|-----------|-------|--|
| | งบการเงินรวม | | | ยอดคงเหลือ ณ วันที่ 31 ธันวาคม 2567 |
| | ยอดคงเหลือ | เพิ่มขึ้น | ลดลง | |
| | ณ วันที่ 1 มกราคม 2567 | | | |
| ณ วันที่ 31 ธันวาคม 2567 | 2567 | | | |
| ราคาทุน | | | | |
| ความสัมพันธ์กับลูกค้า | 35,861 | - | - | 35,861 |
| โปรแกรมคอมพิวเตอร์ | 21,167 | 18 | - | 21,185 |
| สิทธิในการบริหาร | 33,881 | - | - | 33,881 |
| แฟรนไชส์ | 5,740 | - | - | 5,740 |
| เครื่องหมายการค้า | 181,022 | - | - | 181,022 |
| สินทรัพย์ระหว่างก่อสร้างและติดตั้ง | 446 | - | (446) | - |
| รวมราคาทุน | 278,117 | 18 | (446) | 277,689 |
| ค่าตัดจำหน่ายสะสม | | | | |
| ความสัมพันธ์กับลูกค้า | (34,841) | (514) | - | (35,355) |
| โปรแกรมคอมพิวเตอร์ | (8,447) | (812) | - | (9,259) |
| สิทธิในการบริหาร | (10,169) | - | - | (10,169) |
| แฟรนไชส์ | (5,740) | - | - | (5,740) |
| เครื่องหมายการค้า | (36,667) | (3,583) | - | (40,250) |
| รวมค่าตัดจำหน่ายสะสม | (95,864) | (4,909) | - | (100,773) |
| | 182,253 | | | 176,916 |
| หัก ค่าเผื่อการด้อยค่าของสินทรัพย์ | (114,424) | | | (114,424) |
| | 67,829 | | | 62,492 |

บริษัท โกลบอล คอนซูเมอร์ จำกัด (มหาชน) และบริษัทย่อย

หมายเหตุประกอบงบการเงิน
สำหรับปีสิ้นสุด วันที่ 31 ธันวาคม 2567

| | พันบาท | | | |
|------------------------------------|--|-----------|-------|--|
| | งบการเงินรวม | | | ยอดคงเหลือ ณ วันที่ 31 ธันวาคม 2566 |
| | ยอดคงเหลือ ณ วันที่ 1 มกราคม 2566 | เพิ่มขึ้น | ลดลง | |
| | | | | |
| ณ วันที่ 31 ธันวาคม 2566 | 2566 | | | |
| ราคาทุน | | | | |
| ความสัมพันธ์กับลูกค้า | 35,861 | - | - | 35,861 |
| โปรแกรมคอมพิวเตอร์ | 21,704 | 16 | (553) | 21,167 |
| สิทธิในการบริหาร | 33,881 | - | - | 33,881 |
| แฟรนไชส์ | 5,740 | - | - | 5,740 |
| เครื่องหมายการค้า | 181,022 | - | - | 181,022 |
| สินทรัพย์ระหว่างก่อสร้างและติดตั้ง | - | 446 | - | 446 |
| รวมราคาทุน | 278,208 | 462 | (553) | 278,117 |
| ค่าตัดจำหน่ายสะสม | | | | |
| ความสัมพันธ์กับลูกค้า | (33,821) | (1,020) | - | (34,841) |
| โปรแกรมคอมพิวเตอร์ | (7,640) | (807) | - | (8,447) |
| สิทธิในการบริหาร | (10,169) | - | - | (10,169) |
| แฟรนไชส์ | (5,740) | - | - | (5,740) |
| เครื่องหมายการค้า | (33,075) | (3,592) | - | (36,667) |
| รวมค่าตัดจำหน่ายสะสม | (90,445) | (5,419) | - | (95,864) |
| | 187,763 | | | 182,253 |
| หัก ค่าเผื่อการด้อยค่าของสินทรัพย์ | (114,424) | | | (114,424) |
| | 73,339 | | | 67,829 |
| ค่าตัดจำหน่ายสำหรับปี | | | | |
| 2567 | | | | 4,909 |
| 2566 | | | | 5,419 |

บริษัท โกลบอล คอนซูเมอร์ จำกัด (มหาชน) และบริษัทย่อย

หมายเหตุประกอบงบการเงิน
สำหรับปีสิ้นสุด วันที่ 31 ธันวาคม 2567

| | ยอดคงเหลือ ณ วันที่ 1 มกราคม 2567 | พันบาท งบการเงินเฉพาะกิจการ | | ยอดคงเหลือ ณ วันที่ 31 ธันวาคม 2567 |
|--------------------------|--|--------------------------------|------|--|
| | | เพิ่มขึ้น | ลดลง | |
| ณ วันที่ 31 ธันวาคม 2567 | | | | |
| โปรแกรมคอมพิวเตอร์ | | | | |
| ราคาทุน | 3,719 | - | - | 3,719 |
| หัก ค่าตัดจำหน่ายสะสม | (3,296) | (215) | - | (3,511) |
| | 423 | | | 208 |
| | | | | |
| | ยอดคงเหลือ ณ วันที่ 1 มกราคม 2566 | พันบาท งบการเงินเฉพาะกิจการ | | ยอดคงเหลือ ณ วันที่ 31 ธันวาคม 2566 |
| | | เพิ่มขึ้น | ลดลง | |
| ณ วันที่ 31 ธันวาคม 2566 | | | | |
| โปรแกรมคอมพิวเตอร์ | | | | |
| ราคาทุน | 3,703 | 16 | - | 3,719 |
| หัก ค่าตัดจำหน่ายสะสม | (3,062) | (234) | - | (3,296) |
| | 641 | | | 423 |
| | | | | |
| ค่าตัดจำหน่ายสำหรับปี | | | | |
| 2567 | | | | 215 |
| 2566 | | | | 234 |

บริษัท โกลบอล คอนซูเมอร์ จำกัด (มหาชน) และบริษัทย่อย

หมายเหตุประกอบงบการเงิน
สำหรับปีสิ้นสุด วันที่ 31 ธันวาคม 2567

18. ค่าความนิยม

| | พันบาท | |
|------------------------------------|--------------|-----------|
| | งบการเงินรวม | |
| | 2567 | 2566 |
| ยอดคงเหลือ ณ วันที่ 1 มกราคม | 241,077 | 429,050 |
| ลดลงจากการบันทึกค่าเพื่อการด้อยค่า | - | (187,973) |
| ยอดคงเหลือ ณ วันที่ 31 ธันวาคม | 241,077 | 241,077 |

ณ วันที่ 31 ธันวาคม 2566 กลุ่มบริษัทบันทึกค่าเพื่อการด้อยค่าความนิยมที่ได้มาจากการซื้อบริษัท ฟรุตตี้คราย จำกัด บริษัท เอ็นพีพี ฟู้ด เซอร์วิส จำกัด และกลุ่มบริษัท พงษ์-ศรา จำนวน 44.20 ล้านบาท 6.39 ล้านบาท และ 137.38 ล้านบาท ตามลำดับ เนื่องจากมีข้อบ่งชี้ของการด้อยค่าของความนิยมดังกล่าว และกลุ่มบริษัทพิจารณาแล้วพบว่ามูลค่าที่คาดว่าจะได้รับคืนต่ำกว่ามูลค่าตามบัญชีของความนิยมดังกล่าว ทั้งนี้ตามมาตรฐานรายงานทางการเงินค่าเพื่อการด้อยค่าความนิยมที่รับรู้แล้วจะไม่มีกรกลับรายการภายหลังหากมูลค่าที่คาดว่าจะได้รับคืนสูงขึ้น (ณ วันที่ 31 ธันวาคม 2567 : ไม่มี)

การปันส่วนของค่าความนิยมให้แก่หน่วยสินทรัพย์ที่ก่อให้เกิดเงินสดที่มีสาระสำคัญ ณ วันที่ 31 ธันวาคม 2567 สามารถแสดงได้ดังนี้

| | พันบาท | |
|---|--------------|---------|
| | งบการเงินรวม | |
| | 2567 | 2566 |
| ธุรกิจอาหาร - ผลิตและจัดจำหน่ายผลิตภัณฑ์แปรรูปจากเนื้อสัตว์ | 241,077 | 241,077 |
| | 241,077 | 241,077 |

บริษัท โกลบอล คอนซูเมอร์ จำกัด (มหาชน) และบริษัทย่อย

หมายเหตุประกอบงบการเงิน
สำหรับปีสิ้นสุด วันที่ 31 ธันวาคม 2567

การทดสอบการด้อยค่า

การทดสอบการด้อยค่าประจำปี ผู้บริหารคำนวณมูลค่าที่คาดว่าจะได้รับคืน โดยได้ประมาณการกระแสเงินสดอ้างอิงจากการประมาณการทางการเงินด้วยวิธีมูลค่าจากการใช้ โดยคิดลดครอบคลุมระยะเวลา 5 ปี อ้างอิงจากแผนการเงินและการดำเนินงานของกลุ่มธุรกิจของบริษัท

ข้อสมมติฐานที่ใช้ในการคำนวณมูลค่าที่คาดว่าจะได้รับคืนมีดังต่อไปนี้

| | ธุรกิจอาหาร |
|----------------------------------|---------------|
| อัตราการเติบโตของยอดขาย (ร้อยละ) | 10.00 - 17.10 |
| อัตราการเติบโตระยะยาว (ร้อยละ) | 2.70 |
| อัตราคิดลด (ร้อยละ) | 12.80 |

สมมติฐานของกระแสเงินสด

ผู้บริหารประมาณการกำไรขั้นต้นใกล้เคียงกับอัตรากำไรขั้นต้นปกติของบริษัทจากประสบการณ์ในอดีต ผู้บริหารเชื่อว่าเป็นข้อมูลที่ดีที่สุดที่สามารถหาได้ในการประมาณการนี้

อัตราการเติบโตของยอดขาย

อัตราการเติบโตของยอดขายในช่วงระยะเวลาคาดการณ์ 5 ปี พิจารณาจากผลประกอบการในอดีตและความคาดหวังของผู้บริหารในการพัฒนาตลาด

อัตราการเติบโตระยะยาว

อัตราการเติบโตเฉลี่ยถ่วงน้ำหนักที่ใช้อ้างอิงจากอุตสาหกรรม ควบคู่กับการพิจารณาระดับกำลังการผลิตของบริษัท อัตราการเติบโตเฉลี่ยถ่วงน้ำหนักนำมาใช้ในการประมาณกระแสเงินสดสำหรับรอบระยะเวลาหลังจากประมาณการกระแสเงินสดตามระยะเวลา 5 ปี

อัตราคิดลด

อัตราคิดลดได้สะท้อนถึงการประเมินสถานการณ์ตลาดในปัจจุบันของมูลค่าเงินตามเวลาและความเสี่ยงเฉพาะเจาะจงของสินทรัพย์

จากการพิจารณามูลค่าที่คาดว่าจะได้รับคืน ผู้บริหารไม่ได้พิจารณาถึงการเปลี่ยนแปลงอื่นที่อาจเกิดขึ้นและอาจจำเป็นต้องเปลี่ยนแปลงประมาณการที่สำคัญ อย่างไรก็ตาม มูลค่าที่คาดว่าจะได้รับคืนมีความอ่อนไหวจากการเปลี่ยนแปลงของอัตราคิดลด เป็นจำนวนเงินดังต่อไปนี้

| | ล้านบาท | |
|---|-------------|------------|
| | ธุรกิจอาหาร | |
| | เพิ่มขึ้น | ลดลง |
| | ร้อยละ 0.5 | ร้อยละ 0.5 |
| การเพิ่มขึ้น (ลดลง) ของมูลค่าที่คาดว่าจะได้รับคืน | | |
| อัตราคิดลด | (27.3) | 30.3 |

บริษัท โกลบอล คอนซูเมอร์ จำกัด (มหาชน) และบริษัทย่อย

หมายเหตุประกอบงบการเงิน
สำหรับปีสิ้นสุด วันที่ 31 ธันวาคม 2567

19. เงินเบิกเกินบัญชีและเงินกู้ยืมระยะสั้นจากธนาคาร

| | อัตราดอกเบี้ย (ร้อยละต่อปี) | | พันบาท | |
|---|-----------------------------|-----------------|--------------|---------|
| | อัตรดอกเบี้ย (ร้อยละต่อปี) | | งบการเงินรวม | |
| | 2567 | 2566 | 2567 | 2566 |
| เงินเบิกเกินบัญชีธนาคาร | MOR - MRR+2 | MOR - MRR+2 | 27,146 | 28,621 |
| เจ้าหนี้แฟคเตอร์িং | MOR - 1.62 | MOR - 1.62 | 36,663 | 30,180 |
| ตัวสัญญาใช้เงินและเงินกู้ยืมแพ็คเกจเครดิต | MOR-1 - MLR-0.5 | MOR-1 - MLR-0.5 | 95,981 | 102,950 |
| รวม | | | 159,790 | 161,751 |

| | อัตราดอกเบี้ย (ร้อยละต่อปี) | | พันบาท | |
|---|-----------------------------|-------|----------------------|--------|
| | อัตรดอกเบี้ย (ร้อยละต่อปี) | | งบการเงินเฉพาะกิจการ | |
| | 2567 | 2566 | 2567 | 2566 |
| ตัวสัญญาใช้เงินและเงินกู้ยืมแพ็คเกจเครดิต | MOR-1 | MOR-1 | 40,000 | 40,000 |
| รวม | | | 40,000 | 40,000 |

ตัวสัญญาใช้เงินของบริษัทค้าประกัน โดยการจดจำนองที่ดินพร้อมสิ่งปลูกสร้างของบริษัท เงินเบิกเกินบัญชีธนาคาร เจ้าหนี้แฟคเตอร์িং และตัวสัญญาใช้เงินของบริษัทย่อยค้าประกัน โดยการจดจำนองที่ดิน ที่ดินพร้อมสิ่งปลูกสร้าง และเครื่องจักร (ดูหมายเหตุข้อ 15) ของบริษัทย่อย และกรรมการของบริษัทย่อย

20. เจ้าหนี้การค้าและเจ้าหนี้หมุนเวียนอื่น

| | พันบาท | | | |
|---------------------------------------|--------------|---------|----------------------|---------|
| | งบการเงินรวม | | งบการเงินเฉพาะกิจการ | |
| | 2567 | 2566 | 2567 | 2566 |
| เจ้าหนี้การค้า - ผู้ค้าทั่วไป | 282,281 | 242,781 | 155,430 | 114,928 |
| เจ้าหนี้อื่น - บริษัทที่เกี่ยวข้องกัน | 4,701 | 3,137 | 226 | 1,459 |
| เจ้าหนี้อื่น - บริษัทอื่น | 36,415 | 52,308 | 5,123 | 7,256 |
| ค่าใช้จ่ายค้างจ่าย | 33,214 | 40,127 | 9,672 | 12,401 |
| รวม | 356,611 | 338,353 | 170,451 | 136,044 |

บริษัท โกลบอล คอนซูเมอร์ จำกัด (มหาชน) และบริษัทย่อย

หมายเหตุประกอบงบการเงิน
สำหรับปีสิ้นสุด วันที่ 31 ธันวาคม 2567

21. เงินกู้ยืมระยะยาว

| | พันบาท | | | |
|---------------------------------------|--------------|----------|---------------|----------|
| | งบการเงินรวม | | งบเฉพาะกิจการ | |
| | 2567 | 2566 | 2567 | 2566 |
| เงินกู้ยืมจากสถาบันการเงิน | 105,377 | 165,054 | 66,801 | 97,949 |
| หัก : ส่วนที่ถึงกำหนดชำระภายในหนึ่งปี | (101,897) | (62,247) | (63,321) | (31,148) |
| | 3,480 | 102,807 | 3,480 | 66,801 |

กลุ่มบริษัทได้ทำสัญญากู้ยืมเงินกับสถาบันการเงินมีรายละเอียดดังนี้

| วงเงิน | | อัตราดอกเบี้ย ร้อยละต่อปี | ระยะเวลาผ่อนชำระ |
|--------|---------|------------------------------|-------------------------------------|
| 88.00 | ล้านบาท | MLR-1.50 | มิถุนายน 2564 ถึง พฤษภาคม 2569 |
| 40.00 | ล้านบาท | MLR-1.50 | ตุลาคม 2564 ถึง พฤษภาคม 2568 |
| 150.00 | ล้านบาท | MLR-1.25 | กุมภาพันธ์ 2565 ถึง กุมภาพันธ์ 2570 |
| 10.12 | ล้านบาท | 5.25 | มกราคม 2566 ถึง ธันวาคม 2570 |

เงินกู้ยืมระยะยาวของกลุ่มบริษัทข้างต้น โดยการจดจำนองที่ดินและสิ่งปลูกสร้างรวมถึงเครื่องจักรบางส่วน (ดูหมายเหตุข้อ 15) เงินฝากประจำ (ดูหมายเหตุข้อ 6) และกรรมการของบริษัทย่อย ภายใต้สัญญาเงินกู้ บริษัทย่อยต้องปฏิบัติตามเงื่อนไขทางการเงินบางประการตามที่ระบุในสัญญา เช่น การดำรงอัตราส่วนหนี้สินต่อส่วนของผู้ถือหุ้น และอัตราส่วนความสามารถในการชำระหนี้ เป็นต้น

ภายใต้สัญญาเงินกู้ยืมดังกล่าวได้มีการระบุข้อกำหนดข้อจำกัดบางประการ เช่น การดำรงอัตราส่วนทางการเงิน ณ วันที่ 31 ธันวาคม 2567 กลุ่มบริษัทไม่สามารถรักษาสัดส่วนทางการเงิน ตามที่กำหนดในเงื่อนไขสัญญาเงินกู้ยืม ผลจากการผิดเงื่อนไขตามสัญญาดังกล่าวส่งผลให้ธนาคารมีสิทธิเรียกชำระหนี้คงเหลือทั้งหมดก่อนวันที่ครบกำหนดระยะเวลาผ่อนชำระ ดังนั้น กลุ่มบริษัทและบริษัทได้จัดประเภทส่วนของเงินกู้ยืมระยะยาวที่ธนาคารมีสิทธิเรียกคืนเป็นจำนวน 101.90 ล้านบาทและ 63.32 ล้านบาทตามลำดับ แสดงเป็นหนี้สินหมุนเวียน

อย่างไรก็ตาม ผู้บริหารของกลุ่มบริษัทจะมีการเจรจาสำหรับเงื่อนไขการชำระเงินและอัตราดอกเบี้ยของเงินกู้ยืมระยะยาวจากสถาบันการเงินครั้งถัดไปวันที่ 28 กุมภาพันธ์ 2568

บริษัท โกลบอล คอนซูเมอร์ จำกัด (มหาชน) และบริษัทย่อย

หมายเหตุประกอบงบการเงิน

สำหรับปีสิ้นสุด วันที่ 31 ธันวาคม 2567

22. หุ้นกู้

| หุ้นกู้ | จำนวนหุ้น (พัน) | วันที่จำหน่าย | วันครบกำหนด | อัตรา ดอกเบี้ย (ร้อยละ) | พันบาท | |
|---|--------------------|--------------------|--------------------|-------------------------------|---|--------------------------------|
| | | | | | งบการเงินรวมและ งบการเงินเฉพาะกิจการ | งบการเงินเฉพาะกิจการ |
| | | | | | ณ วันที่ 31 ธันวาคม 2567 | ณ วันที่ 31 ธันวาคม 2566 |
| หุ้นกู้มีประกัน | 300,000 | 25 กุมภาพันธ์ 2565 | 25 กุมภาพันธ์ 2569 | 7.50 | 176,508 | 301,811 |
| หัก ต้นทุนในการออกหุ้นกู้หรือคัดจำหน่าย | | | | | (1,528) | (547) |
| รวม | | | | | 174,980 | 301,264 |
| หัก ส่วนที่ถึงกำหนดชำระภายในหนึ่งปี | | | | | (137,562) | (301,264) |
| | | | | | 37,418 | - |

หุ้นกู้อย่างกล่าวเป็นหุ้นกู้ชนิดไม่ด้อยสิทธิ อัตราดอกเบี้ยร้อยละ 7.50 ต่อปี (2566: ร้อยละ 7.25) มีหลักประกันเป็นหุ้นสามัญของบริษัท พงษ์-ศรา ดิษฐวิวัฒน์ จำกัด และบริษัท พงษ์-ศรา แมนูแฟกเจอร์ จำกัด และให้สิทธิบริษัทในการไถ่ถอนได้ก่อนครบกำหนด

เมื่อวันที่ 13 กุมภาพันธ์ 2567 ที่ประชุมผู้ถือหุ้น ครั้งที่ 1/2567 ของ “หุ้นกู้มีประกันของบริษัท โกลบอล คอนซูเมอร์ จำกัด (มหาชน) ครั้งที่ 1/2565 ครบกำหนดไถ่ถอนปี พ.ศ. 2567 ซึ่งผู้ออกหุ้นกู้มีสิทธิไถ่ถอนหุ้นกู้ก่อนวันครบกำหนดไถ่ถอน” (“GLOCON242A”) มีมติอนุมัติให้ขยายระยะเวลาครบกำหนดไถ่ถอนหุ้นกู้ GLOCON242A ออกไปอีก 2 ปี โดยแก้ไขวันครบกำหนดไถ่ถอนหุ้นกู้ จากเดิมวันที่ 25 กุมภาพันธ์ 2567 เป็นวันที่ 25 กุมภาพันธ์ 2569 และอนุมัติการแบ่งชำระคืนเงินต้นหุ้นกู้ให้แก่ผู้ถือหุ้นกู้เป็นรายงวด กำหนดชำระพร้อมวันครบกำหนดชำระดอกเบี้ยจำนวน 9 งวด ตลอดระยะเวลา 2 ปี นอกจากนี้ที่ประชุมอนุมัติให้แก้ไขเปลี่ยนแปลงอัตราดอกเบี้ยของหุ้นกู้ จากเดิมร้อยละ 7.25 ต่อปี เป็นร้อยละ 7.50 ต่อปี โดย ณ วันที่ 31 ธันวาคม 2567 บริษัทได้ชำระคืนเงินต้นหุ้นกู้ รวมเป็นจำนวน 125.10 ล้านบาท

23. หนี้สินหมุนเวียนอื่น

หนี้สินหมุนเวียนอื่น ณ วันที่ 31 ธันวาคม มีดังนี้

| | พันบาท | | | |
|--|--------------|--------|----------------------|--------|
| | งบการเงินรวม | | งบการเงินเฉพาะกิจการ | |
| | 2567 | 2566 | 2567 | 2566 |
| ภาษีขายยังไม่ถึงกำหนดชำระ | 30,211 | 32,072 | 2,694 | 2,474 |
| ภาระผูกพันสำหรับผลประโยชน์พนักงาน (ดูหมายเหตุข้อ 24) | 2,210 | 7,179 | 553 | 5,775 |
| เงินปันผลค้างจ่าย | 10,720 | 10,720 | 10,720 | 10,720 |
| อื่น ๆ | 10,362 | 3,283 | 551 | 691 |
| รวม | 53,503 | 53,254 | 14,518 | 19,660 |

บริษัท โกลบอล คอนซูเมอร์ จำกัด (มหาชน) และบริษัทย่อย

หมายเหตุประกอบงบการเงิน
สำหรับปีสิ้นสุด วันที่ 31 ธันวาคม 2567

24. ภาระผูกพันผลประโยชน์พนักงาน

ภาระผูกพันผลประโยชน์พนักงาน ณ วันที่ 31 ธันวาคม มีดังนี้

| | พันบาท | | | |
|--|--------------|---------|----------------------|---------|
| | งบการเงินรวม | | งบการเงินเฉพาะกิจการ | |
| | 2567 | 2566 | 2567 | 2566 |
| ยอดคงเหลือ ณ วันที่ 1 มกราคม | 32,252 | 26,395 | 14,302 | 9,990 |
| ต้นทุนบริการปัจจุบัน | 6,781 | 5,777 | 2,745 | 2,193 |
| ต้นทุนดอกเบี้ย | 862 | 633 | 378 | 237 |
| ผล (กำไร) ขาดทุนตามหลักคณิตศาสตร์ประกันภัย | (6,998) | 93 | (3,459) | 2,398 |
| ผลประโยชน์พนักงานที่จ่ายระหว่างปี | (1,270) | (646) | (468) | (516) |
| รวม | 31,627 | 32,252 | 13,498 | 14,302 |
| หัก ส่วนที่ถึงกำหนดชำระใน 1 ปี | (2,210) | (7,179) | (553) | (5,775) |
| ยอดคงเหลือ ณ วันที่ 31 ธันวาคม | 29,417 | 25,073 | 12,945 | 8,527 |

เมื่อวันที่ 11 กุมภาพันธ์ 2568 บริษัทอนุมัติจ่ายชำระผลประโยชน์หลังออกจากงานของพนักงานเป็นจำนวน 2.04 ล้านบาท และบริษัทได้จ่ายชำระแล้วทั้งจำนวนเมื่อวันที่ 14 กุมภาพันธ์ 2568

ประมาณการทางคณิตศาสตร์ประกันภัยภายใต้ข้อสมมติฐานที่สำคัญดังนี้

| | งบการเงินรวม | | งบการเงินเฉพาะกิจการ | |
|-------------------------------|---|---|---|---|
| | 2567 | 2566 | 2567 | 2566 |
| อัตราคิดลด | ร้อยละ 2.13 - 2.39 ต่อปี | ร้อยละ 2.50 - 2.88 ต่อปี | ร้อยละ 2.35 - 2.37 ต่อปี | ร้อยละ 2.69 - 2.88 ต่อปี |
| อัตราการเพิ่มขึ้นของเงินเดือน | ร้อยละ 3 - 4.5 ต่อปี | ร้อยละ 3 - 4.5 ต่อปี | ร้อยละ 4.5 ต่อปี | ร้อยละ 4.5 ต่อปี |
| อัตราการเสียชีวิต | ร้อยละ 100 ของตาราง มรณะไทย พ.ศ.2560 | ร้อยละ 100 ของตาราง มรณะไทย พ.ศ.2560 | ร้อยละ 100 ของตาราง มรณะไทย พ.ศ.2560 | ร้อยละ 100 ของตาราง มรณะไทย พ.ศ.2560 |
| เกษียณอายุ | 55 - 60 ปี | 55 - 60 ปี | 55 - 60 ปี | 55 - 60 ปี |

บริษัท โกลบอล คอนซูเมอร์ จำกัด (มหาชน) และบริษัทย่อย

หมายเหตุประกอบงบการเงิน
สำหรับปีสิ้นสุด วันที่ 31 ธันวาคม 2567

จำนวนเงินที่รับรู้ในกำไรขาดทุนที่เกี่ยวข้องกับผลประโยชน์พนักงาน มีดังนี้

| | พันบาท | | | |
|--|--------------|-------|----------------------|-------|
| | งบการเงินรวม | | งบการเงินเฉพาะกิจการ | |
| | 2567 | 2566 | 2567 | 2566 |
| ต้นทุนบริการปัจจุบัน | 6,781 | 5,777 | 2,745 | 2,193 |
| ต้นทุนดอกเบี้ย | 862 | 633 | 378 | 237 |
| ผล (กำไร) + ขาดทุนตามหลักคณิตศาสตร์ประกันภัย | | | | |
| จากผลประโยชน์ระยะยาวอื่น | (65) | 335 | (153) | 249 |
| รวมค่าใช้จ่ายที่รับรู้ในกำไรหรือขาดทุน | 7,578 | 6,745 | 2,970 | 2,679 |

ต้นทุนบริการปัจจุบัน ต้นทุนบริการในอดีตและผลขาดทุนตามหลักคณิตศาสตร์ประกันภัยจากผลประโยชน์ระยะยาวอื่นจะรวมอยู่ในค่าใช้จ่ายผลประโยชน์ของพนักงาน ต้นทุนดอกเบี้ยจะรวมอยู่ในต้นทุนทางการเงิน

ผล (กำไร) ขาดทุนตามหลักคณิตศาสตร์ประกันภัย มีดังนี้

| | พันบาท | | | |
|---|--------------|---------|----------------------|-------|
| | งบการเงินรวม | | งบการเงินเฉพาะกิจการ | |
| | 2567 | 2566 | 2567 | 2566 |
| ผล (กำไร) ขาดทุนตามหลักคณิตศาสตร์ประกันภัยจาก | | | | |
| การเปลี่ยนแปลงสมมติฐานด้านประชากรศาสตร์ | 8,219 | (1,560) | (4,000) | 1,513 |
| ผล (กำไร) ขาดทุนตามหลักคณิตศาสตร์ประกันภัยจาก | | | | |
| การเปลี่ยนแปลงของข้อสมมติฐานทางการเงิน | (1,221) | (30) | 541 | (1) |
| การปรับปรุงจากประสบการณ์ | - | 1,683 | - | 886 |
| | 6,998 | 93 | (3,459) | 2,398 |
| จำนวนเงินที่รับรู้ในงบกำไรขาดทุนและกำไรขาดทุน | | | | |
| เบ็ดเสร็จอื่น | | | | |
| กำไรหรือขาดทุน | (65) | 334 | (153) | 249 |
| กำไรขาดทุนเบ็ดเสร็จอื่น | (6,933) | (241) | (3,306) | 2,149 |
| | (6,998) | 93 | (3,459) | 2,398 |

ผล (กำไร) ขาดทุนตามหลักคณิตศาสตร์ประกันภัยที่รับรู้ในกำไรขาดทุนเบ็ดเสร็จอื่นจะถูกรวมอยู่ในรายการที่ไม่ต้องจัดประเภทใหม่เข้าไปไว้ในกำไรหรือขาดทุนในภายหลัง

บริษัท โกลบอล คอนซูเมอร์ จำกัด (มหาชน) และบริษัทย่อย

หมายเหตุประกอบงบการเงิน
สำหรับปีสิ้นสุด วันที่ 31 ธันวาคม 2567

การวิเคราะห์ความอ่อนไหว

การเปลี่ยนแปลงในแต่ละข้อสมมติฐานที่เกี่ยวข้องในการประมาณการตามหลักคณิตศาสตร์ประกันภัยที่อาจเป็นไปได้ อย่างสมเหตุสมผล ณ วันที่รายงาน โดยถือว่าข้อสมมติฐานอื่น ๆ คงที่ จะมีผลกระทบต่อภาระผูกพันผลประโยชน์ที่กำหนดไว้เป็นจำนวนเงินดังต่อไปนี้

| | พันบาท | | | |
|---|--------------|---------|----------------------|-------|
| | งบการเงินรวม | | งบการเงินเฉพาะกิจการ | |
| | 2567 | 2566 | 2567 | 2566 |
| <u>อัตราคิดลด</u> | | | | |
| อัตราคิดลด - ลดลงร้อยละ 0.5 | 1,473 | 1,349 | 653 | 555 |
| อัตราคิดลด - เพิ่มขึ้นร้อยละ 0.5 | (1,378) | (1,259) | (611) | (517) |
| <u>อัตราการเพิ่มขึ้นของเงินเดือน</u> | | | | |
| อัตราการเพิ่มขึ้นของเงินเดือน - ลดลงร้อยละ 0.5 | (1,201) | (1,117) | (514) | (433) |
| อัตราการเพิ่มขึ้นของเงินเดือน - เพิ่มขึ้นร้อยละ 0.5 | 1,272 | 1,185 | 544 | 460 |
| <u>อัตราการหมุนเวียนของพนักงาน</u> | | | | |
| อัตราการหมุนเวียนของพนักงาน - ลดลงร้อยละ 10 | 1,885 | 1,695 | 977 | 782 |
| อัตราการหมุนเวียนของพนักงาน - เพิ่มขึ้นร้อยละ 10 | (1,676) | (1,511) | (872) | (700) |

25. ทุนจดทะเบียน และใบสำคัญแสดงสิทธิ

25.1 ทุนจดทะเบียน

เมื่อวันที่ 20 มีนาคม 2567 ที่ประชุมวิสามัญผู้ถือหุ้น ครั้งที่ 1/2567 มีมติอนุมัติให้ลดทุนจดทะเบียนของบริษัทจำนวน 3,155,199.50 บาท จากทุนจดทะเบียนเดิมจำนวน 1,797,716,620 บาท เป็นทุนจดทะเบียนใหม่ จำนวน 1,794,561,420.50 บาท โดยการตัดหุ้นสามัญจำนวน 6,310,399 หุ้น มูลค่าที่ตราไว้หุ้นละ 0.50 บาท และในวันเดียวกันที่ประชุมผู้ถือหุ้นมีมติให้การเพิ่มทุนจดทะเบียนของบริษัท จำนวน 307,640,234.50 บาท จากทุนจดทะเบียนจำนวน 1,794,561,420.50 บาท เป็นทุนจดทะเบียนใหม่ จำนวน 2,102,201,655 บาท โดยการออกหุ้นสามัญเพิ่มทุนจำนวนไม่เกิน 615,280,469 หุ้น มูลค่าที่ตราไว้หุ้นละ 0.50 บาท บริษัทได้ดำเนินการจดทะเบียนกับกรมพัฒนาธุรกิจการค้าเรียบร้อยแล้วเมื่อวันที่ 28 มีนาคม 2567

เมื่อวันที่ 31 กรกฎาคม 2567 ที่ประชุมวิสามัญผู้ถือหุ้น ครั้งที่ 2/2567 มีมติรับทราบและอนุมัติ ดังนี้

- มีมติอนุมัติการจัดสรรหุ้นสามัญเพิ่มทุนของบริษัทไว้เพื่อรองรับการใช้สิทธิแปลงสภาพของหุ้นกู้แปลงสภาพที่ออกใหม่ของบริษัท ให้แก่บุคคลในวงจำกัด (Private Placement :PP) ได้แก่ Sycamore Capital SPC และไว้เพื่อรองรับการเพิ่มทุนแบบมอบอำนาจทั่วไป (General Mandate)

บริษัท โกลบอล คอนซูเมอร์ จำกัด (มหาชน) และบริษัทย่อย

หมายเหตุประกอบงบการเงิน

สำหรับปีสิ้นสุด วันที่ 31 ธันวาคม 2567

- มีมติอนุมัติลดทุนจดทะเบียนของบริษัทจำนวน 563,999,744.50 บาท จากทุนจดทะเบียนจำนวน 2,102,201,655.00 บาท เป็นทุนจดทะเบียนใหม่ จำนวน 1,538,201,910.50 บาท โดยการตัดหุ้นสามัญที่จำหน่ายไม่ได้ จำนวน 1,127,999,489 หุ้น มูลค่าที่ตราไว้หุ้นละ 0.50 บาท และแก้ไขหนังสือบริคณห์สนธิ ข้อ 4 เพื่อให้สอดคล้องกับการลดทุนจดทะเบียนของบริษัท
- มีมติอนุมัติการออกและเสนอขายหุ้นกู้แปลงสภาพ มูลค่าเสนอขายรวมไม่เกิน 400,000,000.00 บาท (จำนวนทั้งหมด 400,000 หน่วย ราคาเสนอราคา 1,000 บาทต่อหน่วย) ให้แก่ผู้ลงทุนโดยเฉพาะเจาะจง ได้แก่ Sycamore Capital SPC ซึ่งบุคคลดังกล่าวไม่เป็นบุคคลที่เกี่ยวข้องกับบริษัท
- มีมติอนุมัติเพิ่มทุนจดทะเบียนของบริษัท จำนวน 307,640,382 หุ้น มูลค่าหุ้นละ 0.50 บาท เพื่อเสนอขายให้แก่บุคคลในวงจำกัด (Private Placement) ในการกำหนดราคาเสนอขายหุ้นสามัญดังกล่าว บริษัทจะกำหนดราคาเสนอขายไม่ต่ำกว่าร้อยละ 90 ของราคาตลาด (ไม่เข้าข่ายเป็นราคาต่ำ)
- มีมติอนุมัติจัดสรรหุ้นสามัญเพิ่มทุนจำนวนไม่เกิน 1,538,210,910 หุ้น มูลค่าหุ้นละ 0.50 บาท เพื่อรองรับหุ้นกู้แปลงสภาพ ที่ออกและเสนอขายให้แก่ผู้ลงทุนโดยเฉพาะเจาะจง ได้แก่ Sycamore Capital SPC
- เมื่อวันที่ 30 กรกฎาคม 2567 ที่ประชุมวิสามัญผู้ถือหุ้น ครั้งที่ 2/2567 มีมติรับทราบและอนุมัติ
- เมื่อวันที่ 17 ธันวาคม 2567 ที่ประชุมคณะกรรมการบริษัท ครั้งที่ 13/2567 มีมติอนุมัติยกเลิกสัญญาหุ้นกู้แปลงสภาพให้กับ Sycamore Capital SPC

เมื่อวันที่ 13 พฤศจิกายน 2567 ที่ประชุมคณะกรรมการบริษัท ครั้งที่ 11/2567 มีมติให้ออกและจัดสรรหุ้นสามัญเพิ่มทุน จำนวน 307,640,382 หุ้น มูลค่าหุ้นที่ตราไว้หุ้นละ 0.50 บาท ให้แก่บุคคลในวงจำกัด (Private Placement) จำนวน 2 ราย คือ (1) นายธิติธรรม กมลวิศิษฐ์ จำนวน 123,056,152 หุ้น มูลค่าหุ้นที่ตราไว้หุ้นละ 0.50 บาท และ (2) นางสาววราภรณ์ เตชะอุบล จำนวน 184,584,230 หุ้น มูลค่าหุ้นที่ตราไว้หุ้นละ 0.50 บาท โดยการออกและการจัดสรรหุ้นสามัญให้แก่บุคคลในวงจำกัด (Private Placement) ดังกล่าว ได้กำหนดราคาขายที่ 0.24 บาทต่อหุ้น ซึ่งเป็นราคาที่สูงกว่าราคาตลาดถัวเฉลี่ยถ่วงน้ำหนักย้อนหลัง 15 วันทำการติดต่อกัน ตั้งแต่วันที่ 22 ตุลาคม 2567 ถึงวันที่ 12 พฤศจิกายน 2567 ซึ่งมีราคาตลาดที่ 0.2028 บาทต่อหุ้น ทั้งนี้ บริษัทเปิดให้จองและชำระค่าหุ้นระหว่างวันที่ 18-29 พฤศจิกายน 2567

เมื่อวันที่ 18 พฤศจิกายน 2567 - 31 ธันวาคม 2567 บริษัทได้รับเงินจากการขายหุ้นสามัญเพิ่มทุนให้แก่บุคคลในวงจำกัดตามแบบมอบอำนาจทั่วไป (Private Placement : General Mandate) เป็นจำนวน 73,833,691.68 บาท โดยภายหลัง หักค่าธรรมเนียมการจดทะเบียนเพิ่มทุนและค่าใช้จ่ายอื่นๆ ที่เกี่ยวข้องในครั้งแล้ว คงเหลือเป็นเงินจำนวน 73,664,700.56 บาท

บริษัท โกลบอล คอนซูเมอร์ จำกัด (มหาชน) และบริษัทย่อย

หมายเหตุประกอบงบการเงิน

สำหรับปีสิ้นสุด วันที่ 31 ธันวาคม 2567

| | |
|--|--|
| ประเภทของหุ้นกู้แปลงสภาพ | หุ้นกู้แปลงสภาพที่ให้สิทธิแปลงสภาพเป็นหุ้นสามัญของบริษัท ประเภทไม่ด้อยสิทธิ และไม่มีหลักประกัน (Senior Unsecured Convertible Debentures) (“หุ้นกู้แปลงสภาพ”) |
| สกุลเงิน | บาท |
| จำนวนเงินรวมของหุ้นกู้แปลงสภาพทั้งหมด | ไม่เกิน 400 ล้านบาท (จำนวนรวม 400,000 หน่วย ราคาเสนอขาย 1,000 บาทต่อหน่วย) โดยแบ่งออกเป็น 400 ชุดย่อย ชุดละ 1 ล้านบาท |
| เงื่อนไขในการออกหุ้นกู้แปลงสภาพ | บริษัทจะทยอยออกหุ้นกู้แปลงสภาพเป็นชุด ๆ ทีละชุดตามลำดับ และในการออกหุ้นกู้แปลงสภาพได้ในแต่ละชุด บริษัทจะทยอยออกเป็นชุดย่อยแต่ละชุดตามที่บริษัทได้ตกลงกับผู้ลงทุนในแต่ละคราว ทั้งนี้ การออกหุ้นกู้แปลงสภาพอยู่ภายใต้ความสำเร็จของเงื่อนไขบังคับก่อน ซึ่งได้แก่ การได้รับอนุญาตจากสำนักงานคณะกรรมการกำกับหลักทรัพย์และตลาดหลักทรัพย์และหน่วยงานที่เกี่ยวข้องอื่น ๆ รวมถึงข้อกำหนดและเงื่อนไขของหุ้นกู้แปลงสภาพ (ถ้ามี) |
| อัตราดอกเบี้ย | ร้อยละ 0 ต่อปี |
| อายุ | 3 ปี นับจากวันที่ออกหุ้นกู้แปลงสภาพชุดย่อยครั้งแรก |
| การชำระคืนเงินต้น | ชำระงวดเดียวเมื่อครบกำหนดตามข้อกำหนดและเงื่อนไขของหุ้นกู้แปลงสภาพ กล่าวคือชำระงวดเดียวเมื่อครบกำหนดไถ่ถอนหุ้นกู้แต่ละชุด โดยหุ้นกู้แต่ละชุดมีอายุ 3 ปี นับจากวันที่ออกหุ้นกู้แปลงสภาพชุดแรก อย่างไรก็ตาม หุ้นกู้แปลงสภาพลงเหลือทั้งหมดจะถูกใช้สิทธิภายในวันที่ครบกำหนด |
| สิทธิในการไถ่ถอนหุ้นกู้แปลงสภาพก่อนวันครบกำหนด | ผู้ถือหุ้นกู้แปลงสภาพอาจมีสิทธิหรือไม่มีสิทธิขอให้บริษัทไถ่ถอนหุ้นกู้แปลงสภาพก่อนครบกำหนด และ/หรือ บริษัทอาจมีสิทธิหรือไม่มีสิทธิไถ่ถอนหุ้นกู้แปลงสภาพก่อนครบกำหนด ทั้งนี้ การไถ่ถอนหุ้นกู้แปลงสภาพให้เป็นไปตามข้อตกลงและเงื่อนไขของหุ้นกู้แปลงสภาพที่จะออกในแต่ละคราว โดยปฏิบัติตามกฎหมาย กฎเกณฑ์ ข้อบังคับหรือประกาศที่เกี่ยวข้อง รวมถึงการขออนุญาตจากหน่วยงานราชการใด ๆ ที่เกี่ยวข้อง |
| อัตราส่วนการแปลงสภาพ | จำนวนเงินต้นของหุ้นกู้แปลงสภาพที่จะใช้สิทธิหารด้วยราคาแปลงสภาพ ทั้งนี้ การคำนวณราคาแปลงสภาพของหุ้นกู้แปลงสภาพจะคำนวณโดยกำหนดทศนิยม 4 ตำแหน่ง ทั้งนี้หากทศนิยม ตำแหน่งที่ 5 มีค่าตั้งแต่ 5 ขึ้นไปจะปัดขึ้น หากตำแหน่งที่ 5 มีค่าน้อยกว่า 5 ให้ทำการปัดลง |
| ราคาแปลงสภาพ | ไม่ต่ำกว่าร้อยละ 90 ของราคาตลาด จึงไม่เข้าข่ายเป็นการเสนอขายหุ้นกู้แปลงสภาพที่ออกใหม่ในราคาที่ต่ำกว่าราคาตลาด ตามที่กำหนดในประกาศคณะกรรมการกำกับตลาดทุนที่ ทจ.16/2565 เรื่อง การขออนุญาตและการอนุญาตให้เสนอขายตราสารหนี้ที่ออกใหม่ต่อบุคคลในวงจำกัดและเสนอขายหุ้นกู้แปลงสภาพต่อบุคคลที่มีลักษณะเฉพาะ และราคาแปลงสภาพของหุ้นกู้แปลงสภาพจะต้องไม่ต่ำกว่าราคา 0.20 บาทต่อหุ้น เว้นแต่มีการปรับแก้ไขและได้รับการอนุมัติจากบริษัท |

บริษัท โกลบอล คอนซูเมอร์ จำกัด (มหาชน) และบริษัทย่อย

หมายเหตุประกอบงบการเงิน
สำหรับปีสิ้นสุด วันที่ 31 ธันวาคม 2567

| | |
|--|---|
| | ราคาตลาด คำนวณจากราคาถัวเฉลี่ยถ่วงน้ำหนักของหุ้นบริษัทในตลาดหลักทรัพย์ฯ ย้อนหลังไม่น้อยกว่า 7 วันทำการติดต่อกันแต่ไม่เกิน 15 วันทำการติดต่อกัน (ราคาใช้สิทธิแปลงสภาพลอยตัว (Floating Conversion Price)) ก่อนวันที่ผู้ถือหุ้นกู้แปลงสภาพจะใช้สิทธิแปลงสภาพหุ้นกู้ ตามประกาศที่ ทจ. 16/2565 และประกาศสำนักงานคณะกรรมการกำกับหลักทรัพย์และตลาดหลักทรัพย์และตลาดหลักทรัพย์ที่ สจ. 46/2565 เรื่อง การคำนวณราคาเสนอขายหลักทรัพย์และการกำหนดราคาตลาดเพื่อการพิจารณาและเสนอขายหุ้นที่ออกใหม่ในราคาต่ำ |
| ระยะเวลาการใช้สิทธิแปลงสภาพ | ผู้ถือหุ้นกู้แปลงสภาพแต่ละชุดสามารถใช้สิทธิแปลงสภาพหุ้นกู้แปลงสภาพได้ทุกวัน นับจากวันที่ออกหุ้นกู้แปลงสภาพจนถึงเวลาปิดทำการของวันทำการก่อนวันครบกำหนดอายุหุ้นกู้แปลงสภาพ 1 สัปดาห์ |
| จำนวนหุ้นสามัญที่จัดสรรไว้เพื่อรองรับการแปลงสภาพ | ไม่เกิน 1,538,201,910 หุ้น (คิดเป็นร้อยละ 50.00 ของจำนวนหุ้นที่จำหน่ายได้แล้วทั้งหมดของบริษัท ณ วันประชุมคณะกรรมการบริษัท ครั้งที่ 6/2567 เมื่อวันที่ 24 มิถุนายน 2567) ซึ่งไม่เกินร้อยละ 50.00 ของทุนชำระแล้วของบริษัท ณ วันดังกล่าว โดย Sycamore Capital SPC ผู้ซึ่งทำหน้าที่แทน/ในนามของ/เพื่อบัญชีของ Sycamore Equity Fund SP จะไม่ใช่สิทธิหุ้นกู้แปลงสภาพ จนทำให้ข้ามสัดส่วนการทำคำเสนอซื้อหลักทรัพย์ ณ ขณะใดขณะหนึ่ง |
| ตลาดรองของหุ้นสามัญที่เกิดจากการใช้สิทธิแปลงสภาพ | บริษัทจะนำหุ้นสามัญที่เกิดจากการใช้สิทธิแปลงสภาพนี้เข้าจดทะเบียนเป็นหลักทรัพย์จดทะเบียนในตลาดหลักทรัพย์แห่งประเทศไทยหรือตลาดหลักทรัพย์ที่หุ้นสามัญของบริษัทเป็นหลักทรัพย์จดทะเบียนอยู่ในขณะนั้น |
| ข้อมูลเพิ่มเติมอื่น ๆ | รายละเอียดที่ระบุไว้ข้างต้นเป็นสรุปสาระสำคัญของข้อกำหนดและเงื่อนไขของหุ้นกู้แปลงสภาพเบื้องต้น ซึ่งอาจเปลี่ยนแปลงได้ โดยรายละเอียดเพิ่มเติมจะถูกระบุไว้ในข้อกำหนดและเงื่อนไขสำหรับหุ้นกู้แปลงสภาพ |

การแสดงรายการและการเปิดเผยข้อมูลสำหรับเครื่องมือทางการเงินกำหนดให้ ณ วันที่รับรู้เมื่อเริ่มแรก กิจการแยกประเภทเครื่องมือทางการเงินหรือองค์ประกอบของเครื่องมือทางการเงิน โดยพิจารณาตามเนื้อหาเชิงเศรษฐกิจและคำนิยามหนี้สินทางการเงินและตราสารทุน

หุ้นกู้แปลงสภาพดังกล่าวกำหนดราคาใช้สิทธิแปลงสภาพลอยตัว (“Floating Conversion Price”) ทำให้จำนวนหุ้นที่เกิดขึ้นจากการแปลงสิทธิขึ้นอยู่กับราคาตลาดในอนาคต (Fixed-for-variable convertible debentures) ดังนั้นสิทธิในการเลือกแปลงสภาพจึงจัดประเภทเป็นหนี้สินทางการเงิน

หุ้นกู้แปลงสภาพแสดงด้วยราคาทุนตัดจำหน่ายจนกว่าจะมีการแปลงสภาพเป็นหุ้นสามัญ หรือครบอายุการชำระคืนของหุ้นกู้ และสิทธิในการเลือกแปลงสภาพแสดงด้วยมูลค่ายุติธรรมผ่านกำไรหรือขาดทุนจนกว่าจะมีการใช้สิทธิในการแปลงสภาพเป็นหุ้นสามัญ ค่าใช้จ่ายในการออกหุ้นกู้บันทึกหักจากหุ้นกู้แปลงสภาพ และตัดจำหน่ายตามอายุของหุ้นกู้แปลงสภาพ

บริษัท โกลบอล คอนซูเมอร์ จำกัด (มหาชน) และบริษัทย่อย

หมายเหตุประกอบงบการเงิน
สำหรับปีสิ้นสุด วันที่ 31 ธันวาคม 2567

รายการเคลื่อนไหวของบัญชีหุ้นกู้แปลงสภาพและสิทธิในการเลือกแปลงสภาพสำหรับปีสิ้นสุดวันที่ 31 ธันวาคม 2567 มีรายละเอียดดังนี้

(หน่วย : พันบาท)

| | หุ้นกู้แปลงสภาพ | งบการเงินรวม/งบการเงินเฉพาะกิจการ | | |
|--------------------------------|-----------------|-----------------------------------|------------------------|--------|
| | | การแปลงสภาพหุ้นกู้ | | |
| | | ทุนที่ออกชำระแล้ว | ส่วนด้ามูลค่าหุ้นสามัญ | รวม |
| ราคาตามบัญชีต้นปี | - | - | - | - |
| ออกจำหน่ายระหว่างปี | 10,000 | - | - | - |
| หัก ต้นทุนตัดจำหน่าย | (66) | - | - | - |
| หัก ค่าปรับส่วนต่างระหว่างราคา | - | - | (110) | (110) |
| หัก ใช้สิทธิแปลงสภาพ | (9,934) | 25,000 | (15,000) | 10,000 |
| ราคาตามบัญชีปลายปี | - | 25,000 | (15,110) | 9,890 |

ณ วันที่ 31 ธันวาคม 2567 บริษัทออกจำหน่ายหุ้นกู้แปลงสภาพจำนวนเงิน 10.00 ล้านบาท สุทธิค่าธรรมเนียมในการออกหุ้นกู้แปลงสภาพจำนวนเงิน 0.07 ล้านบาท คงเหลือจำนวนเงินสุทธิ 9.93 ล้านบาท

ในปี 2567 มีผู้มาใช้สิทธิแปลงสภาพหุ้นกู้ ซึ่งประกอบด้วย หุ้นสามัญจำนวน 50 ล้านหุ้น มูลค่าหุ้นที่ตราไว้หุ้นละ 0.50 บาท เป็นจำนวนเงินรวม 25 ล้านบาท และส่วนต่ำกว่ามูลค่าหุ้นสามัญจำนวน 15 ล้านบาท ทั้งนี้บริษัทได้ดำเนินการจดทะเบียนเพิ่มทุนดังกล่าวกับกรมพัฒนาธุรกิจการค้าแล้ว

ณ วันที่ 30 มกราคม 2568 ที่ประชุมคณะกรรมการบริษัท ครั้งที่ 2/2568 มีมติลดทุนจดทะเบียนของบริษัท โดยการตัดหุ้นสามัญที่ยังไม่ได้จำหน่ายที่ออกเพื่อรองรับการใช้สิทธิแปลงสภาพของหุ้นกู้แปลงสภาพของบริษัท ที่ออกให้แก่บุคคลในวงจำกัด (Private Placement :PP) ได้แก่ Sycamore Capital SPC (ดูหมายเหตุข้อ 38)

บริษัท โกลบอล คอนซูเมอร์ จำกัด (มหาชน) และบริษัทย่อย

หมายเหตุประกอบงบการเงิน
สำหรับปีสิ้นสุด วันที่ 31 ธันวาคม 2567

27. รายได้อื่น

รายได้อื่น สำหรับปีสิ้นสุดวันที่ 31 ธันวาคม มีดังนี้

| | พันบาท | | | |
|--|--------------|--------|----------------------|--------|
| | งบการเงินรวม | | งบการเงินเฉพาะกิจการ | |
| | 2567 | 2566 | 2567 | 2566 |
| ดอกเบี้ยรับ | 363 | 999 | 37,419 | 29,080 |
| รายได้จากการขายเศษวัสดุ | 4,791 | 7,764 | 1,414 | 1,827 |
| กำไรจากอัตราแลกเปลี่ยน | 1,994 | 4,490 | 13 | 144 |
| ค่าเช่ารับ | - | 12 | - | 11,227 |
| กำไร (ขาดทุน) จากการขายสินทรัพย์ | 636 | 861 | (19) | 1,331 |
| กำไรจากการกลับรายการผลขาดทุนด้านเครดิต | 185 | 131 | 185 | 120 |
| อื่น ๆ | 14,935 | 13,507 | 2,460 | 1,617 |
| รวม | 22,904 | 27,764 | 41,472 | 45,346 |

28. ค่าใช้จ่ายตามธรรมชาติ

ค่าใช้จ่ายตามธรรมชาติ สำหรับปีสิ้นสุดวันที่ 31 ธันวาคม มีดังนี้

| | พันบาท | | | |
|--|--------------|-----------|----------------------|---------|
| | งบการเงินรวม | | งบการเงินเฉพาะกิจการ | |
| | 2567 | 2566 | 2567 | 2566 |
| วัตถุดิบและวัสดุสิ้นเปลืองใช้ไป | 1,209,032 | 1,375,749 | 563,437 | 493,347 |
| ซื้อสินค้าสำเร็จรูป | 1,554 | 2,238 | - | - |
| การเปลี่ยนแปลงในสินค้าสำเร็จรูปและงานระหว่างทำ | 65,722 | 68,613 | (1,325) | (1,325) |
| เงินเดือน ค่าแรงและผลประโยชน์อื่นของพนักงาน | 399,958 | 489,977 | 143,000 | 137,774 |
| ค่าเสื่อมราคาและค่าตัดจำหน่าย | 91,920 | 107,825 | 32,098 | 34,966 |
| ค่าสาธารณูปโภค | 85,900 | 105,452 | 29,694 | 29,763 |
| ค่าขนส่ง | 12,115 | 16,684 | 4,221 | 4,005 |
| ค่าที่ปรึกษา | 21,321 | 29,531 | 14,897 | 18,715 |
| ค่าซ่อมแซม | 20,574 | 27,297 | 8,812 | 10,443 |
| ขาดทุนจากการด้อยค่าของสินทรัพย์ | 5,619 | 12,936 | 395 | 500,109 |
| ขาดทุนจากสินค้าเสื่อมสภาพ | 13,177 | 11,668 | 2,391 | 7,349 |
| ค่าเช่าและค่าบริการ | 13,432 | 22,450 | 7,039 | 3,396 |
| ค่าโฆษณาและส่งเสริมการขาย | 3,140 | 80,991 | 1,718 | 692 |
| ขาดทุนจากการด้อยค่าเงินลงทุนในบริษัทย่อย | - | - | - | 386,955 |
| ขาดทุนจากการด้อยค่าความนิยม | - | 187,973 | - | - |

บริษัท โกลบอล คอนซูเมอร์ จำกัด (มหาชน) และบริษัทย่อย

หมายเหตุประกอบงบการเงิน

สำหรับปีสิ้นสุด วันที่ 31 ธันวาคม 2567

29. สินทรัพย์และหนี้สินภาษีเงินได้รอการตัดบัญชีและค่าใช้จ่ายภาษีเงินได้

สินทรัพย์และหนี้สินภาษีเงินได้รอการตัดบัญชี ณ วันที่ 31 ธันวาคม ประกอบด้วย

| | พันบาท | | | |
|-----------------------------------|--------------|----------|----------------------|------|
| | งบการเงินรวม | | งบการเงินเฉพาะกิจการ | |
| | 2567 | 2566 | 2567 | 2566 |
| สินทรัพย์ภาษีเงินได้รอการตัดบัญชี | 530 | 1,669 | - | - |
| หนี้สินภาษีเงินได้รอการตัดบัญชี | (20,295) | (23,018) | - | - |
| ยอดสุทธิ | (19,765) | (21,349) | - | - |

การเปลี่ยนแปลงในสินทรัพย์และหนี้สินภาษีเงินได้รอการตัดบัญชี มีรายละเอียดดังนี้

| | พันบาท | | | |
|---|--|--------------------------------|---|--|
| | งบการเงินรวม | | | ยอดคงเหลือ ณ วันที่ 31 ธันวาคม 2567 |
| | ยอดคงเหลือ ณ วันที่ 1 มกราคม 2567 | รับรู้ใน กำไรหรือ ขาดทุน | รับรู้ใน กำไรขาดทุน เบ็ดเสร็จอื่น | |
| ค่าเพื่อผลขาดทุนด้านเครดิตที่คาดว่าจะเกิดขึ้น | 664 | (664) | - | - |
| ค่าเพื่อผลขาดทุนจากการลดมูลค่าสินค้างเหลือ | 2,710 | (2,710) | - | - |
| ค่าเพื่อการค้อยค่าของสินทรัพย์ | 387 | (387) | - | - |
| ผลต่างจากอัตราค่าเสื่อมราคา | (5,318) | 2,492 | - | (2,826) |
| ผลขาดทุนสะสมยกมา | 2,231 | 96 | - | 2,327 |
| ค่าธรรมเนียมล่วงหน้ารอตัดบัญชี | (140) | 87 | - | (53) |
| ภาระผูกพันผลประโยชน์พนักงาน | 5,239 | (2,365) | (1,386) | 1,488 |
| หนี้สินตามสัญญาเช่า | (5,101) | 4,695 | - | (406) |
| ผลแตกต่างชั่วคราวจากการรวมธุรกิจ | (22,021) | 1,726 | - | (20,295) |
| | (21,349) | 2,970 | (1,386) | (19,765) |

| | งบการเงินรวม | | | |
|---|--|--------------------------------|---|--|
| | ยอดคงเหลือ ณ วันที่ 1 มกราคม 2566 | รับรู้ใน กำไรหรือ ขาดทุน | รับรู้ใน กำไรขาดทุน เบ็ดเสร็จอื่น | ยอดคงเหลือ ณ วันที่ 31 ธันวาคม 2566 |
| | | | | |
| ค่าเพื่อผลขาดทุนด้านเครดิตที่คาดว่าจะเกิดขึ้น | 2,982 | (2,318) | - | 664 |
| ค่าเพื่อผลขาดทุนจากการลดมูลค่าสินค้างเหลือ | 5,331 | (2,621) | - | 2,710 |
| ค่าเพื่อการค้อยค่าของสินทรัพย์ | 232 | 155 | - | 387 |
| ผลต่างจากอัตราค่าเสื่อมราคา | (5,502) | 184 | - | (5,318) |
| ผลขาดทุนสะสมยกมา | 6,358 | (4,127) | - | 2,231 |
| ค่าธรรมเนียมล่วงหน้ารอตัดบัญชี | (167) | 27 | - | (140) |
| ภาระผูกพันผลประโยชน์พนักงาน | 4,853 | 864 | (478) | 5,239 |
| หนี้สินตามสัญญาเช่า | (6,833) | 1,732 | - | (5,101) |
| ผลแตกต่างชั่วคราวจากการรวมธุรกิจ | (24,000) | 1,979 | - | (22,021) |
| | (16,746) | (4,125) | (478) | (21,349) |

บริษัท โกลบอล คอนซูเมอร์ จำกัด (มหาชน) และบริษัทย่อย

หมายเหตุประกอบงบการเงิน
สำหรับปีสิ้นสุด วันที่ 31 ธันวาคม 2567

| | พันบาท | | |
|---|--|--|---|
| | ยอดคงเหลือ ณ วันที่ 1 มกราคม 2567 | งบการเงินเฉพาะกิจการ รับรู้ใน กำไรหรือ ขาดทุน | งบการเงินเฉพาะกิจการ รับรู้ใน กำไรขาดทุน เบ็ดเสร็จอื่น |
| | 2567 | | ยอดคงเหลือ ณ วันที่ 31 ธันวาคม 2567 |
| ค่าเพื่อผลขาดทุนจากการลดมูลค่าสินค้าคงเหลือ | 1,597 | (1,597) | - |
| ค่าเพื่อการด้อยค่าของสินทรัพย์ | 232 | (232) | - |
| ผลต่างจากอัตราค่าเสื่อมราคา | (3,104) | 3,104 | - |
| ผลขาดทุนสะสมยกมา | - | - | - |
| ภาระผูกพันผลประโยชน์พนักงาน | 2,860 | (2,199) | (661) |
| หนี้สินตามสัญญาเช่า | (1,585) | 1,585 | - |
| | - | 661 | (661) |

| | พันบาท | | |
|---|--|--|---|
| | ยอดคงเหลือ ณ วันที่ 1 มกราคม 2566 | งบการเงินเฉพาะกิจการ รับรู้ใน กำไรหรือ ขาดทุน | งบการเงินเฉพาะกิจการ รับรู้ใน กำไรขาดทุน เบ็ดเสร็จอื่น |
| | 2566 | | ยอดคงเหลือ ณ วันที่ 31 ธันวาคม 2566 |
| ค่าเพื่อผลขาดทุนด้านเครดิตที่คาดว่าจะเกิดขึ้น | 2,051 | (2,051) | - |
| ค่าเพื่อผลขาดทุนจากการลดมูลค่าสินค้าคงเหลือ | 515 | 1,082 | - |
| ค่าเพื่อการด้อยค่าของสินทรัพย์ | 232 | - | - |
| ผลต่างจากอัตราค่าเสื่อมราคา | (4,805) | 1,701 | - |
| ผลขาดทุนสะสมยกมา | 2,534 | (2,534) | - |
| ภาระผูกพันผลประโยชน์พนักงาน | 1,998 | 862 | - |
| หนี้สินตามสัญญาเช่า | (2,525) | 940 | - |
| | - | - | - |

ค่าใช้จ่ายภาษีเงินได้ที่รับรู้ในงบกำไรขาดทุนและกำไรขาดทุนเบ็ดเสร็จอื่นสำหรับปีสิ้นสุดวันที่ 31 ธันวาคม มีดังนี้

| | พันบาท | | งบการเงินเฉพาะกิจการ | |
|---|----------------------|---------|----------------------|------|
| | งบการเงินรวม 2567 | 2566 | 2567 | 2566 |
| ภาษีเงินได้ของงวดปัจจุบัน | (2,208) | (1,328) | - | - |
| รายการปรับปรุงภาษีเงินได้รอการตัดบัญชีที่รับรู้ในปีปัจจุบัน | 2,971 | 4,124 | 661 | - |
| ค่าใช้จ่ายภาษีเงินได้ที่รับรู้ในปีปัจจุบัน | 763 | 2,796 | 661 | - |

ภาษีเงินได้ที่เกี่ยวข้องกับส่วนประกอบของกำไรขาดทุนเบ็ดเสร็จอื่น

กำไร (ขาดทุน) จากการประมาณการตามหลักคณิตศาสตร์

ประกันภัย (1,386) (544) (661) -

ณ วันที่ 31 ธันวาคม 2567 และ 2566 กลุ่มบริษัทมีจำนวนผลแตกต่างชั่วคราวและยอดขาดทุนยกไปที่มีได้รับรู้เป็นสินทรัพย์ภาษีเงินได้รอการตัดบัญชีในงบการเงินมีรายละเอียดดังนี้

บริษัท โกลบอล คอนซูเมอร์ จำกัด (มหาชน) และบริษัทย่อย

หมายเหตุประกอบงบการเงิน
สำหรับปีสิ้นสุด วันที่ 31 ธันวาคม 2567

| | พันบาท | | | |
|------------------------------|----------------|----------------|----------------------|----------------|
| | งบการเงินรวม | | งบการเงินเฉพาะกิจการ | |
| | 2567 | 2566 | 2567 | 2566 |
| ผลแตกต่างชั่วคราว | 2,653 | 3,360 | - | - |
| ขาดทุนทางภาษีที่ยังไม่ได้ใช้ | 812,826 | 575,499 | - | 132,659 |
| | <u>815,479</u> | <u>578,859</u> | <u>-</u> | <u>132,659</u> |

อย่างไรก็ตาม กลุ่มบริษัทยังมีได้รับรู้สินทรัพย์ภาษีเงินได้รอการตัดบัญชีที่เกิดจากรายการดังกล่าว เนื่องจากยังมีความไม่แน่นอนว่าบริษัทจะมีกำไรทางภาษีเพียงพอที่จะใช้ประโยชน์ทางภาษีดังกล่าว

ค่าใช้จ่ายภาษีเงินได้สำหรับปีสิ้นสุดวันที่ 31 ธันวาคม สามารถกระทบยอดกับกำไรทางบัญชีได้ ดังนี้

| | พันบาท | | | |
|---|--------------|--------------|----------------------|-----------|
| | งบการเงินรวม | | งบการเงินเฉพาะกิจการ | |
| | 2567 | 2566 | 2567 | 2566 |
| ขาดทุนก่อนภาษี | (329,942) | (409,657) | (263,595) | (881,078) |
| อัตราภาษี (ร้อยละ) | 20% | 20% | 20% | 20% |
| ภาษีคำนวณจากอัตราภาษี | (65,988) | (81,931) | (52,719) | (176,215) |
| ปรับปรุงด้วย: | | | | |
| ผลกระทบจากรายการที่ไม่ถือเป็นรายได้และค่าใช้จ่ายทางภาษี | 69,722 | 88,853 | 52,719 | 176,215 |
| ผลประโยชน์ (ค่าใช้จ่าย) ภาษีเงินได้ที่เกี่ยวข้องกับผลแตกต่างที่รับรู้เมื่อเริ่มแรกและกลับรายการ | (2,971) | (4,125) | - | - |
| ค่าใช้จ่าย (รายได้) ทางภาษีเงินได้ | <u>763</u> | <u>2,796</u> | <u>-</u> | <u>-</u> |

30. เงินกองทุนสำรองเลี้ยงชีพ

กลุ่มบริษัทและพนักงานของกลุ่มบริษัทได้ร่วมกันจัดตั้งกองทุนสำรองเลี้ยงชีพขึ้นตามพระราชบัญญัติกองทุนสำรองเลี้ยงชีพ พ.ศ. 2530 โดยกลุ่มบริษัทและพนักงานจะจ่ายสมทบเข้ากองทุนเป็นรายเดือนในอัตราร้อยละ 3.00 - 5.00 ของเงินเดือน กองทุนสำรองเลี้ยงชีพนี้นับบริหาร โดยบริษัทหลักทรัพย์จัดการกองทุนสำรองเลี้ยงชีพ เค มาสเตอร์ พูล ฟินด์ และกองทุนสำรองเลี้ยงชีพทิสโก้ ทั้งนี้ พนักงานที่เป็นสมาชิกของกองทุนฯ จะได้รับคืนเงินที่จ่ายสมทบ และส่วนของกลุ่มบริษัทเมื่อพนักงานลาออกจากงานตามระเบียบว่าด้วยกองทุน ในระหว่างปี 2567 และ 2566 กลุ่มบริษัทได้จ่ายเงินสมทบกองทุนเป็นจำนวนเงิน 3.32 ล้านบาท และ 4.21 ล้านบาท ตามลำดับ (งบการเงินเฉพาะกิจการ: 1.97 ล้านบาท และ 1.90 ล้านบาท ตามลำดับ)

บริษัท โกลบอล คอนซูเมอร์ จำกัด (มหาชน) และบริษัทย่อย

หมายเหตุประกอบงบการเงิน
สำหรับปีสิ้นสุด วันที่ 31 ธันวาคม 2567

31. ขาดทุนต่อหุ้น

ในการคำนวณขาดทุนต่อหุ้นปรับลด จำนวนหุ้นสามัญถัวเฉลี่ยได้ปรับปรุงด้วยจำนวนหุ้นสามัญเทียบเท่าปรับลด โดยถือว่าหุ้นสามัญเทียบเท่าปรับลดได้แปลงเป็นหุ้นสามัญทั้งหมด

ขาดทุนต่อหุ้นขั้นพื้นฐานสำหรับปีสิ้นสุดวันที่ 31 ธันวาคม มีรายละเอียดดังนี้

| | งบการเงินรวม | | งบการเงินเฉพาะกิจการ | |
|---|--------------|-----------|----------------------|-----------|
| | 2567 | 2566 | 2567 | 2566 |
| ขาดทุนต่อหุ้นขั้นพื้นฐาน | | | | |
| ขาดทุนจากการดำเนินงานต่อเนื่อง | (332,038) | (405,374) | (263,595) | (881,078) |
| ขาดทุนจากการดำเนินงานที่ยกเลิก | - | (435) | - | - |
| ขาดทุนที่เป็นส่วนของผู้ถือหุ้นสามัญของบริษัท (พันบาท) | (332,038) | (405,809) | (263,595) | (881,078) |
| จำนวนหุ้นสามัญโดยวิธีถัวเฉลี่ยถ่วงน้ำหนัก (พันหุ้น) | 3,105,074 | 3,076,402 | 3,105,074 | 3,076,402 |
| ขาดทุนต่อหุ้นจากการดำเนินงานต่อเนื่อง (บาท) | (0.107) | (0.132) | (0.085) | (0.286) |
| ขาดทุนต่อหุ้นขั้นพื้นฐาน (บาท) | (0.107) | (0.132) | (0.085) | (0.286) |

สำหรับปีสิ้นสุดวันที่ 31 ธันวาคม 2567 และ 2566 ไม่มีจำนวนหุ้นขาดทุนต่อหุ้นปรับลดจึงมีมูลค่าเท่ากับขาดทุนต่อหุ้นขั้นพื้นฐาน

บริษัท โกลบอล คอนซูเมอร์ จำกัด (มหาชน) และบริษัทย่อย

หมายเหตุประกอบงบการเงิน
สำหรับปีสิ้นสุด วันที่ 31 ธันวาคม 2567

32. ส่วนงานดำเนินงาน

กลุ่มบริษัทที่มีการจัดกลุ่มส่วนงานที่รายงานเป็น 3 ส่วนงานหลักคือ (1) ธุรกิจบรรจุภัณฑ์ (2) ธุรกิจอาหาร และ (3) ธุรกิจอื่นๆ และดำเนินธุรกิจในส่วนงานทางภูมิศาสตร์หลักในประเทศไทย บริษัทประเมินผลการปฏิบัติงานของส่วนงานโดยพิจารณาจากรายได้และกำไรขั้นต้นของแต่ละส่วนงาน และประเมินกำไรหรือขาดทุนจากการดำเนินงานของกลุ่มโดยใช้เกณฑ์เดียวกับที่ใช้ในการวัดกำไรหรือขาดทุนจากการดำเนินงานในงบการเงิน

ข้อมูลรายได้และกำไรขั้นต้นของส่วนงานของกลุ่มบริษัทสำหรับปีสิ้นสุดวันที่ 31 ธันวาคม มีดังต่อไปนี้

| | พันบาท | | | | | |
|-----------------------|------------------|---------|-------------|-----------|-----------------------------|--------------|
| | ธุรกิจบรรจุภัณฑ์ | | ธุรกิจอาหาร | | ธุรกิจอื่นๆ | |
| | 2567 | 2566 | 2567 | 2566 | 2567 | 2566 |
| รายได้จากการขาย | | | | | | |
| รายได้จากลูกค้าภายนอก | 945,273 | 847,958 | 1,175,806 | 1,451,508 | 2,035 | 2,659 |
| รายได้จากบริษัทย่อย | 12,282 | - | 303,377 | 324,481 | - | (315,659) |
| กำไรขั้นต้นตามส่วนงาน | 159,612 | 112,538 | 204,432 | 177,578 | 473 | 395 |
| รายได้อื่น | | | | | | |
| รวมค่าใช้จ่าย | | | | | | |
| ต้นทุนทางการเงิน | | | | | | |
| ขาดทุนก่อนภาษีเงินได้ | | | | | | |
| | | | | | การตัดรายการบัญชีระหว่างกัน | งบการเงินรวม |
| | | | | | 2567 | 2566 |
| | | | | | | |
| | | | | | 2,123,114 | 2,302,125 |
| | | | | | - | - |
| | | | | | (324,481) | - |
| | | | | | 5,932 | 296,443 |
| | | | | | 22,904 | 27,765 |
| | | | | | (661,895) | (672,752) |
| | | | | | (50,943) | (61,113) |
| | | | | | (329,942) | (409,657) |

หมายเหตุประกอบงบการเงิน

สำหรับปีสิ้นสุด วันที่ 31 ธันวาคม 2567

สินทรัพย์และหนี้สินตามส่วนงานดำเนินงาน ณ 31 ธันวาคม 2567 และ 2566 ดังนี้

| | พันบาท | | | | | | | | | |
|-------------------------|------------------|-----------|-------------|-----------|-------------|--------|-----------------------------|-----------|--------------|-----------|
| | ธุรกิจบรรจุภัณฑ์ | | ธุรกิจอาหาร | | ธุรกิจอื่นๆ | | การตัดรายการบัญชีระหว่างกัน | | งบการเงินรวม | |
| | 2567 | 2566 | 2567 | 2566 | 2567 | 2566 | 2567 | 2566 | 2567 | 2566 |
| ที่ดิน อาคาร และอุปกรณ์ | 65,117 | 267,050 | 387,706 | 417,824 | 54 | 146 | 37,310 | 42,434 | 490,187 | 727,454 |
| สินทรัพย์สิทธิการใช้ | 8,040 | 24,296 | 176,784 | 191,554 | - | - | - | - | 184,824 | 215,850 |
| สินทรัพย์อื่น | 987,391 | 1,059,136 | 355,332 | 417,291 | 1,219 | 6,137 | (403,694) | (387,308) | 940,249 | 1,095,256 |
| รวมสินทรัพย์ | 1,060,548 | 1,350,482 | 919,822 | 1,026,669 | 1,273 | 6,283 | (366,384) | (344,874) | 1,615,260 | 2,038,560 |
| รวมหนี้สิน | 571,074 | 678,269 | 1,181,488 | 1,390,989 | 66,286 | 71,187 | (742,393) | (879,170) | 1,076,455 | 1,261,275 |

กลุ่มบริษัท ได้เปิดเผยข้อมูลการจำแนกรายได้ตามวิธีการบันทึกรายได้ ดังนี้

| | พันบาท | | | | | | | | | |
|-------------------|------------------|---------|-------------|-----------|--------------|-------|-----------------------------|-----------|--------------|-----------|
| | ธุรกิจบรรจุภัณฑ์ | | ธุรกิจอาหาร | | ธุรกิจอื่น ๆ | | การตัดรายการบัญชีระหว่างกัน | | งบการเงินรวม | |
| | 2567 | 2566 | 2567 | 2566 | 2567 | 2566 | 2567 | 2566 | 2567 | 2566 |
| ณ เวลาใดเวลาหนึ่ง | 957,555 | 847,958 | 1,479,183 | 1,775,989 | 2,035 | 2,659 | (315,659) | (324,481) | 2,123,114 | 2,302,125 |
| รวม | 957,555 | 847,958 | 1,479,183 | 1,775,989 | 2,035 | 2,659 | (315,659) | (324,481) | 2,123,114 | 2,302,125 |

บริษัท โกลบอล คอนซูเมอร์ จำกัด (มหาชน) และบริษัทย่อย

หมายเหตุประกอบงบการเงิน
สำหรับปีสิ้นสุด วันที่ 31 ธันวาคม 2567

33. ภาระผูกพันและหนี้สินค้ำประกัน

- 33.1 กลุ่มบริษัทมีภาระผูกพันตามสัญญาเช่าระยะสั้น สัญญาเช่าสินทรัพย์ที่มีมูลค่าต่ำ และสัญญาบริการในงบการเงินรวมและในงบการเงินเฉพาะกิจการ ทำให้กลุ่มบริษัทมีภาระผูกพันต้องจ่ายในอนาคต ณ วันที่ 31 ธันวาคม 2567 และ 2566 ดังนี้

| ระยะเวลาการจ่ายเงิน | พันบาท | | | |
|---------------------------|--------------|-------|----------------------|-------|
| | งบการเงินรวม | | งบการเงินเฉพาะกิจการ | |
| | 2567 | 2566 | 2567 | 2566 |
| ไม่เกิน 1 ปี | 17,785 | 4,447 | 11,753 | 1,267 |
| เกิน 1 ปี แต่ไม่เกิน 5 ปี | 2,409 | 365 | 230 | 15 |
| รวม | 20,194 | 4,812 | 11,983 | 1,282 |

- 33.2 ณ วันที่ 31 ธันวาคม 2567 และ 2566 กลุ่มบริษัทมีหนี้สินค้ำประกันที่ออกโดยธนาคาร ดังนี้

| | พันบาท | | | |
|------------------|--------------|-------|----------------------|-------|
| | งบการเงินรวม | | งบการเงินเฉพาะกิจการ | |
| | 2567 | 2566 | 2567 | 2566 |
| หนี้สินค้ำประกัน | 6,825 | 4,825 | 3,235 | 3,235 |

- 33.3 ณ วันที่ 31 ธันวาคม 2567 และ 2566 กลุ่มบริษัทมีวงเงินสินเชื่อที่ยังไม่ได้ใช้ ดังนี้

| | พันบาท | | | |
|-------------------------------|--------------|---------|----------------------|--------|
| | งบการเงินรวม | | งบการเงินเฉพาะกิจการ | |
| | 2567 | 2566 | 2567 | 2566 |
| วงเงินสินเชื่อที่ยังไม่ได้ใช้ | | | | |
| เงินเบิกเกินบัญชีธนาคาร | 27,146 | 28,621 | - | - |
| ตั๋วสัญญาใช้เงิน | 95,981 | 102,950 | - | 40,000 |
| แฟกเตอร์িং | 36,663 | 30,180 | - | - |

บริษัท โกลบอล คอนซูเมอร์ จำกัด (มหาชน) และบริษัทย่อย

หมายเหตุประกอบงบการเงิน
สำหรับปีสิ้นสุด วันที่ 31 ธันวาคม 2567

34. การจัดการความเสี่ยงในส่วนลงทุน

วัตถุประสงค์ของบริษัทในการบริหารทุนนั้นเพื่อดำรงไว้ซึ่งความสามารถในการดำเนินงานอย่างต่อเนื่องของบริษัท เพื่อสร้างผลตอบแทนต่อผู้ถือหุ้นและเป็นประโยชน์ต่อผู้ที่มีส่วนได้เสียอื่น และเพื่อดำรงไว้ซึ่งโครงสร้างของทุนที่เหมาะสม

ในการดำรงไว้หรือปรับ โครงสร้างของทุน บริษัทอาจออกหุ้นใหม่หรือออกหุ้นกู้เพื่อปรับโครงสร้างหนี้หรือขายสินทรัพย์เพื่อลดภาระหนี้

35. การเปิดเผยเครื่องมือทางการเงิน

สินทรัพย์ทางการเงินและหนี้สินทางการเงินที่มีอยู่ในงบแสดงฐานะการเงิน ได้รวมเงินสดและรายการเทียบเท่าเงินสด เงินฝากธนาคารที่ติดภาระค้ำประกัน ลูกหนี้การค้า ลูกหนี้อื่น เจ้าหนี้การค้า เจ้าหนี้อื่น เงินเบิกเกินบัญชี ตัวสัญญาใช้เงิน เงินกู้ยืมระยะยาว หุ้นกู้ และหนี้สินตามสัญญาเช่า นโยบายการบัญชีสำหรับการบันทึกและการวัดมูลค่าของรายการเหล่านี้ได้เปิดเผยไว้ในนโยบายการบัญชีที่เกี่ยวข้อง

มูลค่ายุติธรรมของสินทรัพย์และหนี้สินทางการเงิน

ยกเว้นรายละเอียดที่แสดงในตารางด้านล่าง สินทรัพย์และหนี้สินทางการเงินที่บันทึกด้วยราคาทุนตัดจำหน่าย มีมูลค่าตามบัญชีจำนวนใกล้เคียงกับมูลค่ายุติธรรมโดยประมาณ

| | พันบาท | | | |
|--------------------|------------------------|------------------------|------------------------|------------------------|
| | งบการเงินรวม | | | |
| | มูลค่าตามบัญชี 2567 | มูลค่าตามบัญชี 2566 | มูลค่ายุติธรรม 2567 | มูลค่ายุติธรรม 2566 |
| หนี้สินทางการเงิน | | | | |
| เงินกู้ยืมระยะสั้น | 101,897 | 62,247 | 103,058 | 62,696 |
| เงินกู้ยืมระยะยาว | 3,480 | 102,807 | 3,480 | 103,968 |
| หุ้นกู้ | 174,980 | 301,264 | 183,435 | 303,274 |

| | พันบาท | | | |
|--------------------|------------------------|------------------------|------------------------|------------------------|
| | งบการเงินเฉพาะกิจการ | | | |
| | มูลค่าตามบัญชี 2567 | มูลค่าตามบัญชี 2566 | มูลค่ายุติธรรม 2567 | มูลค่ายุติธรรม 2566 |
| หนี้สินทางการเงิน | | | | |
| เงินกู้ยืมระยะสั้น | 63,231 | 31,148 | 64,108 | 31,271 |
| เงินกู้ยืมระยะยาว | 3,408 | 66,801 | 3,408 | 67,588 |
| หุ้นกู้ | 174,980 | 301,264 | 183,435 | 303,274 |

บริษัท โกลบอล คอนซูเมอร์ จำกัด (มหาชน) และบริษัทย่อย

หมายเหตุประกอบงบการเงิน

สำหรับปีสิ้นสุด วันที่ 31 ธันวาคม 2567

ความเสี่ยงด้านสภาพคล่อง

ความเสี่ยงด้านสภาพคล่องเกิดจากความเป็นไปได้ที่ลูกค้าอาจจะไม่สามารถจ่ายชำระหนี้ให้แก่บริษัทได้ภายในกำหนดเวลาปกติของการค้าเพื่อจัดการความเสี่ยงนี้ บริษัทได้ประเมินความสามารถทางการเงินของลูกค้าเป็นระยะ ๆ

ความเสี่ยงด้านการให้สินเชื่อ

กลุ่มบริษัทได้ให้สินเชื่อทางการค้าแก่ลูกค้าที่ซื้อขายกันเป็นปกติทางการค้า กลุ่มบริษัทมีนโยบายในการบริหารความเสี่ยงจากการให้สินเชื่อ โดยมีการติดตามการชำระเงินของลูกค้า การค้าอย่างใกล้ชิด และให้ความสำคัญต่อลูกค้ารายที่ค้างชำระนานเกินกำหนดแต่ละราย

กลุ่มบริษัทวัดมูลค่าของผลขาดทุนด้านเครดิตที่คาดว่าจะเกิดขึ้นตลอดอายุสำหรับลูกหนี้ทั้งหมด โดยไม่จำเป็นต้องรอให้มีข้อบ่งชี้หรือเหตุการณ์ด้านเครดิตขึ้นก่อน

ความเสี่ยงจากอัตราดอกเบี้ย

ความเสี่ยงจากอัตราดอกเบี้ยเกิดจากการผันผวนของอัตราดอกเบี้ยในท้องตลาดซึ่งจะมีผลกระทบในทางลบต่อการดำเนินงานของบริษัททั้งในปัจจุบันและอนาคต ผู้บริหารเชื่อว่าบริษัทมีความเสี่ยงในอัตราดอกเบี้ยน้อย ดังนั้น บริษัทจึงไม่ได้ทำสัญญาเพื่อป้องกันความเสี่ยงดังกล่าว

บริษัท โกลบอล คอนซูเมอร์ จำกัด (มหาชน) และบริษัทย่อย

หมายเหตุประกอบงบการเงิน

สำหรับปีสิ้นสุด วันที่ 31 ธันวาคม 2567

พันบาท

2567

| งบการเงินรวม | | | | งบการเงินเฉพาะกิจการ | | | |
|-------------------------------|--------------------|------------------------------------|------------------------|----------------------|--------------------|------------------------------------|--------------------|
| เงินต้น | | อัตราดอกเบี้ยรวมเฉลี่ย ร้อยละต่อปี | | เงินต้น | | อัตราดอกเบี้ยรวมเฉลี่ย ร้อยละต่อปี | |
| อัตราดอกเบี้ยลอยตัว | อัตราดอกเบี้ยคงที่ | ไม่มีอัตราดอกเบี้ย | ปรับขึ้นลงตามอัตราตลาด | อัตราดอกเบี้ยคงที่ | ไม่มีอัตราดอกเบี้ย | ปรับขึ้นลงตามอัตราตลาด | อัตราดอกเบี้ยคงที่ |
| อัตราดอกเบี้ยลอยตัว | อัตราดอกเบี้ยคงที่ | ไม่มีอัตราดอกเบี้ย | รวม | อัตราดอกเบี้ยคงที่ | ไม่มีอัตราดอกเบี้ย | รวม | อัตราดอกเบี้ยคงที่ |
| 78,490 | 808 | 894 | 80,192 | 59,987 | 148 | 60,135 | - |
| 22,049 | 1 | - | 22,050 | 15,145 | - | 15,145 | - |
| - | - | - | - | - | - | 62,725 | - |
| 6.50 - 6.78 | | | | | | | |
| หนี้สินทางการเงิน | | | | | | | |
| หนี้สินและการผูกพันทางการเงิน | | | | | | | |
| หนี้สินทางการเงิน | | | | | | | |
| หนี้สินทางการเงิน | | | | | | | |
| หนี้สินทางการเงิน | | | | | | | |
| หนี้สินทางการเงิน | | | | | | | |
| หนี้สินทางการเงิน | | | | | | | |
| หนี้สินทางการเงิน | | | | | | | |
| หนี้สินทางการเงิน | | | | | | | |
| หนี้สินทางการเงิน | | | | | | | |
| หนี้สินทางการเงิน | | | | | | | |
| หนี้สินทางการเงิน | | | | | | | |
| หนี้สินทางการเงิน | | | | | | | |
| หนี้สินทางการเงิน | | | | | | | |
| หนี้สินทางการเงิน | | | | | | | |
| หนี้สินทางการเงิน | | | | | | | |
| หนี้สินทางการเงิน | | | | | | | |
| หนี้สินทางการเงิน | | | | | | | |
| หนี้สินทางการเงิน | | | | | | | |
| หนี้สินทางการเงิน | | | | | | | |
| หนี้สินทางการเงิน | | | | | | | |
| หนี้สินทางการเงิน | | | | | | | |
| หนี้สินทางการเงิน | | | | | | | |
| หนี้สินทางการเงิน | | | | | | | |
| หนี้สินทางการเงิน | | | | | | | |
| หนี้สินทางการเงิน | | | | | | | |
| หนี้สินทางการเงิน | | | | | | | |
| หนี้สินทางการเงิน | | | | | | | |
| หนี้สินทางการเงิน | | | | | | | |
| หนี้สินทางการเงิน | | | | | | | |
| หนี้สินทางการเงิน | | | | | | | |
| หนี้สินทางการเงิน | | | | | | | |
| หนี้สินทางการเงิน | | | | | | | |
| หนี้สินทางการเงิน | | | | | | | |
| หนี้สินทางการเงิน | | | | | | | |
| หนี้สินทางการเงิน | | | | | | | |
| หนี้สินทางการเงิน | | | | | | | |
| หนี้สินทางการเงิน | | | | | | | |
| หนี้สินทางการเงิน | | | | | | | |
| หนี้สินทางการเงิน | | | | | | | |
| หนี้สินทางการเงิน | | | | | | | |
| หนี้สินทางการเงิน | | | | | | | |
| หนี้สินทางการเงิน | | | | | | | |
| หนี้สินทางการเงิน | | | | | | | |
| หนี้สินทางการเงิน | | | | | | | |
| หนี้สินทางการเงิน | | | | | | | |
| หนี้สินทางการเงิน | | | | | | | |
| หนี้สินทางการเงิน | | | | | | | |
| หนี้สินทางการเงิน | | | | | | | |
| หนี้สินทางการเงิน | | | | | | | |
| หนี้สินทางการเงิน | | | | | | | |
| หนี้สินทางการเงิน | | | | | | | |
| หนี้สินทางการเงิน | | | | | | | |
| หนี้สินทางการเงิน | | | | | | | |
| หนี้สินทางการเงิน | | | | | | | |
| หนี้สินทางการเงิน | | | | | | | |
| หนี้สินทางการเงิน | | | | | | | |
| หนี้สินทางการเงิน | | | | | | | |
| หนี้สินทางการเงิน | | | | | | | |
| หนี้สินทางการเงิน | | | | | | | |
| หนี้สินทางการเงิน | | | | | | | |
| หนี้สินทางการเงิน | | | | | | | |
| หนี้สินทางการเงิน | | | | | | | |
| หนี้สินทางการเงิน | | | | | | | |
| หนี้สินทางการเงิน | | | | | | | |
| หนี้สินทางการเงิน | | | | | | | |
| หนี้สินทางการเงิน | | | | | | | |
| หนี้สินทางการเงิน | | | | | | | |
| หนี้สินทางการเงิน | | | | | | | |
| หนี้สินทางการเงิน | | | | | | | |
| หนี้สินทางการเงิน | | | | | | | |
| หนี้สินทางการเงิน | | | | | | | |
| หนี้สินทางการเงิน | | | | | | | |
| หนี้สินทางการเงิน | | | | | | | |
| หนี้สินทางการเงิน | | | | | | | |
| หนี้สินทางการเงิน | | | | | | | |
| หนี้สินทางการเงิน | | | | | | | |
| หนี้สินทางการเงิน | | | | | | | |
| หนี้สินทางการเงิน | | | | | | | |
| หนี้สินทางการเงิน | | | | | | | |
| หนี้สินทางการเงิน | | | | | | | |
| หนี้สินทางการเงิน | | | | | | | |
| หนี้สินทางการเงิน | | | | | | | |
| หนี้สินทางการเงิน | | | | | | | |
| หนี้สินทางการเงิน | | | | | | | |
| หนี้สินทางการเงิน | | | | | | | |
| หนี้สินทางการเงิน | | | | | | | |
| หนี้สินทางการเงิน | | | | | | | |
| หนี้สินทางการเงิน | | | | | | | |
| หนี้สินทางการเงิน | | | | | | | |
| หนี้สินทางการเงิน | | | | | | | |
| หนี้สินทางการเงิน | | | | | | | |
| หนี้สินทางการเงิน | | | | | | | |
| หนี้สินทางการเงิน | | | | | | | |
| หนี้สินทางการเงิน | | | | | | | |
| หนี้สินทางการเงิน | | | | | | | |
| หนี้สินทางการเงิน | | | | | | | |
| หนี้สินทางการเงิน | | | | | | | |
| หนี้สินทางการเงิน | | | | | | | |
| หนี้สินทางการเงิน | | | | | | | |
| หนี้สินทางการเงิน | | | | | | | |
| หนี้สินทางการเงิน | | | | | | | |
| หนี้สินทางการเงิน | | | | | | | |
| หนี้สินทางการเงิน | | | | | | | |
| หนี้สินทางการเงิน | | | | | | | |
| หนี้สินทางการเงิน | | | | | | | |
| หนี้สินทางการเงิน | | | | | | | |
| หนี้สินทางการเงิน | | | | | | | |
| หนี้สินทางการเงิน | | | | | | | |
| หนี้สินทางการเงิน | | | | | | | |
| หนี้สินทางการเงิน | | | | | | | |
| หนี้สินทางการเงิน | | | | | | | |
| หนี้สินทางการเงิน | | | | | | | |
| หนี้สินทางการเงิน | | | | | | | |
| หนี้สินทางการเงิน | | | | | | | |
| หนี้สินทางการเงิน | | | | | | | |
| หนี้สินทางการเงิน | | | | | | | |
| หนี้สินทางการเงิน | | | | | | | |
| หนี้สินทางการเงิน | | | | | | | |
| หนี้สินทางการเงิน | | | | | | | |
| หนี้สินทางการเงิน | | | | | | | |
| หนี้สินทางการเงิน | | | | | | | |
| หนี้สินทางการเงิน | | | | | | | |
| หนี้สินทางการเงิน | | | | | | | |
| หนี้สินทางการเงิน | | | | | | | |
| หนี้สินทางการเงิน | | | | | | | |
| หนี้สินทางการเงิน | | | | | | | |
| หนี้สินทางการเงิน | | | | | | | |
| หนี้สินทางการเงิน | | | | | | | |
| หนี้สินทางการเงิน | | | | | | | |
| หนี้สินทางการเงิน | | | | | | | |
| หนี้สินทางการเงิน | | | | | | | |
| หนี้สินทางการเงิน | | | | | | | |
| หนี้สินทางการเงิน | | | | | | | |
| หนี้สินทางการเงิน | | | | | | | |
| หนี้สินทางการเงิน | | | | | | | |
| หนี้สินทางการเงิน | | | | | | | |
| หนี้สินทางการเงิน | | | | | | | |
| หนี้สินทางการเงิน | | | | | | | |
| หนี้สินทางการเงิน | | | | | | | |
| หนี้สินทางการเงิน | | | | | | | |
| หนี้สินทางการเงิน | | | | | | | |
| หนี้สินทางการเงิน | | | | | | | |
| หนี้สินทางการเงิน | | | | | | | |
| หนี้สินทางการเงิน | | | | | | | |
| หนี้สินทางการเงิน | | | | | | | |
| หนี้สินทางการเงิน | | | | | | | |
| หนี้สินทางการเงิน | | | | | | | |
| หนี้สินทางการเงิน | | | | | | | |
| หนี้สินทางการเงิน | | | | | | | |
| หนี้สินทางการเงิน | | | | | | | |
| หนี้สินทางการเงิน | | | | | | | |
| หนี้สินทางการเงิน | | | | | | | |
| หนี้สินทางการเงิน | | | | | | | |
| หนี้สินทางการเงิน | | | | | | | |
| หนี้สินทางการเงิน | | | | | | | |
| หนี้สินทางการเงิน | | | | | | | |
| หนี้สินทางการเงิน | | | | | | | |
| หนี้สินทางการเงิน | | | | | | | |
| หนี้สินทางการเงิน | | | | | | | |
| หนี้สินทางการเงิน | | | | | | | |
| หนี้สินทางการเงิน | | | | | | | |
| หนี้สินทางการเงิน | | | | | | | |
| หนี้สินทางการเงิน | | | | | | | |
| หนี้สินทางการเงิน | | | | | | | |
| หนี้สินทางการเงิน | | | | | | | |
| หนี้สินทางการเงิน | | | | | | | |
| หนี้สินทางการเงิน | | | | | | | |
| หนี้สินทางการเงิน | | | | | | | |
| หนี้สินทางการเงิน | | | | | | | |
| หนี้สินทางการเงิน | | | | | | | |
| หนี้สินทางการเงิน | | | | | | | |
| หนี้สินทางการเงิน | | | | | | | |
| หนี้สินทางการเงิน | | | | | | | |
| หนี้สินทางการเงิน | | | | | | | |
| หนี้สินทางการเงิน | | | | | | | |
| หนี้สินทางการเงิน | | | | | | | |
| หนี้สินทางการเงิน | | | | | | | |
| หนี้สินทางการเงิน | | | | | | | |
| หนี้สินทางการเงิน | | | | | | | |
| หนี้สินทางการเงิน | | | | | | | |
| หนี้สินทางการเงิน | | | | | | | |
| หนี้สินทางการเงิน | | | | | | | |
| หนี้สินทางการเงิน | | | | | | | |
| หนี้สินทางการเงิน | | | | | | | |
| หนี้สินทางการเงิน | | | | | | | |
| หนี้สินทางการเงิน | | | | | | | |
| หนี้สินทางการเงิน | | | | | | | |
| หนี้สินทางการเงิน | | | | | | | |
| หนี้สินทางการเงิน | | | | | | | |
| หนี้สินทางการเงิน | | | | | | | |
| หนี้สินทางการเงิน | | | | | | | |
| หนี้สินทางการเงิน | | | | | | | |
| หนี้สินทางการเงิน | | | | | | | |
| หนี้สินทางการเงิน | | | | | | | |
| หนี้สินทางการเงิน | | | | | | | |
| หนี้สินทางการเงิน | | | | | | | |
| หนี้สินทางการเงิน | | | | | | | |
| หนี้สินทางการเงิน | | | | | | | |
| หนี้สินทางการเงิน | | | | | | | |
| หนี้สินทางการเงิน | | | | | | | |
| หนี้สินทางการเงิน | | | | | | | |
| หนี้สินทางการเงิน | | | | | | | |
| หนี้สินทางการเงิน | | | | | | | |
| หนี้สินทางการเงิน | | | | | | | |
| หนี้สินทางการเงิน | | | | | | | |
| หนี้สินทางการเงิน | | | | | | | |
| หนี้สินทางการเงิน | | | | | | | |
| หนี้สินทางการเงิน | | | | | | | |
| หนี้สินทางการเงิน | | | | | | | |
| หนี้สินทางการเงิน | | | | | | | |
| หนี้สินทางการเงิน | | | | | | | |
| หนี้สินทางการเงิน | | | | | | | |
| หนี้สินทางการเงิน | | | | | | | |
| หนี้สินทางการเงิน | | | | | | | |
| หนี้สินทางการเงิน | | | | | | | |
| หนี้สินทางการเงิน | | | | | | | |
| หนี้สินทางการเงิน | | | | | | | |
| หนี้สินทางการเงิน | | | | | | | |
| หนี้สินทางการเงิน | | | | | | | |
| หนี้สินทางการเงิน | | | | | | | |
| หนี้สินทางการเงิน | | | | | | | |
| หนี้สินทางการเงิน | | | | | | | |
| หนี้สินทางการเงิน | | | | | | | |
| หนี้สินทางการเงิน | | | | | | | |
| หนี้สินทางการเงิน | | | | | | | |
| หนี้สินทางการเงิน | | | | | | | |
| หนี้สินทางการเงิน | | | | | | | |
| หนี้สินทางการเงิน | | | | | | | |
| หนี้สินทางการเงิน | | | | | | | |
| หนี้สินทางการเงิน | | | | | | | |
| หนี้สินทางการเงิน | | | | | | | |
| หนี้สินทางการเงิน | | | | | | | |
| หนี้สินทางการเงิน | | | | | | | |
| หนี้สินทางการเงิน | | | | | | | |
| หนี้สินทางการเงิน | | | | | | | |
| หนี้สินทางการเงิน | | | | | | | |
| หนี้สินทางการเงิน | | | | | | | |
| หนี้สินทางการเงิน | | | | | | | |
| หนี้สินทางการเงิน | | | | | | | |
| หนี้สินทางการเงิน | | | | | | | |
| หนี้สินทางการเงิน | | | | | | | |
| หนี้สินทางการเงิน | | | | | | | |
| หนี้สินทางการเงิน | | | | | | | |
| หนี้สินทางการเงิน | | | | | | | |
| หนี้สินทางการเงิน | | | | | | | |
| หนี้สินทางการเงิน | | | | | | | |
| หนี้สินทางการเงิน | | | | | | | |
| หนี้สินทางการเงิน | | | | | | | |
| หนี้สินทางการเงิน | | | | | | | |
| หนี้สินทางการเงิน | | | | | | | |
| หนี้สินทางการเงิน | | | | | | | |
| หนี้สินทางการเงิน | | | | | | | |
| หนี้สินทางการเงิน | | | | | | | |
| หนี้สินทางการเงิน | | | | | | | |
| หนี้สินทางการเงิน | | | | | | | |
| หนี้สินทางการเงิน | | | | | | | |
| หนี้สินทางการเงิน | | | | | | | |
| หนี้สินทางการเงิน | | | | | | | |
| หนี้สินทางการเงิน | | | | | | | |
| หนี้สินทางการเงิน | | | | | | | |
| หนี้สินทางการเงิน | | | | | | | |
| หนี้สินทางการเงิน | | | | | | | |
| หนี้สินทางการเงิน | | | | | | | |
| หนี้สินทางการเงิน | | | | | | | |
| หนี้สินทางการเงิน | | | | | | | |
| หนี้สินทางการเงิน | | | | | | | |
| หนี้สินทางการเงิน | | | | | | | |
| หนี้สินทางการเงิน | | | | | | | |
| หนี้สินทางการเงิน | | | | | | | |
| หนี้สินทางการเงิน | | | | | | | |
| หนี้สินทางการเงิน | | | | | | | |
| หนี้สินทางการเงิน | | | | | | | |
| หนี้สินทางการเงิน | | | | | | | |
| หนี้สินทางการเงิน | | | | | | | |
| หนี้สินทางการเงิน | | | | | | | |
| หนี้สินทางการเงิน | | | | | | | |
| หนี้สินทางการเงิน | | | | | | | |
| หนี้สินทางการเงิน | | | | | | | |
| หนี้สินทางการเงิน | | | | | | | |
| หนี้สินทางการเงิน | | | | | | | |
| หนี้สินทางการเงิน | | | | | | | |
| หนี้สินทางการเงิน | | | | | | | |
| หนี้สินทางการเงิน | | | | | | | |
| หนี้สินทางการเงิน | | | | | | | |
| หนี้สินทางการเงิน | | | | | | | |
| หนี้สินทางการเงิน | | | | | | | |
| หนี้สินทางการเงิน | | | | | | | |
| หนี้สินทางการเงิน | | | | | | | |

สินทรัพย์ทางการเงิน
เงินสดและรายการเทียบเท่า
เงินสด
เงินฝากที่มีข้อจำกัด
เงินให้กู้ยืมระยะสั้น

หนี้สินทางการเงิน
เงินเบิกเกินบัญชี
เจ้าหนี้เผด็จการ
ตัวสัญญาให้เงิน
เงินกู้ยืมระยะสั้น
เงินกู้ยืมระยะยาว
หนี้สินตามสัญญาเช่า
หุ้นกู้

บริษัท โกลบอล คอนซูเมอร์ จำกัด (มหาชน) และบริษัทย่อย

หมายเหตุประกอบงบการเงิน

สำหรับปีสิ้นสุด วันที่ 31 ธันวาคม 2567

พันบาท

2566

| | งบการเงินรวม | | | | งบการเงินเฉพาะกิจการ | | | |
|--------------------------------|-------------------------|------------------------|-------------------------------------|--------------|-------------------------|------------------------|-------------------------------------|-------------|
| | เงินต้น | | อัตราดอกเบี้ยด้วยเฉลี่ย ร้อยละต่อปี | | เงินต้น | | อัตราดอกเบี้ยด้วยเฉลี่ย ร้อยละต่อปี | |
| | อัตราดอกเบี้ย ลอยตัว | อัตราดอกเบี้ย คงที่ | ปรับขึ้นลงตามอัตรา ตลาด | คงที่ | อัตราดอกเบี้ย ลอยตัว | อัตราดอกเบี้ย คงที่ | ปรับขึ้นลงตาม อัตราตลาด | คงที่ |
| สินทรัพย์ทางการเงิน | | | | | | | | |
| เงินสดและรายการเทียบเท่าเงินสด | 34,338 | - | 34,338 | - | 6,641 | - | 6,641 | - |
| เงินฝากที่มีข้อจำกัด | 23,417 | - | 23,417 | - | 15,043 | - | 15,043 | - |
| เงินให้กู้ยืมระยะสั้น | - | - | - | - | - | 10,494 | - | 6.50 - 6.75 |
| หนี้สินทางการเงิน | | | | | | | | |
| เงินเบิกเกินบัญชี | 28,621 | - | 28,621 | - | - | - | - | - |
| เจ้าหนี้แฟคตอริง | 30,180 | - | 30,180 | - | - | - | - | - |
| ตัวสัญญาใช้เงิน | 102,950 | - | 102,950 | - | 40,000 | - | 40,000 | MOR-1 |
| เงินกู้ยืมระยะยาว | 165,054 | - | 165,054 | - | 97,949 | - | 97,949 | MLR-1.25 |
| หนี้สินตามสัญญาเช่า | - | 191,595 | 191,595 | 5.00 - 15.00 | - | 16,370 | - | 5.00 - 6.78 |
| หุ้นกู้ | - | 301,264 | 301,264 | 7.25 | - | 301,264 | - | 7.25 |

บริษัท โกลบอล คอนซูเมอร์ จำกัด (มหาชน) และบริษัทย่อย

หมายเหตุประกอบงบการเงิน
สำหรับปีสิ้นสุด วันที่ 31 ธันวาคม 2567

36. การดำเนินงานที่ยกเลิก

ในปี 2560 ผู้บริหารของบริษัทย่อยมีมติให้หยุดดำเนินการธุรกิจในส่วนให้บริการเช่าพื้นที่สื่อโฆษณาในสถานีน้ำมัน และในปี 2561 ผู้บริหารของบริษัทย่อยมีมติให้หยุดดำเนินการธุรกิจร้านอาหารมิยาบิ และร้านขนมหวานมิสเตอร์โจนส์ออร์แกนิก เนื่องจากบริษัทเห็นว่าการดำเนินการธุรกิจในส่วนดังกล่าวไม่คุ้มค่าเชิงพาณิชย์

ในเดือนมีนาคม 2564 ผู้บริหารของกลุ่มบริษัทมีมติให้จำหน่ายเงินลงทุนในบริษัทย่อยสองบริษัท ซึ่งดำเนินการธุรกิจให้เช่าพื้นที่ในศูนย์การค้า เนื่องจากผู้บริหารพิจารณาว่าไม่ได้อยู่ในแผนธุรกิจหลักของกลุ่มบริษัท

รายละเอียดฐานะการเงินและผลการดำเนินงานของบริษัทย่อยซึ่งแสดงอยู่ในงบการเงินรวม มีดังต่อไปนี้

| งบฐานะการเงิน | พันบาท | |
|--------------------------------------|---------------------|------|
| | ณ วันที่ 31 ธันวาคม | |
| | 2567 | 2566 |
| สินทรัพย์สำหรับการดำเนินงานที่ยกเลิก | | |
| ธุรกิจบริการเช่าพื้นที่สื่อโฆษณา | 1 | - |
| รวม | 1 | - |
| หนี้สินสำหรับการดำเนินงานที่ยกเลิก | | |
| ธุรกิจบริการเช่าพื้นที่สื่อโฆษณา | 199 | 127 |
| รวม | 199 | 127 |

| งบกำไรขาดทุนและกำไรขาดทุนเบ็ดเสร็จอื่น | พันบาท | |
|---|---------------------------------------|-----|
| | สำหรับปีสิ้นสุดวันที่ 31 ธันวาคม 2567 | |
| | ธุรกิจบริการเช่าพื้นที่สื่อโฆษณา | รวม |
| ค่าใช้จ่ายรวม | 42 | 42 |
| ขาดทุนสำหรับงวดจากการดำเนินงานที่ยกเลิก | 42 | 42 |

| งบกำไรขาดทุนและกำไรขาดทุนเบ็ดเสร็จอื่น | พันบาท | |
|--|---------------------------------------|-------|
| | สำหรับปีสิ้นสุดวันที่ 31 ธันวาคม 2566 | |
| | ธุรกิจบริการเช่าพื้นที่สื่อโฆษณา | รวม |
| รายได้อื่นรวม | (853) | (853) |
| กำไรสำหรับงวดจากการดำเนินงานที่ยกเลิก | (853) | (853) |

บริษัท โกลบอล คอนซูเมอร์ จำกัด (มหาชน) และบริษัทย่อย

หมายเหตุประกอบงบการเงิน

สำหรับปีสิ้นสุด วันที่ 31 ธันวาคม 2567

37. คดีฟ้องร้อง

เมื่อวันที่ 25 กันยายน 2566 บริษัทย่อยแห่งหนึ่ง ได้ยื่นฟ้องคดีต่อศาลแรงงานภาค 7 กับอดีตพนักงานของบริษัทย่อย รวม 4 ราย เพื่อเรียกร้องค่าเสียหายจากกรณีผิดสัญญาจ้างแรงงาน รวมเป็นเงินจำนวน 72.57 ล้านบาท โดยศาลได้กำหนดวันนัดไกล่เกลี่ย ให้การ และสืบพยานในวันที่ 7 พฤศจิกายน 2566 และต่อมาในวันดังกล่าวอดีตพนักงานทั้ง 4 ราย ได้ยื่นคำให้การต่อสู้คดี โดยอดีตพนักงาน จำนวน 3 ราย ได้ฟ้องแย้งบริษัทย่อยดังกล่าวเพื่อเรียกชดเชยตามกฎหมายและค่าเสียหาย รวมเป็นเงิน จำนวน 5 ล้านบาท ศาลได้กำหนดให้บริษัทย่อย ยื่นคำให้การแก้ฟ้องแย้ง ภายใน 15 วัน และกำหนดวันนัดพร้อมเพื่อกำหนดประเด็นข้อพิพาท ในวันที่ 13 ธันวาคม 2566 จำเลยได้ถอนฟ้องแย้งที่เรียกร้องค่าเสียหายจากบริษัทย่อย จำนวน 5 ล้านบาท วันที่ 16 กุมภาพันธ์ 2567 ศาลดำเนินกระบวนการพิจารณาสืบพยานโจทก์และจำเลยเสร็จสิ้น วันที่ 26 มีนาคม 2567 ศาลมีคำพิพากษายกฟ้องโจทก์

ในวันที่ 31 กรกฎาคม 2567 บริษัทย่อยได้ยื่นอุทธรณ์คัดค้านคำพิพากษาของศาลแรงงานภาค 7 โดยศาลอุทธรณ์คดีชั้นอุทธรณ์ได้ส่งหมายเรียกมาที่บริษัทย่อยเพื่อนัดฟังคำพิพากษาของศาลอุทธรณ์ชั้นอุทธรณ์การพิเศษในวันที่ 17 มีนาคม 2568

ในปี 2567 บริษัทย่อยแห่งหนึ่งได้รับคำฟ้องคดีแรงงานจากศาลแรงงานภาค 7 ว่าถูกจ้าง 3 ราย ได้ยื่นคำร้องต่อศาลแรงงานเพื่อเรียกร้องให้บริษัทย่อย จ่ายค่าชดเชยในการเลิกจ้างไม่เป็นธรรม โดยมีจำนวนเงินเรียกร้อง 5.1 ล้านบาท คดีอยู่ในระหว่างการพิจารณาของศาลชั้นต้น

38. เหตุการณ์ภายหลังรอบระยะเวลาบัญชี

38.1 เมื่อวันที่ 30 มกราคม 2568 ที่ประชุมวิสามัญผู้ถือหุ้นครั้งที่ 1/2568 ได้มีมติรับทราบและอนุมัติ ดังนี้:

- มีมติอนุมัติการลดทุนจดทะเบียนของบริษัทจำนวน 744,100,955 บาท จากทุนจดทะเบียนเดิม 2,461,123,056.50 บาท เหลือทุนจดทะเบียนใหม่ 1,717,022,101.50 บาท โดยการดัดหุ้นสามัญที่ยังไม่ได้จำหน่ายจำนวน 1,488,201,910 หุ้น ให้แก่ Sycamore Capital SPC มูลค่าที่ตราไว้หุ้นละ 0.5 บาท และแก้ไขข้อบังคับของบริษัท ข้อ 4 ให้สอดคล้องกับการลดทุนจดทะเบียนของบริษัท
- อนุมัติการเสนอให้ที่ประชุมผู้ถือหุ้นพิจารณาและอนุมัติการออกและเสนอขายหุ้นกู้แปลงสภาพ จำนวนไม่เกิน 90,000 หน่วย ในราคาหน่วยละ 1,000 บาท รวมมูลค่าเสนอขายไม่เกิน 90,000,000.00 บาท ให้แก่ผู้ถือหุ้นเดิมของบริษัทที่มีสิทธิได้รับการจัดสรรตามสัดส่วนการถือหุ้น (Right Offering) ("หุ้นกู้แปลงสภาพ") โดยบริษัทจะนำเงินที่ได้จากการออกและเสนอขายหุ้นกู้แปลงสภาพดังกล่าวมาใช้เป็นเงินทุนหมุนเวียนของบริษัท
- อนุมัติการเสนอให้ที่ประชุมผู้ถือหุ้นพิจารณาและอนุมัติการออกและเสนอขายใบสำคัญแสดงสิทธิครั้งที่ 6 (GLOCON-W6) จำนวนไม่เกิน 1,665,000,000 หน่วย
- อนุมัติการเสนอให้ที่ประชุมผู้ถือหุ้นพิจารณาและอนุมัติการเพิ่มทุนจดทะเบียนของบริษัทจำนวน 847,500,000.00 บาท จากทุนจดทะเบียนเดิม 1,717,022,101.50 บาท แบ่งออกเป็นหุ้นสามัญจำนวน 3,434,044,203 หุ้น มูลค่าที่ตราไว้หุ้นละ 0.50 บาท เป็นทุนจดทะเบียนใหม่ 2,564,522,101.50 บาท แบ่งออกเป็นหุ้นสามัญจำนวน 5,129,044,203 หุ้น มูลค่าที่ตราไว้หุ้นละ 0.50 บาท โดยการออกหุ้นสามัญเพิ่มทุนจำนวน 1,695,000,000 หุ้น มูลค่าที่ตราไว้หุ้นละ 0.50 บาท เพื่อรองรับการออกและเสนอขายหุ้นกู้แปลงสภาพจำนวน 30,000,000 หุ้น และการออกและเสนอขายใบสำคัญแสดงสิทธิครั้งที่ 6 (GLOCON-W6) จำนวน 1,665,000,000 หุ้น

บริษัท โกลบอล คอนซูเมอร์ จำกัด (มหาชน) และบริษัทย่อย

หมายเหตุประกอบงบการเงิน
สำหรับปีสิ้นสุด วันที่ 31 ธันวาคม 2567

38.2 กลุ่มบริษัทมีมติที่ประชุมสามัญผู้ถือหุ้น ครั้งที่ 1/2568 เมื่อวันที่ 10 กุมภาพันธ์ 2568 อนุมัติการเพิ่มทุนจดทะเบียนของบริษัทย่อยแห่งหนึ่ง จากทุนจดทะเบียนเดิม 200 ล้านบาท เป็น 280 ล้านบาท เพื่อไว้สำหรับจ่ายชำระหนี้กู้ยืมบริษัทใหญ่

38.3 กลุ่มบริษัทมีมติที่ประชุมสามัญผู้ถือหุ้น ครั้งที่ 1/2568 เมื่อวันที่ 3 กุมภาพันธ์ 2568 อนุมัติการเพิ่มทุนจดทะเบียนของบริษัทจากทุนจดทะเบียนเดิม 140 ล้านบาท เป็น 340 ล้านบาท เพื่อไว้สำหรับจ่ายชำระหนี้กู้ยืมบริษัทใหญ่

38.4 ตามรายงานการประชุมคณะกรรมการบริษัท ครั้งที่ 3/2568 เมื่อวันที่ 27 กุมภาพันธ์ 2568 มีมติอนุมัติเข้าซื้อธุรกิจและการเข้าทำรายการได้มาซึ่งทรัพย์สินกับบริษัทที่เกี่ยวข้องกัน ราคาซื้อไม่เกิน 150 ล้านบาท ทั้งนี้ ธุรกิจดังกล่าวมีอัตรากำไรสม่ำเสมอและมีศักยภาพในการเติบโตของรายได้ ผู้บริหารเชื่อว่าการซื้อธุรกิจดังกล่าวจะช่วยปรับปรุงผลดำเนินการของบริษัท และสอดคล้องกับหมวดอุตสาหกรรมสินค้าอุปโภคบริโภคของบริษัท

39. การอนุมัติงบการเงิน

งบการเงินนี้ได้รับอนุมัติจากคณะกรรมการบริษัท เมื่อวันที่ 27 กุมภาพันธ์ 2568

เอกสารแนบท้าย



เอกสารแนบ 1 รายละเอียดเกี่ยวกับกรรมการ ผู้บริหาร ผู้มีอำนาจควบคุม และเลขานุการบริษัท

รายละเอียดเกี่ยวกับกรรมการของบริษัท โกลบอล คอนซูเมอร์ จำกัด (มหาชน) ณ วันที่ 31 ธันวาคม 2567 มีดังนี้

| ชื่อ - สกุล/ ตำแหน่ง | อายุ (ปี) | คุณวุฒิทางการศึกษา/ ประวัติการอบรม | สัดส่วน การถือหุ้น ในบริษัท (%) | ความสัมพันธ์ ทางครอบครัว ระหว่างกรรมการ และผู้บริหาร | ประสบการณ์ทำงานในระยะ 5 ปี ย้อนหลัง | | |
|---|--------------|--|--|---|-------------------------------------|--|---|
| | | | | | ช่วงเวลา | ตำแหน่ง | ชื่อหน่วยงาน/บริษัท |
| 1. นายจุมพล ริมสาดกร • ประธานกรรมการ | 64 | <ul style="list-style-type: none">นิติศาสตรบัณฑิต มหาวิทยาลัยรามคำแหงการจัดการภาครัฐและภาคเอกชนมหาบัณฑิต สถาบันบัณฑิตพัฒนบริหารศาสตร์ (NIDA)การอบรมสมาคมส่งเสริมสถาบันกรรมการไทยหลักสูตร Director Certification Program (DCP) รุ่น 221/2016หลักสูตร Financial Statements for Directors (FSD) รุ่นที่ 30/2016หลักสูตร Role of the chairman Program (RCP) รุ่นที่ 39/2016หลักสูตร Advanced Audit Committee Program (AACP) รุ่นที่ 25/2016หลักสูตร IT Governance and Cyber Resilience Program (RCL) รุ่นที่ 19/2020หลักสูตร Ethical Leadership Program (ELP) รุ่นที่ 21/2021หลักสูตรวิทยากรจัดการสำหรับนักบริหารระดับสูง คณะรัฐประศาสนศาสตร์ (วปส.) รุ่นที่ 1 สถาบันบัณฑิตพัฒนบริหารศาสตร์หลักสูตรผู้บริหารระดับสูง สถาบันวิทยาการตลาดทุน (วตท.) รุ่นที่ 19หลักสูตรการกำกับดูแลกิจการสำหรับกรรมการและผู้บริหารระดับสูงของรัฐบาลกิจและองค์กรมหาชน (PDI) รุ่นที่ 10 สถาบันพระปกเกล้า | -ไม่มี- | -ไม่มี- | 2567 - ปัจจุบัน | <ul style="list-style-type: none">ประธานกรรมการกรรมการ | <ul style="list-style-type: none">บริษัท โกลบอล คอนซูเมอร์ จำกัด (มหาชน)บริษัท เปาต์ แอนด์ ปียอนด์ จำกัด (มหาชน) |
| | | | | | 2565 - ปัจจุบัน | <ul style="list-style-type: none">กรรมการ/กรรมการตรวจสอบกรรมการสรรหาและพิจารณาค่าตอบแทนกรรมการบริหารความเสี่ยง (กรรมการอิสระ) | <ul style="list-style-type: none">บริษัทหลักทรัพย์จัดการกองทุน เอ็มเอฟที จำกัด (มหาชน) MFC |
| | | | | | 2565 - ปัจจุบัน | <ul style="list-style-type: none">กรรมการ/กรรมการตรวจสอบกรรมการสรรหา | <ul style="list-style-type: none">บริษัท ดี พี เซอร์เวย์ แอนด์ลอว์ จำกัดบริษัท ทิพย์ โอเคสปี จำกัดบริษัท อินทรีเวิร์ด จำกัด (มหาชน) |
| | | | | | 2565 - ปัจจุบัน | <ul style="list-style-type: none">กรรมการ/ประธาน | <ul style="list-style-type: none">บริษัท ทางยกระดับดอนเมือง จำกัด (มหาชน) |
| | | | | | 2561 - ปัจจุบัน | <ul style="list-style-type: none">กรรมการบริหารความเสี่ยงกรรมการ/กรรมการตรวจสอบ | |
| | | | | | | | |
| | | | | | | | |

| ชื่อ - สกุล/ ตำแหน่ง | อายุ (ปี) | คุณวุฒิทางการศึกษา/ ประวัติการอบรม | สัดส่วน การถือหุ้น ในบริษัท (%) | ความสัมพันธ์ ทางครอบครัว ระหว่างกรรมการ และผู้บริหาร | ประสบการณ์การทำงานในระยะ 5 ปี ก่อนหลัง | | |
|--|--------------|---|--|---|---|---|---|
| | | | | | ช่วงเวลา | ตำแหน่ง | ชื่อหน่วยงาน/บริษัท |
| 2. นายณัฐสิทธิ์ เทพพิทยวณิช • กรรมการอิสระ • กรรมการตรวจสอบ | 56 | • คณะบริหารธุรกิจ สาขาการจัดการ มหาวิทยาลัยกรุงเทพ • Master of Business (Marketing) Deakin University, Melbourne Australia การอบรมสมาคมส่งเสริมสถาบันกรรมการไทย -ไม่มี- | -ไม่มี- | -ไม่มี- | 2566 - ปัจจุบัน | กรรมการ และกรรมการ ตรวจสอบ | • บริษัท โกลบอล คอมมูเนอริ จำกัด (มหาชน) • บริษัท วัฒนาอโด้เทคส์ แอนด์ เทอริส จำกัด |
| | | | | | 2558 - ปัจจุบัน 2548 - 2558 2542 - 2548 | กรรมการผู้จัดการ • Managing Director • Deputy Managing Director • Deputy Director of Sale and Marketing • Sale and Marketing Manager | • บริษัท เอฟ วัน ออโต้สปอร์ต จำกัด • บริษัท บีเอ็มดับเบิลยู (ประเทศไทย) จำกัด (มหาชน) • บริษัท เยอรมัน มอเตอร์ เวิร์ด จำกัด |
| 3. นายอนันต์ สิริแสงทักษิณ • ประธานกรรมการ ตรวจสอบ • กรรมการอิสระ | 73 | • บัณฑิตบัณฑิต จุฬาลงกรณ์มหาวิทยาลัย, • MBA (Accounting), Eastern New Mexico University, U.S.A. • Cert. International Tax Program, Harvard University, U.S.A. การอบรมสมาคมส่งเสริมสถาบันกรรมการไทย • Director Certificate Program (DCP) รุ่น 73/2006 • Advanced Audit Committee Program(AACP) รุ่นที่ 22/2016 • วิทยาลัยป้องกันราชอาณาจักร รุ่น 2546 (วปอ. 2546) • สถาบันวิทยาลัยการตลาดทุน หลักสูตรผู้บริหารระดับสูง รุ่นที่ 13 | -ไม่มี- | -ไม่มี- | 2562 - ปัจจุบัน | ประธานกรรมการตรวจสอบ และกรรมการอิสระ | • บริษัท วิลล่า ดุณาลัย จำกัด (มหาชน) • บริษัท เอเชีย กรีน เอนเนอจี จำกัด (มหาชน) • บริษัท ยูนิส (เอเซีย) จำกัด (มหาชน) |
| | | | | | 2562 - ปัจจุบัน 2560 - ปัจจุบัน | กรรมการตรวจสอบ และกรรมการอิสระ • ประธานกรรมการตรวจสอบ และกรรมการอิสระ • ประธานกรรมการ • กรรมการ • ประธานกรรมการตรวจสอบ และกรรมการอิสระ | • บริษัท โกลบอล คอมมูเนอริ จำกัด (มหาชน) • บริษัท ไอรา แคปปิตอล จำกัด (มหาชน) • บริษัท โกลบอลคอมมูเนอริ จำกัด (มหาชน) |

| ชื่อ - สกุล/ ตำแหน่ง | อายุ (ปี) | คุณวุฒิทางการศึกษา/ ประวัติการอบรม | สัดส่วน การถือหุ้น ในบริษัท (%) | ความสัมพันธ์ ทางครอบครัว ระหว่างการ และผู้บริหาร | ประสบการณ์การทำงานในระยะ 5 ปี ย้อนหลัง | | |
|-------------------------------------|--------------|--|--|---|--|---|---|
| | | | | | ช่วงเวลา | ตำแหน่ง | ชื่อหน่วยงาน/บริษัท |
| 4. นายธรากร จันทร์เกิด • กรรมการ | 40 | <ul style="list-style-type: none"> ปริญญาโท นิติศาสตรมหาบัณฑิต มหาวิทยาลัยกรุงเทพ การอบรมสมาคมส่งเสริมสถาบันกรรมการไทย Anti-Corruption : The Practical Guide (ACPG) 13/2014 Company Secretary Program (CSP) 49/2013 Smart Disclosure Program (SDP) Fundamental Practice for Corporate Secretary. Basic Law course and the regulation of the Listed Company. Lawyer license Basic Intellectual Property Knowledge Course (DL101) from the International Intellectual Property Training Institution | -ไม่มี- | -ไม่มี- | 2567 - ปัจจุบัน | <ul style="list-style-type: none"> กรรมการ ที่ปรึกษาฝ่ายกฎหมาย กรรมการ กรรมการ | <ul style="list-style-type: none"> บริษัท โกลบอล คอนซูเมอร์ จำกัด (มหาชน) บริษัท ฟรุ๊ตตี้ บิลิส จำกัด บริษัท โกลดคอม อินเตอร์เนชั่นแนล จำกัด |
| | | | | | | <ul style="list-style-type: none"> กรรมการ กรรมการ กรรมการ กรรมการ | <ul style="list-style-type: none"> บริษัท นิปปอน เพ็ค เทค ดิง จำกัด บริษัท คิทเซน พลัส แฟรนไชส์ จำกัด บริษัท เอ็นพี ฟู้ด อินคอร์ปอเรชั่น จำกัด |
| | | | | | 2565 - ปัจจุบัน | <ul style="list-style-type: none"> กรรมการ กรรมการ กรรมการ กรรมการ กรรมการ | <ul style="list-style-type: none"> บริษัท เอ็นพี ฟู้ด เซอร์วิส จำกัด บริษัท ฟรุ๊ตตี้ แอนด์ จำกัด บริษัท ฟรุ๊ตตี้ ดราย จำกัด บริษัท ฟงษ์-ศรา ดิสทริบิวชั่น จำกัด บริษัท ฟงษ์-ศรา แมงเฟดเจอริง จำกัด |
| | | | | | 2565 - ปัจจุบัน | <ul style="list-style-type: none"> กรรมการ | <ul style="list-style-type: none"> บริษัท ทรานส์ไทย เวิลด์ จำกัด บริษัท ไทรทัน เอ็นจิเนียริง แอนด์ คอนสตรัคชั่น จำกัด (มหาชน) |
| | | | | | 2560 - ปัจจุบัน | <ul style="list-style-type: none"> ผู้จัดการฝ่ายกฎหมาย | <ul style="list-style-type: none"> บริษัท ลูเซนท์ เอนเนอร์จี จำกัด บริษัท ไทรทัน เอ็นจิเนียริง แอนด์ คอนสตรัคชั่น จำกัด (มหาชน) |

| ชื่อ - สกุล/ ตำแหน่ง | อายุ (ปี) | คุณวุฒิทางการศึกษา/ ประวัติการอบรม | สัดส่วน การถือหุ้น ในบริษัท (%) | ความสัมพันธ์ ทางครอบครัว ระหว่างการ และผู้บริหาร | ประสบการณ์ทำงานในระยะ 5 ปี ย้อนหลัง | | |
|---|--------------|--|--|---|-------------------------------------|------------------------------|---|
| | | | | | ช่วงเวลา | ตำแหน่ง | ชื่อหน่วยงาน/บริษัท |
| 5. นางเพ็ญศรี สืบสูงรัง • กรรมการ • เลขานุการบริษัท | 60 | • ปริญญาโท ด้านสาขาวิชาการจัดการทรัพยากรมนุษย์ สถาบันบัณฑิตพัฒนบริหารศาสตร์ • ปริญญาตรี ภาควิชาภาษาตะวันตก คณะอักษรศาสตร์ จุฬาลงกรณ์มหาวิทยาลัย การอบรมสมาคมส่งเสริมสถาบันกรรมการไทย • หลักสูตร Director Certification Program (DCP) รุ่น 347/2023 | -ไม่มี- | -ไม่มี- | 2565 - ปัจจุบัน | กรรมการ • เลขานุการบริษัท | • บริษัท โกลบอล คอนซูเมอร์ จำกัด (มหาชน) • บริษัท ฟรุตตี้ดราย จำกัด • บริษัท นิปอน แพ็ค เทรดดิ้ง จำกัด • บริษัท ฟรุตตี้ บิลิส จำกัด • บริษัท โกลคอน อินเตอร์เนชั่นแนล จำกัด |
| | | | | | 2565 - ปัจจุบัน | กรรมการ | • บริษัท คิทเซ่น พลัส แฟรนไชส์ จำกัด • บริษัท เอ็นพีพี ฟู้ด อินคอร์ปอเรชั่น จำกัด |
| | | | | | 2565 - ปัจจุบัน | กรรมการ | • บริษัท เอ็นพีพี ฟู้ด เซอร์วิส จำกัด • บริษัท ฟร้อมแพค จำกัด • บริษัท พงษ์-ศรา ดิสทริบิวชั่น จำกัด • บริษัท พงษ์-ศรา แมเนจเม้นท์ จำกัด |
| | | | | | 2567 - ปัจจุบัน | กรรมการ | • บริษัท โกลบอล คอนซูเมอร์ จำกัด (มหาชน) |
| | | | | | 2565 - ปัจจุบัน | ประธานเจ้าหน้าที่บริหาร | • บริษัท บุญกลม อิลเล็คทริกไวร์ จำกัด |
| | | | | | 2555 - 2024 | ประธานเจ้าหน้าที่บริหาร | • บริษัท บีเจ ยีนส์ (ไทยแลนด์) จำกัด |
| 6. นายอิทธิธรรม กมลวิศิษฐ์ • กรรมการ | 38 | • บริหารธุรกิจบัณฑิต วิทยาลัยนานาชาติ มหาวิทยาลัยมหิดล • ปริญญาตรี สถาปัตยกรรม มหาวิทยาลัยศิลปากร การอบรมสมาคมส่งเสริมสถาบันกรรมการไทย • หลักสูตร Director Accreditation Program (DCP) รุ่น 347/2023 | -ไม่มี- | -ไม่มี- | 2567 - ปัจจุบัน | กรรมการ | • บริษัท โกลบอล คอนซูเมอร์ จำกัด (มหาชน) • Hi-Fash Agency Co.,Ltd |
| | | | | | 2565 - ปัจจุบัน | Director of Sales | • Big-John jeans, licensee of Japanese denim brand • St Marc Café (Thailand) Co.,Ltd • Leading Japanese café chain |
| 7. นางสาวกัญญานี กมลวิศิษฐ์ • กรรมการ | 42 | • PhD in Hospitality and Tourism มหาวิทยาลัยอีสต์ลอนดอน • Master in Hotel Management Gilon Institute of Higher Education การอบรมสมาคมส่งเสริมสถาบันกรรมการไทย • หลักสูตร Director Accreditation Program (DCP) รุ่น 347/2023 | -ไม่มี- | -ไม่มี- | 2567 - ปัจจุบัน | กรรมการ | • บริษัท โกลบอล คอนซูเมอร์ จำกัด (มหาชน) • Hi-Fash Agency Co.,Ltd |
| | | | | | 2565 - ปัจจุบัน | Director of Sales | • Big-John jeans, licensee of Japanese denim brand • St Marc Café (Thailand) Co.,Ltd • Leading Japanese café chain |

รายละเอียดเกี่ยวกับผู้บริหารของบริษัท โกลบอล คอนซูเมอร์ จำกัด (มหาชน) ณ วันที่ 31 ธันวาคม 2567 มีดังนี้

| ชื่อ - สกุล / ตำแหน่ง | อายุ (ปี) | คุณวุฒิทางการศึกษา/ ประวัติการอบรม | สัดส่วนการถือหุ้นในบริษัท (%) | ความสัมพันธ์ทางครอบครัวและผู้บริหาร | ประสบการณ์ทำงานในระยะ 5 ปี ย้อนหลัง | | |
|--|-----------|---|-------------------------------|-------------------------------------|---|--|--|
| | | | | | ช่วงเวลา | ตำแหน่ง | หน่วยงาน/บริษัท |
| 1. นายธนชาติ พงษ์บุญฤทธิ์ • กรรมการบริหาร Executive Vice President กลุ่มธุรกิจบรรจภัณฑ์ | 58 | <ul style="list-style-type: none"> ปริญญาตรี - นิเทศศาสตร์ สาขาการโฆษณา มหาวิทยาลัยกรุงเทพ ปริญญาโท - บริหารธุรกิจ สาขาการตลาด สถาบันพัฒนาบริหารศาสตร์ (NIDA) การอบรมสมาคมส่งเสริมสถาบันกรรมการไทย ไม่มี | ไม่มี | ไม่มี | 2563 - ปัจจุบัน 2559 - 2563 | <ul style="list-style-type: none"> Executive Vice President กลุ่มธุรกิจบรรจภัณฑ์ ผู้จัดการทั่วไป | <ul style="list-style-type: none"> บริษัท โกลบอล คอนซูเมอร์ จำกัด (มหาชน) บริษัท โกลบอล คอนซูเมอร์ จำกัด (มหาชน) |
| 2. นางเพ็ญศรี สืบสงฆ์ • กรรมการ | 60 | <ul style="list-style-type: none"> ปริญญาโท ด้านสาขาวิชาการจัดการทรัพยากรมนุษย์ สถาบันบัณฑิตพัฒนบริหารศาสตร์ ปริญญาตรี ภาควิชาภาษาตะวันตก คณะอักษรศาสตร์ จุฬาลงกรณ์มหาวิทยาลัย การอบรมสมาคมส่งเสริมสถาบันกรรมการไทย หลักสูตร Director Certification Program (DCP) รุ่น 347/2023 | ไม่มี | ไม่มี | 2565 - ปัจจุบัน 2565 - ปัจจุบัน 2565 - ปัจจุบัน 2565 - ปัจจุบัน 2565 - ปัจจุบัน 2565 - ปัจจุบัน 2565 - ปัจจุบัน 2565 - ปัจจุบัน 2565 - ปัจจุบัน | <ul style="list-style-type: none"> กรรมการ กรรมการ กรรมการ กรรมการ กรรมการ กรรมการ กรรมการ กรรมการ | <ul style="list-style-type: none"> บริษัท โกลบอล คอนซูเมอร์ จำกัด (มหาชน) บริษัท ฟรุติตี้ราย จำกัด บริษัท นิปโปน แพ็ค เทรดดิ้ง จำกัด บริษัท ฟรุติตี้บิลด์ จำกัด บริษัท โกลคอน อินเทอร์เน็ตเซ็นแนล จำกัด บริษัท คิทเซ็น พลัส แฟรนไชส์ จำกัด บริษัท เอ็นพีพี ฟู้ด อินดอร์ปอร์ชั่น จำกัด บริษัท เอ็นพีพี ฟู้ด เทอร์วิส จำกัด บริษัท ฟร้อมแพค จำกัด บริษัท พงษ์-ศรา ดิสทริบิวชั่น จำกัด บริษัท พงษ์-ศรา แมมูแพคเจอริง จำกัด |

| ชื่อ - สกุล / ตำแหน่ง | อายุ (ปี) | คุณวุฒิทางการศึกษา/ ประวัติการอบรม | สัดส่วนการถือหุ้นในบริษัท (%) | ความสัมพันธ์ทางครอบครัวและผู้บริหาร | ประสบการณ์ทำงานในระยะ 5 ปี ย้อนหลัง | | |
|--|-----------|--|-------------------------------|-------------------------------------|-------------------------------------|-----------------------------|--|
| | | | | | ช่วงเวลา | ตำแหน่ง | ชื่อหน่วยงาน/บริษัท |
| 3. นายอิทธิธรรม กมลวิเศษฐ์ • กรรมการ | 38 | • บริหารธุรกิจบัณฑิต วิทยาลัยนานาชาติ มหาวิทยาลัยมหิดล • ปริญญาตรี สถาปัตยกรรม มหาวิทยาลัยมหิดล การอบรมสมาคมส่งเสริมสถาบันกรรมการไทย • หลักสูตร Director Accreditation Program (DCP) รุ่น 347/2023 | -ไม่มี- | -ไม่มี- | 2567 - ปัจจุบัน | กรรมการ | • บริษัท โกลบอล คอนซูเมอร์ จำกัด (มหาชน) |
| | | | | | 2565 - ปัจจุบัน | ประธานเจ้าหน้าที่บริหาร | • บริษัท บุญกลม อีเล็คทริกัล จำกัด |
| | | | | | 2555 - 2024 | ประธานเจ้าหน้าที่บริหาร | • บริษัท บีเจ ยีนส์ (ไทยแลนด์) จำกัด |
| 4. นางสาวกัลยาณี กมลวิเศษฐ์ | 42 | • PhD in Hospitality and Tourism มหาวิทยาลัยอีสต์แฮมป์ไชร์ • Master in Hotel Management Institute of Higher Education การอบรมสมาคมส่งเสริมสถาบันกรรมการไทย • หลักสูตร Director Accreditation Program (DCP) รุ่น 347/2023 | -ไม่มี- | -ไม่มี- | 2567 - ปัจจุบัน | กรรมการ | • บริษัท โกลบอล คอนซูเมอร์ จำกัด (มหาชน) |
| | | | | | 2565 - ปัจจุบัน | Director of Sales | • Hi-Fash Agency Co.,Ltd |
| | | | | | 2555 - 2024 | • Sales and Public Relation | • Big-John jeans, licensee of Japanese denim brand • St Marc Café (Thailand) Co.,Ltd • Leading Japanese café chain |
| 5. นางสาววิราภรณ์ อัจฉนปัญญา • ประธานเจ้าหน้าที่การเงิน | 39 | ปริญญาตรี คณะบัญชีบริหาร มหาวิทยาลัยอีสต์แฮมป์ไชร์ | -ไม่มี- | -ไม่มี- | 2565 - ปัจจุบัน | ประธานเจ้าหน้าที่การเงิน | • บริษัท โกลบอล คอนซูเมอร์ จำกัด (มหาชน) |
| | | | | | 2565 - ปัจจุบัน | กรรมการ | • บริษัท ฟรุ๊ตตี้ดราย จำกัด |
| | | | | | 2565 - ปัจจุบัน | กรรมการ | • บริษัท นิปปอน แพนต์ เทรดดิ้ง จำกัด |
| | | | | | 2565 - ปัจจุบัน | กรรมการ | • บริษัท ฟรุ๊ตตี้บิลิส จำกัด |
| | | | | | 2565 - ปัจจุบัน | กรรมการ | • บริษัท โกลคอน อินเตอร์เนชั่นแนล จำกัด |
| | | | | | 2565 - ปัจจุบัน | กรรมการ | • บริษัท คีทเซ็น พลัส แฟรนไชส์ จำกัด |
| | | | | | 2565 - ปัจจุบัน | กรรมการ | • บริษัท เอ็นพีพี ฟู้ด อินคอร์ปอเรชั่น จำกัด |
| | | | | | 2565 - ปัจจุบัน | กรรมการ | • บริษัท เอ็นพีพี ฟู้ด เทอร์ริส จำกัด • บริษัท พร้อมแพค จำกัด |

| ชื่อ - สกุล / ตำแหน่ง | อายุ (ปี) | คุณวุฒิทางการศึกษา/ ประวัติการอบรม | สัดส่วนการถือหุ้นในบริษัท (%) | ความสัมพันธ์ทางครอบครัวระหว่างการรวมการและผู้บริหาร | ประสบการณ์การทำงานในระยะ 5 ปี ย้อนหลัง | | |
|--|-----------|---|-------------------------------|---|--|---|--|
| | | | | | ช่วงเวลา | ตำแหน่ง | ชื่อหน่วยงาน/บริษัท |
| 6. นายเกษม ไพบูลย์ศิริจิต • ประธานเจ้าหน้าที่การเงิน | 50 | <ul style="list-style-type: none"> MBA มหาวิทยาลัยธรรมศาสตร์ ปริญญาตรี (บัญชี) มหาวิทยาลัยธรรมศาสตร์ ปริญญาตรี บริหารธุรกิจบัณฑิต (การตลาด) มหาวิทยาลัยอัสสัมชัญ | -ไม่มี- | -ไม่มี- | 2567 - ปัจจุบัน | <ul style="list-style-type: none"> ประธานเจ้าหน้าที่บัญชี และการเงินร่วม (CFO) | <ul style="list-style-type: none"> บริษัท โกลบอล คอนซูเมอร์ จำกัด (มหาชน) |
| | | | | | 2566 - 2567 | Corporate Development Director | <ul style="list-style-type: none"> บริษัท ไรเดอร์ แอนด์ ซาวส์ (ประเทศไทย) จำกัด |
| | | | | | 2564 - 2566 | <ul style="list-style-type: none"> ประธานเจ้าหน้าที่บัญชี และการเงิน (CFO) | <ul style="list-style-type: none"> บริษัท สยามทีนเคเทคโนโลยี จำกัด (มหาชน) |
| | | | | | 2565 - 2563 | <ul style="list-style-type: none"> หัวหน้าฝ่ายการเงิน และบัญชี | <ul style="list-style-type: none"> บริษัท นารายณ์ อินเตอร์เทรด จำกัด |
| | | | | | 2560 - ปัจจุบัน 2559 - ปัจจุบัน | <ul style="list-style-type: none"> ผู้ควบคุมดูแลการทำบัญชี ผู้จัดการฝ่ายบัญชี | <ul style="list-style-type: none"> บริษัท โกลบอล คอนซูเมอร์ จำกัด (มหาชน) บริษัท โกลบอล คอนซูเมอร์ จำกัด (มหาชน) |
| 7. นางสาววันทนา พิศมัย • ผู้ควบคุมดูแลการทำบัญชี • ผู้จัดการฝ่ายบัญชี และการเงิน | 44 | <ul style="list-style-type: none"> ปริญญาตรี คณะบริหารธุรกิจบัณฑิต มหาวิทยาลัยเทคโนโลยีราชมงคลพระนคร | -ไม่มี- | -ไม่มี- | | | |

ชื่อบริษัท : GLOCON = บริษัท โกลบอล คอนซูเมอร์ จำกัด (มหาชน) NPPFS = บริษัทเอ็นพีพีเอส จำกัด FD = บริษัท ฟู้ด ดี จำกัด FB = บริษัท ฟู้ด ดี จำกัด
NPPF = บริษัท เอ็นพีพีเอฟ อินเตอร์เทรด จำกัด KP = บริษัท คีพีเค จำกัด PSD = บริษัท พงษ์-ศรา ดิสทริบิวชั่น จำกัด PSM = บริษัท พงษ์-ศรา แมนูแฟคเจอริ่ง จำกัด
GCI = บริษัท โกลคอน อินเตอร์ชั่นแนล จำกัด PP = บริษัท พรีเมียมแพค จำกัด

หมายเหตุ : A = ภาระงานรวมการบริหาร B = กรรมการ C = กรรมการบริหาร D = ผู้บริหาร

***นายนิติธรรม กมลวิศิษฐ์ แต่งตั้งเป็นกรรมการบริษัท/กรรมการบริหาร วันที่ 24 ธันวาคม 2567

***นางสาวกัลยาณี กมลวิศิษฐ์ แต่งตั้งเป็นกรรมการบริษัท/กรรมการบริหาร วันที่ 24 ธันวาคม 2567

***นายเอกรัตน์ อึ้งคะวนิช แต่งตั้งเป็นกรรมการบริหาร วันที่ 24 ธันวาคม 2567

***นายเกษม ไพบูลย์ศิริจิต แต่งตั้งเป็นกรรมการบริหาร วันที่ 24 ธันวาคม 2567

เอกสารแบบ 3 รายละเอียดเกี่ยวกับหน่วยงานตรวจสอบภายใน

รายละเอียดเกี่ยวกับหน่วยงานตรวจสอบภายใน
โดยหัวหน้าทีมตรวจสอบควบคุมภายใน มีคุณสมบัติ ภูมิการศึกษา และประสบการณ์ในการทำงาน ดังนี้


| | |
|---|--|
| ชื่อ-นามสกุล | นายวีระ เรือนท่า |
| วันที่ได้รับการแต่งตั้ง | 24 มิถุนายน 2567 - ปัจจุบัน |
| คุณวุฒิการศึกษา | ปริญญาตรี บริหารธุรกิจ (บัญชี) มหาวิทยาลัยราชภัฏนครสวรรค์ |
| การฝึกอบรมที่เกี่ยวข้อง | ปี 2566 - 2567 อาทิ <ul style="list-style-type: none">• ก้าวทัน ภาษีมูลค่าเพิ่ม รุ่นที่ 29 สภาวิชาชีพบัญชี ในพระบรมราชูปถัมภ์• มาตรฐานสากลในการปฏิบัติงานวิชาชีพการตรวจสอบภายใน สมาคมผู้ตรวจสอบภายในแห่งประเทศไทย• การป้องกันทุจริตในองค์กร รุ่น 10 สภาวิชาชีพบัญชี ในพระบรมราชูปถัมภ์• วิธีการประเมินความเสี่ยงเพื่อการวางแผนการตรวจสอบ สมาคมผู้ตรวจสอบภายในแห่งประเทศไทย• มาตรฐาน ISO 19001 Center for Industrial Productivity Development• Internal Audit Report Writing สมาคมผู้ตรวจสอบภายในแห่งประเทศไทย |
| สัดส่วนการถือหุ้นในบริษัท (ร้อยละ) | -ไม่มี- |
| ความสัมพันธ์ทางครอบครัวระหว่างผู้บริหาร | -ไม่มี- |
| ประสบการณ์ทำงาน | 2567 - ปัจจุบัน ผู้จัดการฝ่ายตรวจสอบภายใน บริษัท โกลบอล คอนซูเมอร์ จำกัด (มหาชน) 2565 – 2566 ผู้จัดการฝ่ายตรวจสอบภายใน บริษัท ชิงเกอร ประเทศไทย จำกัด (มหาชน) 2563 – 2565 ผู้จัดการฝ่ายตรวจสอบภายใน บริษัท สหวิริยา สตีลอินดรัสตรี จำกัด (มหาชน) 2559 - 2563 ผู้จัดการฝ่ายตรวจสอบภายใน บริษัท ริเวอร์ เอนิเจียริง จำกัด 2557 - 2559 ผู้จัดการแผนกตรวจสอบภายใน บริษัท เอส แอนด์ พี ซินดิเคท จำกัด (มหาชน) 2552 - 2557 รองผู้จัดการแผนกตรวจสอบภายใน บริษัท ไออีซี กรุ๊ป จำกัด (มหาชน) |


เอกสารแนบ 4 รายละเอียดเกี่ยวกับรายการประเมินราคากำรphyสิน

-ไม่ใช้-



60 ซอยประดิษฐ์มนูธรรม 19
ถนนประดิษฐ์มนูธรรม แขวงลาดพร้าว
เขตลาดพร้าว กรุงเทพมหานคร 10230

 +662 712 5487-88

 +662 712 5750



<http://www.glocon.co.th>

ข้อมูล ประวัติ และประสบการณ์ของกรรมการที่ครบกำหนดตามวาระ
และได้รับการเสนอชื่อกลับเข้าดำรงตำแหน่งใหม่

ชื่อ/นามสกุล: นายจุมพล ริมสาคร
ดำรงตำแหน่ง: ประธานกรรมการ และกรรมการอิสระ
สัญชาติ: ไทย
อายุ: 65 ปี
ประวัติการศึกษา:



- นิติศาสตรบัณฑิต มหาวิทยาลัยรามคำแหง
- การจัดการภาครัฐและภาคเอกชนมหาบัณฑิต สถาบันบัณฑิตพัฒนบริหารศาสตร์ (NIDA)

ประวัติการอบรม:

- หลักสูตร IT Governance and Cyber Resilience Program (ITG) รุ่นที่ 9/2561 สมาคมส่งเสริมสถาบันกรรมการบริษัทไทย
- หลักสูตร Risk Management Program for Corporate Leaders (RCL) รุ่นที่ 19/2563 สมาคมส่งเสริมสถาบันกรรมการบริษัทไทย
- หลักสูตร Ethical Leadership Program (ELP) รุ่นที่ 21/2564 สมาคมส่งเสริมสถาบันกรรมการบริษัทไทย

บริษัทที่เป็นกรรมการ/ผู้บริหารในปัจจุบัน:

- กิจการที่เป็นบริษัทจดทะเบียน จำนวน 2 แห่ง
 - (1) กรรมการ / ประธานกรรมการตรวจสอบ บริษัท เบด แอนด์ ปียอนด์ จำกัด (มหาชน)
 - (2) กรรมการ/กรรมการตรวจสอบ/กรรมการสรรหาและกำหนดค่าตอบแทน) บริษัทหลักทรัพย์จัดการกองทุน เอ็มเอฟซี จำกัด (มหาชน)
- กิจการที่ไม่ใช่บริษัทจดทะเบียน
 - (1) กรรมการ / กรรมการตรวจสอบ บริษัท ทางยกระดับดอนเมือง จำกัด
 - (2) ประธานกรรมการบริษัท ดี พี เซอร์เวีย
 - (3) กรรมการ บริษัท ทิพย์ โอเอสบี จำกัด
- กิจการที่อาจทำให้เกิดความขัดแย้งทางผลประโยชน์หรือมีสภาพเป็นการแข่งขันทางธุรกิจ
ไม่มีการดำรงตำแหน่ง

จำนวนหุ้นที่ถือครอง: ไม่มี

การมี/ไม่มีส่วนได้เสียในวาระที่เสนอในการประชุมครั้งนี้ : ไม่มี

ข้อมูล ประวัติ และประสบการณ์ของกรรมการที่ครบกำหนดตามวาระ
และได้รับการเสนอชื่อกลับเข้าดำรงตำแหน่งใหม่

ชื่อ/นามสกุล: นางสาวสศิริ รัตนพฤษ
ดำรงตำแหน่ง: กรรมการตรวจสอบ และกรรมการอิสระ
สัญชาติ: ไทย
อายุ: 57 ปี
ประวัติการศึกษา:

- อักษรศาสตรบัณฑิต คณะอักษรศาสตร์ จุฬาลงกรณ์มหาวิทยาลัย

ประวัติการอบรม:

- Competitive Advantage for Global Competitiveness, Harvard Business School's Affiliate Faculty in Microeconomics of Competitiveness

บริษัทที่เป็นกรรมการ/ผู้บริหารในปัจจุบัน:

- กิจกรรมที่ไม่ใช่บริษัทจดทะเบียน
 - (1) ที่ปรึกษา บริษัท บูลิม เอนเตอร์เทนเมนต์ จำกัด
 - (2) ประธานกรรมการบริหาร บริษัท คลาวด์ไนน์ คอมมิวนิเคชั่นส์ จำกัด
 - (3) ประธานกรรมการบริหาร บริษัท เวลท์แฟคทอรี จำกัด
- กิจกรรมที่อาจทำให้เกิดความขัดแย้งทางผลประโยชน์หรือมีสภาพเป็นการแข่งขันทางธุรกิจ
ไม่มีการดำรงตำแหน่ง

จำนวนหุ้นที่ถือครอง: ไม่มี

การมี/ไม่มีส่วนได้เสียในวาระที่เสนอในการประชุมครั้งนี้ : ไม่มี



ข้อมูล ประวัติ และประสบการณ์ของกรรมการ
ที่เสนอเลือกตั้งเข้าเป็นกรรมการใหม่

ชื่อ/นามสกุล: นางสาวจุฬารัตน์ สุธีธร
ดำรงตำแหน่ง: กรรมการตรวจสอบ และกรรมการอิสระ
สัญชาติ: ไทย
อายุ: 70 ปี
ประวัติการศึกษา:



- ปริญญาตรี ศิลปศาสตรบัณฑิต (เศรษฐศาสตร์) มหาวิทยาลัยเกษตรศาสตร์
- ปริญญาโท Master of Development Studies, Economic Policy and Planning, Institute of Social Studies ประเทศเนเธอร์แลนด์ Cert. International Tax Program, Harvard University, U.S.A.

ประวัติการอบรม:

- หลักสูตรวิทยาการประกันภัยระดับสูง (วปส.) รุ่นที่ 9 สำนักงานคณะกรรมการกำกับและส่งเสริมการประกอบธุรกิจประกันภัย
- การบรรยายพิเศษ 2563 PTIT Special Lecture : “Thailand’s Destiny : Water Crisis and Development Philosophy”
- หลักสูตรผู้บริหารระดับสูงด้านดิจิทัล “The Cullinan, The Making of the Digital Board” รุ่นที่ 1 /2565 จัดโดย Thailand Management Association

บริษัทที่เป็นกรรมการ/ผู้บริหารในปัจจุบัน:

- กิจการที่เป็นบริษัทจดทะเบียน จำนวน 4 แห่ง
 - (1) กรรมการอิสระ และกรรมการตรวจสอบ บริษัท ดี ที ซี เอ็นเตอร์ไพรส์ จำกัด (มหาชน)
 - (2) กรรมการ บริษัท คันทรี กรุ๊ป โฮลดิ้งส์ จำกัด (มหาชน)
 - (3) กรรมการอิสระ ประธานกรรมการตรวจสอบ กรรมการบริหารความเสี่ยง บริษัท ซีพีโก้ จำกัด (มหาชน)
 - (4) กรรมการอิสระ บริษัท อีออนธนสินทรัพย์ จำกัด (มหาชน)
- กิจการที่ไม่ใช่บริษัทจดทะเบียน
ไม่มีการดำรงตำแหน่ง
- กิจการที่อาจทำให้เกิดความขัดแย้งทางผลประโยชน์หรือมีสภาพเป็นการแข่งขันทางธุรกิจ
ไม่มีการดำรงตำแหน่ง

จำนวนหุ้นที่ถือครอง: ไม่มี

การมี/ไม่มีส่วนได้เสียในวาระที่เสนอในการประชุมครั้งนี้ : ไม่มี

ค่าตอบแทนกรรมการ ประจำปี 2568

ตามที่ประชุมคณะกรรมการบริษัท ครั้งที่ 3/2568 เมื่อวันที่ 27 กุมภาพันธ์ 2568 ได้มีมติอนุมัติให้นำเสนอต่อที่ประชุมสามัญผู้ถือหุ้น ประจำปี 2568 เพื่อพิจารณาการกำหนดค่าตอบแทนของกรรมการ ประจำปี 2568 โดยมีวงเงินไม่เกิน 5,500,000 บาท ทั้งนี้ ค่าตอบแทนกรรมการในปี 2568 มีจำนวนเทียบเท่ากับค่าตอบแทนกรรมการในปี 2567 มีรายละเอียดดังต่อไปนี้

| (ก) ค่าตอบแทนคณะกรรมการบริษัท | | |
|-------------------------------|----------------------|-------------------------|
| | ค่าตอบแทนรายปี (บาท) | เบี้ยประชุม (บาท/ครั้ง) |
| ประธานกรรมการ | 250,000 | 30,000 |
| ประธานกรรมการตรวจสอบ | 200,000 | - |
| กรรมการและกรรมการอิสระ | 150,000 | 15,000 |

หมายเหตุ : เบี้ยประชุมจ่ายเฉพาะกรรมการที่เข้าร่วมประชุมเท่านั้น

| (ข) ค่าตอบแทนคณะกรรมการชุดย่อย (คณะกรรมการตรวจสอบ, คณะกรรมการสรรหาและพิจารณาค่าตอบแทน, คณะกรรมการบริหารความเสี่ยง) | |
|---|-------------------------|
| | เบี้ยประชุม (บาท/ครั้ง) |
| ประธานกรรมการ | 20,000 |
| กรรมการและกรรมการอิสระ | 10,000 |

หมายเหตุ : เบี้ยประชุมจ่ายเฉพาะกรรมการที่เข้าร่วมประชุมเท่านั้น

| (ค) ค่าตอบแทนในรูปเงินบำเหน็จ | |
|-------------------------------|---|
| กรรมการทั้งคณะ | มอบหมายให้ประธานกรรมการจัดสรรบำเหน็จ จากเงินค่าตอบแทนที่คงเหลืออยู่ ณ วันสิ้นปี ให้กับกรรมการแต่ละคน โดยพิจารณาจากผลการปฏิบัติงาน และระยะเวลาที่ได้ปฏิบัติงาน และเมื่อรวมกับค่าตอบแทนรายเดือน และเบี้ยประชุมแล้ว ค่าตอบแทนรวม ทั้งสิ้นไม่เกิน 5,500,000 บาท |

คำตอบแทนผู้สอบบัญชี ประจำปี 2568 เปรียบเทียบ ประจำปี 2567

ตามที่ประชุมคณะกรรมการบริษัท ครั้งที่ 3/2568 เมื่อวันที่ 27 กุมภาพันธ์ 2568 ได้มีมติอนุมัติให้นำเสนอต่อที่ประชุมสามัญผู้ถือหุ้น ประจำปี 2568 เพื่อพิจารณาคำตอบแทนของผู้สอบบัญชี ประจำปี 2568 รวมเป็นเงินทั้งสิ้น จำนวน 8,375,000 บาท โดยเป็นคำตอบแทนของบริษัท จำนวน 3,700,000 บาท และคำตอบแทนบริษัทย่อย จำนวน 4,675,000 บาท มีรายละเอียดดังต่อไปนี้

| รายชื่อบริษัท | รวมค่าสอบบัญชี ปี 2568 | เปรียบเทียบค่าสอบบัญชี ปี 2567 |
|--|---------------------------|-----------------------------------|
| บริษัท โกลบอล คอนซูเมอร์ จำกัด (มหาชน) | 3,700,000 | 3,000,000 |
| บริษัท พรอมแพค จำกัด | 525,000 | 500,000 |
| บริษัท เอ็นพีพี ฟู้ด อินคอร์ปอเรชั่น จำกัด | 100,000 | 80,000 |
| บริษัท เอ็นพีพี ฟู้ด เซอร์วิส จำกัด | 1,100,000 | 1,000,000 |
| บริษัท คิทเช่น พลัส แพรนไชส์ จำกัด | - | 80,000 |
| บริษัท ฟรุ๊ตตี้ ดราย จำกัด | 1,100,000 | 1,000,000 |
| บริษัท ฟรุ๊ตตี้ บลิส จำกัด | - | 80,000 |
| บริษัท นิปปอน แพ็ค เทรคดิง จำกัด | 100,000 | 80,000 |
| บริษัท โกลคอน อินเตอร์เนชั่นแนล จำกัด | 210,000 | 180,000 |
| บริษัท พงษ์-ศรา ดิสทริบิวชั่น จำกัด | 600,000 | 800,000 |
| บริษัท พงษ์-ศรา แมนูแฟคเจอริ่ง จำกัด | 940,000 | 800,000 |
| รวมเป็นเงิน | 8,375,000 | 7,600,000 |

รายชื่อผู้สอบบัญชีของบริษัท และบริษัทย่อย ดังนี้

นางสาววรรณวิวัฒน์ เหมชะญาติ ผู้สอบบัญชีรับอนุญาตเลขที่ 7049 และหรือนางสาวทิพวรรณ พุ่มบ้านเช่า ผู้สอบบัญชีรับอนุญาตเลขที่ 9552 และ/หรือนายสมภพ ผลประสาร ผู้สอบบัญชีเลขที่ 6941 และ/หรือนางสาวณัชฌญา เอียรปลัณธ์ ผู้สอบบัญชีรับอนุญาตเลขที่ 12028 แห่งบริษัท มาซาร์ส จำกัด โดยให้ผู้สอบบัญชีคนใดคนหนึ่งเป็นผู้ทำการตรวจสอบบัญชี และแสดงความเห็นต่อการเงินของบริษัท และบริษัทย่อยได้

สารสนเทศเกี่ยวกับรายการที่เกี่ยวข้องกัน

ของ

บริษัท โกลบอล คอนซูเมอร์ จำกัด (มหาชน)

วันที่ 7 เมษายน 2568

ด้วยที่ประชุมคณะกรรมการบริษัท โกลบอล คอนซูเมอร์ จำกัด (มหาชน) (“บริษัท”) ครั้งที่ 3/2568 ซึ่งประชุมเมื่อวันที่ 27 กุมภาพันธ์ 2568 ได้มีมติอนุมัติการรับโอนธุรกิจในการจัดจำหน่าย วางแผนการตลาด และโฆษณาประชาสัมพันธ์ผลิตภัณฑ์ทั้งหมดภายใต้เครื่องหมายการค้า “มาตามหลุยส์” (“MDL”) ซึ่งรวมไปถึงเครื่องหมายการค้าและสูตรการผลิตผลิตภัณฑ์ทั้งหมด (รวมเรียกว่า “ธุรกิจจำหน่ายผลิตภัณฑ์บำรุงผิว”) จากบริษัท ไทรทัน รีซอร์สเซส จำกัด (“TRS”)

ทั้งนี้ ธุรกิจการรับโอนธุรกิจจำหน่ายผลิตภัณฑ์บำรุงผิว ถือเป็นรายการได้มาซึ่งสินทรัพย์ ตามประกาศคณะกรรมการกำกับตลาดทุน ที่ ทจ. 20/2551 เรื่อง หลักเกณฑ์ในการทำรายการที่มีนัยสำคัญที่เข้าข่ายเป็นการได้มาหรือจำหน่ายไปซึ่งทรัพย์สิน (รวมทั้งที่ได้แก้ไขเพิ่มเติม) และประกาศคณะกรรมการตลาดหลักทรัพย์แห่งประเทศไทย เรื่อง การเปิดเผยข้อมูลและการปฏิบัติการของบริษัทจดทะเบียนในการได้มาหรือจำหน่ายไปซึ่งสินทรัพย์ พ.ศ. 2547 (รวมทั้งที่ได้แก้ไขเพิ่มเติม) (รวมเรียกว่า “ประกาศรายการได้มาหรือจำหน่ายไป”) โดยมีขนาดรายการสูงสุดเท่ากับร้อยละ 9.29 ซึ่งคำนวณตามเกณฑ์มูลค่ารวมของสิ่งตอบแทน (อ้างอิงงบการเงินรวมของบริษัท ประจำปี 2567 ที่ผ่านการตรวจสอบจากผู้สอบบัญชีรับอนุญาต สิ้นสุด ณ วันที่ 31 ธันวาคม 2567) โดยบริษัทไม่มีรายการได้มาซึ่งสินทรัพย์เกิดขึ้นในรอบ 6 เดือนก่อนวันที่บริษัทจะเข้าทำรายการดังกล่าวข้างต้น ทำให้บริษัทไม่มีหน้าที่ภายใต้ประกาศรายการได้มาหรือจำหน่ายไป เนื่องจากขนาดรายการไม่ถึงร้อยละ 15.00 และไม่มีการออกหลักทรัพย์ใด ๆ ตอบแทนการได้มา

อย่างไรก็ดี การเข้าทำธุรกรรมการรับโอนธุรกิจจำหน่ายผลิตภัณฑ์บำรุงผิวเป็นรายการเกี่ยวข้องกันตามเกณฑ์มูลค่าสินทรัพย์ที่มีตัวตนสุทธิ (NTA) ประเภทรายการเกี่ยวกับสินทรัพย์หรือบริการ ตามประกาศคณะกรรมการกำกับตลาดทุนที่ ทจ. 21/2551 เรื่อง หลักเกณฑ์ในการทำรายการที่เกี่ยวข้องกัน (รวมทั้งที่ได้แก้ไขเพิ่มเติม) และประกาศคณะกรรมการตลาดหลักทรัพย์แห่งประเทศไทย เรื่อง การเปิดเผยข้อมูลและการปฏิบัติการของบริษัทจดทะเบียนในรายการที่เกี่ยวข้องกัน พ.ศ. 2546 (รวมทั้งที่ได้แก้ไขเพิ่มเติม) (รวมเรียกว่า “ประกาศรายการที่เกี่ยวข้องกัน”) เนื่องจาก TRS มีผู้ถือหุ้นรายใหญ่ คือ บริษัท ไทรทัน โฮลดิ้ง จำกัด (มหาชน) (“TRITN”) ซึ่งเป็นผู้ถือหุ้นรายใหญ่ของบริษัทด้วย โดยธุรกรรมการรับโอนธุรกิจจำหน่ายผลิตภัณฑ์บำรุงผิว มีขนาดรายการที่เกี่ยวข้องกันคิดเป็นร้อยละ 78.37 ของมูลค่าสินทรัพย์ที่มีตัวตนสุทธิ (NTA) ของบริษัท ตามที่ปรากฏในงบการเงินรวมของบริษัท ประจำปี 2567 ที่ผ่านการตรวจสอบจากผู้สอบบัญชีรับอนุญาต สิ้นสุด ณ วันที่ 31 ธันวาคม 2567 (เมื่อรวมกับรายการเกี่ยวข้องอื่นที่เกิดขึ้นในรอบระยะเวลา 6 เดือนที่ผ่านมา กับ TRITN และบริษัทย่อยของ TRITN จะมีขนาดรายการรวมกันเท่ากับ 81.23 ก่อนวันที่คณะกรรมการมีมติอนุมัติการเข้าทำรายการ) ดังนั้นเนื่องจากมูลค่าของรายการที่เกี่ยวข้องกันเกินกว่าร้อยละ 3.00 ของมูลค่าสินทรัพย์ที่มีตัวตนสุทธิของบริษัท อีกทั้ง ธุรกรรมการรับโอนธุรกิจจำหน่ายผลิตภัณฑ์บำรุงผิว เข้าข่ายเป็นการซื้อหรือรับโอนกิจการของบริษัทอื่นตามมาตรา 107(2)(ข) แห่ง

พระราชบัญญัติบริษัทมหาชน จำกัด พ.ศ. 2535 (รวมทั้งที่มีการแก้ไขเพิ่มเติม) เนื่องจากธุรกิจจำหน่ายผลิตภัณฑ์บำรุงผิวเป็นธุรกิจหลักของ TRS ดังนั้น บริษัทจึงมีหน้าที่ดังต่อไปนี้

- 1) เปิดเผยแพร่สารสนเทศเกี่ยวกับรายการที่เกี่ยวข้องกันต่อตลาดหลักทรัพย์แห่งประเทศไทย (“ตลาดหลักทรัพย์ฯ”)
- 2) แต่งตั้งที่ปรึกษาทางการเงินอิสระ (IFA) เพื่อให้ความเห็นเกี่ยวกับการเข้าทำรายการที่เกี่ยวข้องกัน รวมทั้งจัดส่งความเห็นดังกล่าวต่อสำนักงานคณะกรรมการกำกับหลักทรัพย์และตลาดหลักทรัพย์ ตลาดหลักทรัพย์ฯ และผู้ถือหุ้นของบริษัท และ
- 3) จัดให้มีการประชุมผู้ถือหุ้นของบริษัทเพื่อขออนุมัติการเข้าทำรายการที่เกี่ยวข้องกัน ด้วยคะแนนเสียงไม่ต่ำกว่า 3 ใน 4 ของจำนวนเสียงทั้งหมดของผู้ถือหุ้นที่มาประชุมและมีสิทธิออกเสียงลงคะแนน โดยไม่นับคะแนนเสียงของผู้ถือหุ้นที่มีส่วนได้เสีย ตามหลักเกณฑ์ที่กำหนดในประกาศรายการที่เกี่ยวข้องกัน

บริษัทขอรายงานรายละเอียดที่สำคัญของธุรกรรมการรับโอนธุรกิจจำหน่ายผลิตภัณฑ์บำรุงผิวในครั้งนี้ ดังนี้

1. วัน/ เดือน/ ปีที่เกิดรายการ

บริษัทได้เข้าลงนามในข้อกำหนดและเงื่อนไขเบื้องต้นของธุรกรรม (Term Sheet) กับ TRS ไปแล้วเมื่อวันที่ 27 กุมภาพันธ์ 2568 โดยบริษัทคาดว่าจะเข้าลงนามในสัญญาซื้อขายกิจการกับ TRS โดยไม่ชักช้า

ในเบื้องต้น บริษัทคาดว่าเงื่อนไขบังคับก่อนทั้งหมด รวมถึงการได้รับอนุมัติจากที่ประชุมผู้ถือหุ้นของบริษัท และที่ประชุมผู้ถือหุ้นของ TRITN ซึ่งน่าจะแล้วเสร็จภายในเดือนเมษายน ของปี 2568

2. คู่สัญญาที่เกี่ยวข้องและความสัมพันธ์กับบริษัทจดทะเบียน

| | | |
|-----------------------------|---|---|
| ผู้โอน | : | บริษัท ไทรทัน รีซอร์สเซส จำกัด (“TRS”) |
| ผู้รับโอน | : | บริษัท โกลบอล คอนซูเมอร์ จำกัด (มหาชน) (“บริษัท”) |
| ความสัมพันธ์ระหว่างคู่สัญญา | : | TRS มี TRITN เป็นผู้ถือหุ้นรายใหญ่ (ณ วันที่ 23 เมษายน 2567 TRITN ถือหุ้นในสัดส่วนร้อยละ 99.99 ของจำนวนหุ้นที่มีสิทธิออกเสียงทั้งหมดของ TRS) รายเดียวกันกับผู้ถือหุ้นรายใหญ่ของบริษัท (ณ วันที่ 14 มีนาคม 2568 TRITN ถือหุ้นในสัดส่วนร้อยละ 14.41 ของจำนวนหุ้นที่มีสิทธิออกเสียงทั้งหมดของบริษัท) |

3. ลักษณะโดยทั่วไปของสินทรัพย์ที่เกี่ยวข้องกับการเข้าทำรายการ

บริษัทจะรับโอนธุรกิจและทรัพย์สินที่เกี่ยวข้องกับธุรกิจจำหน่ายผลิตภัณฑ์บำรุงผิวในราคาซื้อขายรวมทั้งสิ้นไม่เกิน 150.00 ล้านบาท โดยสามารถแบ่งประเภททรัพย์สินหลัก ๆ ที่บริษัทจะได้นี้ได้ดังนี้

1. เครื่องหมายการค้าซึ่งจดทะเบียนกับกรมทรัพย์สินทางปัญญา
2. สูตรการผลิตสินค้าของธุรกิจ MDL
3. สิทธิตามสัญญาจ้างผลิตที่เข้าทำกับผู้ผลิตสินค้าและวัตถุดิบ สิทธิตามสัญญาตัวแทนจำหน่ายสินค้า และสิทธิตามสัญญาอื่น ๆ ที่เกี่ยวข้องกับการดำเนินธุรกิจ MDL
4. สินค้าคงเหลือจากการดำเนินธุรกิจจำหน่ายสินค้าของ MDL
5. อุปกรณ์ที่ใช้ในการดำเนินธุรกิจจำหน่ายสินค้าของธุรกิจ MDL เช่น อุปกรณ์สำนักงาน เครื่องคอมพิวเตอร์ ฯลฯ

6. สิทธิในช่องทางการจัดจำหน่ายสินค้าทั้งหมดของธุรกิจ MDL
7. บุคลากรที่เกี่ยวข้องหรือจำเป็นกับการดำเนินธุรกิจ MDL
8. ทรัพย์สินอื่นและหนี้สินที่เกี่ยวข้องกับธุรกิจ MDL

4. การคำนวณขนาดรายการตามประกาศรายการได้มาหรือจำหน่ายไป

| เกณฑ์ที่ใช้ในการคำนวณ | สูตรการคำนวณ | ขนาดรายการ (ร้อยละ) |
|---|--|---------------------|
| 1. เกณฑ์มูลค่าสินทรัพย์ที่มีตัวตนสุทธิ | ไม่นำมาปรับใช้ เนื่องจากสินทรัพย์ที่ได้มาไม่ใช่หลักทรัพย์ | |
| 2. เกณฑ์กำไรสุทธิจากการดำเนินงาน | ไม่นำมาปรับใช้ เนื่องจากสินทรัพย์ที่ได้มาไม่ใช่หลักทรัพย์ | |
| 3. เกณฑ์มูลค่ารวมของสิ่งตอบแทน | $\frac{\text{มูลค่ารายการที่จ่าย} \times 100}{\text{สินทรัพย์รวมของบริษัท}}$ | 9.29 |
| 4. เกณฑ์มูลค่าหลักทรัพย์ที่ออกเพื่อชำระค่าสินทรัพย์ | ไม่นำมาปรับใช้ เนื่องจากไม่มีการออกหลักทรัพย์เพื่อชำระค่าตอบแทน | |

ธุรกรรมการรับโอนธุรกิจจำหน่ายผลิตภัณฑ์บำรุงผิว ถือเป็นรายการได้มาซึ่งสินทรัพย์ ตามประกาศรายการได้มาหรือจำหน่ายไป โดยมีขนาดรายการสูงสุดเท่ากับร้อยละ 9.29 ซึ่งคำนวณตามเกณฑ์มูลค่ารวมของสิ่งตอบแทน (อ้างอิงงบการเงินรวมของบริษัท ประจำปี 2567 ที่ผ่านการตรวจสอบจากผู้สอบบัญชีรับอนุญาต สิ้นสุด ณ วันที่ 31 ธันวาคม 2567) โดยบริษัทไม่มีรายการได้มาซึ่งสินทรัพย์เกิดขึ้นในรอบ 6 เดือนก่อนวันที่บริษัทจะเข้าทำรายการดังกล่าวข้างต้น ดังนั้น บริษัทจึงไม่มีหน้าที่ภายใต้ประกาศรายการได้มาหรือจำหน่ายไป เนื่องจากมีขนาดรายการน้อยกว่าร้อยละ 15.00

5. การคำนวณขนาดรายการตามประกาศรายการที่เกี่ยวข้องกัน

การเข้าทำธุรกรรมการรับโอนธุรกิจจำหน่ายผลิตภัณฑ์บำรุงผิวจาก TRS ถือเป็นรายการเกี่ยวข้องกัน ประเภทรายการเกี่ยวกับสินทรัพย์หรือบริการ ตามประกาศรายการที่เกี่ยวข้องกัน โดยมีขนาดของรายการไม่น้อยกว่า 20.00 ล้านบาท (ซึ่งมีค่าสูงกว่าร้อยละ 3.00 ของมูลค่าสินทรัพย์ที่มีตัวตนสุทธิของบริษัท) โดยมีรายละเอียดการคำนวณรายการที่เกี่ยวข้องกัน ดังนี้

$$\text{ขนาดรายการ} = \frac{\text{มูลค่าของสิ่งตอบแทน}}{\text{NTA ของบริษัท}} = \frac{150.00 \text{ ล้านบาท}}{191.41 \text{ ล้านบาท}} = \text{ร้อยละ } 78.37$$

เมื่อนำมูลค่ารวมของสิ่งตอบแทนที่ได้ชำระ มาคำนวณขนาดรายการตามประกาศรายการที่เกี่ยวข้องกันจะพบว่า ธุรกรรมการรับโอนธุรกิจจำหน่ายผลิตภัณฑ์บำรุงผิวมีขนาดรายการเท่ากับร้อยละ 78.37 ของมูลค่าสินทรัพย์ที่มีตัวตนสุทธิของบริษัท ตามงบการเงินประจำปี 2567 ที่ผ่านการตรวจสอบจากผู้สอบบัญชีรับอนุญาต สิ้นสุด ณ วันที่ 31 ธันวาคม 2567 (เมื่อรวมกับรายการเกี่ยวข้องอื่นที่เกิดขึ้นในรอบระยะเวลา 6 เดือนที่ผ่านมา กับ TRITN และบริษัทย่อยของ TRITN จะมีขนาดรายการรวมกันเท่ากับ 81.23 ก่อนวันที่คณะกรรมการมีมติอนุมัติการเข้าทำรายการ) ดังนั้น บริษัทจึงมีหน้าที่ดังต่อไปนี้

- 1) เปิดเผยแพร่สารสนเทศเกี่ยวกับรายการที่เกี่ยวข้องกันต่อตลาดหลักทรัพย์ฯ
- 2) แต่งตั้งที่ปรึกษาทางการเงินอิสระ (IFA) เพื่อให้ความเห็นเกี่ยวกับการเข้าทำรายการที่เกี่ยวข้องกัน รวมทั้งจัดส่งความเห็นดังกล่าวต่อสำนักงานคณะกรรมการกำกับหลักทรัพย์และตลาดหลักทรัพย์ ตลาดหลักทรัพย์ฯ และผู้ถือหุ้นของบริษัท และ

- 3) จัดให้มีการประชุมผู้ถือหุ้นของบริษัทเพื่อขออนุมัติการเข้าทำรายการที่เกี่ยวข้องกัน ด้วยคะแนนเสียงไม่ต่ำกว่า 3 ใน 4 ของจำนวนเสียงทั้งหมดของผู้ถือหุ้นที่มาประชุมและมีสิทธิออกเสียงลงคะแนน โดยไม่นับคะแนนเสียงของผู้ถือหุ้นที่มีส่วนได้เสียเป็นฐานในการนับคะแนน ตามหลักเกณฑ์ที่กำหนดในประกาศรายการที่เกี่ยวข้องกัน

6. เงื่อนไขการเข้าทำรายการ

6.1. เงื่อนไขการเข้าทำธุรกรรม

ธุรกรรมการรับโอนธุรกิจจำหน่ายผลิตภัณฑ์บำรุงผิวจะเกิดขึ้นต่อเมื่อเงื่อนไขข้างบังคับก่อนที่สำคัญ ได้สำเร็จเสร็จสิ้น ซึ่งรวมถึง

- (ก) การได้รับอนุมัติจากที่ประชุมผู้ถือหุ้นของบริษัทและที่ประชุมผู้ถือหุ้นของ TRITN ให้เข้าทำธุรกรรมการรับโอนธุรกิจจำหน่ายผลิตภัณฑ์บำรุงผิว
- (ข) การได้รับอนุมัติจากคู่สัญญาที่จำเป็น และ/หรือ จากหน่วยงานกำกับดูแลที่เกี่ยวข้อง (ถ้ามี)
- (ค) ไม่มีเหตุการณ์ร้ายแรงที่เป็นสาระสำคัญเกิดขึ้น ซึ่งทำให้บริษัทและ TRS ไม่สามารถดำเนินการตามสัญญาซื้อขายกิจการ หรือจะก่อให้เกิดผลกระทบในทางลบต่อความสามารถของคู่สัญญาในการดำเนินการตามสัญญาซื้อขายกิจการ
- (ง) TRS จะต้องได้รับโอนเครื่องหมายการค้า MDL ซึ่งมีการจดทะเบียนตามกฎหมายอย่างครบถ้วนจากเจ้าของเครื่องหมายการค้า (อย่างไรก็ตาม กรณีที่ TRS ยังอยู่ระหว่างรอกระบวนการโอนเครื่องหมายการค้า อันเนื่องมาจากความล่าช้าของหน่วยงานต่าง ๆ ที่เกี่ยวข้อง บริษัทจะสามารถใช้เครื่องหมายการค้าและสูตรการผลิตสินค้าตามหลุยส์ได้โดยไม่คิดค่าธรรมเนียมใด ๆ จนกว่ากระบวนการโอนเครื่องหมายการค้าและสูตรการผลิตสินค้าตามหลุยส์จะเสร็จสมบูรณ์ อ้างอิงตามบันทึกข้อตกลงซื้อขายหรือโอนเครื่องหมายการค้าและสูตรการผลิตสินค้าตามหลุยส์ระหว่าง บริษัท ไทรทัน รีซอร์สเซส จำกัด และบริษัท แอล แคปพิทอล จำกัด และบันทึกข้อตกลงซื้อขายหรือโอนกิจการระหว่างบริษัท ไทรทัน รีซอร์สเซส จำกัด และบริษัทโกลบอล คอนซูเมอร์ จำกัด (มหาชน))

6.2. วิธีการชำระค่าตอบแทน

บริษัทจะชำระค่าตอบแทนธุรกรรมรับโอนธุรกิจจำหน่ายผลิตภัณฑ์บำรุงผิวให้แก่ TRS เป็นจำนวนเงินทั้งหมดไม่เกิน 150.00 ล้านบาท ซึ่งบริษัทจะชำระให้แก่ TRS ในวันที่มีการซื้อขายเสร็จสิ้นในคราวเดียว

7. มูลค่ารวมของสิ่งตอบแทน

ไม่เกิน 150.00 ล้านบาท

8. เกณฑ์ที่ใช้กำหนดมูลค่ารวมของสิ่งตอบแทน

บริษัทได้พิจารณามูลค่ารวมของสิ่งตอบแทนด้วยวิธีคิดลดกระแสเงินสดในอนาคต (Discounted Cash Flow Approach) ซึ่งอยู่ในช่วงระหว่าง 140.00 – 160.00 ล้านบาท

9. **ประโยชน์ที่คาดว่าจะเกิดขึ้นกับบริษัท**

การเข้าทำธุรกรรมการรับโอนธุรกิจจำหน่ายผลิตภัณฑ์บำรุงผิวของบริษัท จะส่งผลดีต่อบริษัทโดยรวมในระยะยาว เนื่องจากผลิตภัณฑ์บำรุงผิวภายใต้ตราสินค้าตามหลุยส์ เป็นผลิตภัณฑ์บำรุงผิวหน้าและผิวกายที่เป็นที่รู้จักอย่างแพร่หลาย และมีช่องทางการจำหน่ายสินค้าที่หลากหลาย ไม่ว่าจะเป็นช่องทางออนไลน์ ช่องทางร้านสะดวกซื้อ ซูเปอร์มาร์เก็ต และร้านค้าปลีกชั้นนำทั่วประเทศไทย สอดคล้องกับแนวทางการลงทุนของบริษัทในกลุ่มธุรกิจจำหน่ายสินค้าอุปโภค บริโภค และในรอบปีบัญชีสิ้นสุดวันที่ 31 ธันวาคม 2567 ที่ผ่านมา ธุรกิจจำหน่ายผลิตภัณฑ์บำรุงผิวสามารถทำกำไรให้แก่ TRS ได้ และยังสามารถในการทำกำไรในอนาคต จึงคาดได้ว่าบริษัทจะได้รับผลตอบแทนที่มีความคุ้มค่ากับการลงทุน

10. **แหล่งเงินทุนที่ใช้**

บริษัทจะใช้ค่าสินไหมทดแทนที่จะได้รับจากบริษัทประกันวินาศภัย หรือกระแสเงินสดที่ได้รับจากการดำเนินงาน เป็นแหล่งเงินทุนหลักสำหรับการเข้าซื้อธุรกิจจำหน่ายผลิตภัณฑ์บำรุงผิวจาก TRS ครั้งนี้ ซึ่งจะช่วยให้บริษัทสามารถดำเนินการลงทุนได้โดยไม่ต้องพึ่งพาแหล่งเงินทุนจากภายนอกเพิ่มเติม

11. **บุคคลที่เกี่ยวข้องและลักษณะขอบเขตของส่วนได้เสีย**

TRS ซึ่งเป็นผู้โอนธุรกิจจำหน่ายผลิตภัณฑ์บำรุงผิวให้แก่บริษัท เป็นบุคคลที่เกี่ยวข้องกันของบริษัท เนื่องจาก TRS มี TRITN เป็นผู้ถือหุ้นรายใหญ่ (ณ วันที่ 23 เมษายน 2567 TRITN ถือหุ้นในสัดส่วนร้อยละ 99.99 ของจำนวนหุ้นที่มีสิทธิออกเสียงทั้งหมดของ TRS) ซึ่ง TRITN ก็เป็นผู้ถือหุ้นรายใหญ่ของบริษัทอยู่ด้วย (ณ วันที่ 14 กุมภาพันธ์ 2568 TRITN ถือหุ้นในสัดส่วนร้อยละ 14.41 ของจำนวนหุ้นที่มีสิทธิออกเสียงทั้งหมดของบริษัท) ดังนั้น TRITN และผู้ถือหุ้นของบริษัทที่ถือหุ้นใน TRITN ได้แก่ นางสาวหลุยส์ เตชะอุบล และนายภสุ วชิรพงศ์ นอกจากนี้ ยังมี ผู้ถือหุ้นของบริษัท ได้แก่ พลเอกเลิศรัตน์ รัตนวานิช ซึ่งเป็นกรรมการของ TRITN ที่เป็นผู้มีส่วนได้เสียซึ่งไม่มีสิทธิออกเสียงในที่ประชุมผู้ถือหุ้นในการอนุมัติวาระที่เกี่ยวข้องกับธุรกรรมการรับโอนธุรกิจจำหน่ายผลิตภัณฑ์บำรุงผิวในครั้งนี้ โดยสรุปได้ดังนี้

| ชื่อผู้ถือหุ้นของบริษัท | จำนวนหุ้นที่ถือในบริษัท ณ วันที่ 14 มีนาคม 2568 |
|-----------------------------|---|
| 1. TRITN | 495,200,000 |
| 2. นายภสุ วชิรพงศ์ | 224,500,000 |
| 3. นางสาวหลุยส์ เตชะอุบล | 38,200,000 |
| 4. พลเอกเลิศรัตน์ รัตนวานิช | 3,000,000 |

12. **กรรมการที่มีส่วนได้เสีย และ/หรือ เป็นบุคคลที่เกี่ยวข้องกันซึ่งไม่ได้เข้าร่วมพิจารณาและออกเสียงลงคะแนน**

กรรมการของบริษัทที่เข้าข่ายเป็นผู้มีส่วนได้เสีย คือ นายธรากร จันทร์เกิด เนื่องจากเป็นกรรมการของบริษัทและของ TRS และ นายนิติธรรม กมลวิศิษฐ์ เนื่องจากเป็นผู้บริหารและกรรมการของบริษัทและเป็นผู้ถือหุ้นของ TRITN ไม่ได้เข้าร่วมพิจารณาและออกเสียงลงคะแนนในที่ประชุมคณะกรรมการบริษัท ในการพิจารณาอนุมัติวาระที่เกี่ยวข้องกับการเข้าทำรายการที่เกี่ยวข้องในครั้งนี้

13. ความเห็นของคณะกรรมการบริษัทเกี่ยวกับการเข้าทำรายการ

คณะกรรมการของบริษัท (ไม่รวมกรรมการที่มีส่วนได้เสีย) มีมติเป็นเอกฉันท์อนุมัติการทำรายการนี้ เนื่องจากพิจารณาแล้วว่าธุรกรรมการรับโอนธุรกิจจำหน่ายผลิตภัณฑ์บำรุงผิวมีความเหมาะสมและเป็นไปเพื่อประโยชน์สูงสุดของบริษัท โดยการเข้าทำธุรกรรมดังกล่าวนี้เป็นโอกาสที่ดีในการขยายพอร์ตโฟลิโอของบริษัทไปสู่ตลาดสินค้าเพื่อสุขภาพและความงาม อันจะส่งผลดีต่อบริษัทโดยรวมในระยะยาว เนื่องจากผลิตภัณฑ์บำรุงผิวภายใต้ตราสินค้ามาตามหลุยส์ เป็นผลิตภัณฑ์บำรุงผิวหน้าและผิวกายที่เป็นที่รู้จักอย่างแพร่หลาย และมีช่องทางการจำหน่ายสินค้าที่หลากหลาย ไม่ว่าจะเป็นช่องทางออนไลน์ ช่องทางร้านสะดวกซื้อ ซูเปอร์มาร์เก็ต และร้านค้าปลีกชั้นนำทั่วประเทศ ซึ่งมีความสามารถในการทำกำไรเนื่องจากในรอบปีบัญชีสิ้นสุดวันที่ 31 ธันวาคม 2567 ที่ผ่านมา ธุรกิจจำหน่ายผลิตภัณฑ์บำรุงผิวสามารถทำกำไรให้แก่ TRS ได้ และยังมีความสามารถในการทำกำไรในอนาคต และแนวโน้มการเติบโตสูง จึงคาดว่าบริษัทจะได้รับผลตอบแทนที่มีความคุ้มค่ากับการลงทุน นอกจากนี้ การเข้าทำธุรกรรมในครั้งนี้ยังจะช่วยกระจายความเสี่ยงของการดำเนินงานจากธุรกิจเดิม และจะช่วยเพิ่มศักยภาพในการใช้ทรัพยากรร่วมกัน เช่น บรรจุภัณฑ์พลาสติกที่บริษัทผลิตอยู่แล้ว อีกทั้ง ธุรกิจที่รับโอนเข้ามามีช่องทางการจำหน่ายสินค้าที่แข็งแกร่งทั้งออฟไลน์และออนไลน์ โดยมีแนวโน้มการเติบโตที่ดีขึ้นอย่างต่อเนื่อง นอกจากนี้ บริษัทสามารถใช้เครือข่ายจัดจำหน่ายที่มีอยู่เพื่อสนับสนุนธุรกิจใหม่ ทำให้เกิดการประหยัดต่อขนาด และช่วยเพิ่มรายได้และผลกำไรในอนาคต

คณะกรรมการได้พิจารณาความเหมาะสมของราคาและเงื่อนไขการทำธุรกรรมแล้วเห็นว่าเหมาะสม และเป็นไปตามข้อกำหนดของตลาดหลักทรัพย์ฯ นอกจากนี้ การลงทุนในครั้งนี้จะไม่ได้ส่งผลกระทบต่อสภาพคล่องของบริษัท เนื่องจากบริษัทมีแหล่งเงินทุนที่เพียงพอ ดังนั้น ที่ประชุมคณะกรรมการจึงมีมติเป็นเอกฉันท์ เสนอให้ที่ประชุมผู้ถือหุ้นพิจารณาอนุมัติธุรกรรมการรับโอนธุรกิจจำหน่ายผลิตภัณฑ์บำรุงผิวต่อไป

14. ความเห็นของคณะกรรมการตรวจสอบและ/หรือกรรมการของบริษัท ที่แตกต่างจากความเห็นของคณะกรรมการบริษัท ตามข้อ 13 ข้างต้น

ไม่มีคณะกรรมการตรวจสอบ หรือกรรมการบริษัท ที่มีความเห็นแตกต่างจากความเห็นของคณะกรรมการบริษัท ข้างต้น

สารสนเทศรายการที่เกี่ยวข้องกันตามข้อ 20 ของประกาศรายการที่เกี่ยวข้องกัน

15. ข้อมูลของบริษัท และการดำเนินธุรกิจโดยสรุป

15.1 ลักษณะการประกอบธุรกิจ

บริษัท โกลบอล คอนซูเมอร์ จำกัด (มหาชน) ก่อตั้งขึ้นเมื่อวันที่ 17 กันยายน 2530 และต่อมาบริษัทได้รับอนุญาตให้จดทะเบียนแปรรูปเป็นบริษัทมหาชนพร้อมกับเข้าจดทะเบียนในตลาดหลักทรัพย์ฯ เมื่อปี 2536 ธุรกิจหลักของบริษัท ประกอบด้วย 2 ธุรกิจหลักคือ 1. ธุรกิจผลิตและจำหน่ายบรรจุภัณฑ์พลาสติกประเภทต่างๆ เช่น พลาสติกชนิดอ่อนตัว, ขวดพีอีที และบรรจุภัณฑ์พลาสติกขึ้นรูปด้วยระบบ Vacuum เช่น ถาดบรรจุอาหาร เพื่อใช้สำหรับบรรจุสินค้าอุปโภคและบริโภคประเภทต่างๆ โดยเฉพาะในกลุ่มอุตสาหกรรมอาหาร (บริษัท โกลบอล คอนซูเมอร์ จำกัด (มหาชน)) และ (บริษัท พร้อมแพค จำกัด) 2. ธุรกิจอาหาร โดยแบ่งประเภทเป็น 2.1 ธุรกิจผลิตและจัดจำหน่ายอาหารแปรรูปแช่แข็งและอาหารกึ่งสำเร็จรูปพร้อมทาน (บริษัท เอ็นพีพี ฟู้ด เซอร์วิส จำกัด) 2.2 ธุรกิจผลิต

และจัดจำหน่ายผลไม้อบแห้ง (บริษัท ฟรุ๊ตตี้ดราย จำกัด) 2.3 ธุรกิจผลิต และจัดจำหน่ายผลิตภัณฑ์แปรรูปจากเนื้อสัตว์ (บริษัท พงษ์-ศรา แมนูแฟคเจอริ่ง จำกัด) และ (บริษัท พงษ์-ศรา ดิสทริบิวชั่น จำกัด) นอกจากนี้ยังได้ลงทุนและประกอบธุรกิจอื่น ที่มีความต่อเนื่องและเป็นการสนับสนุนธุรกิจหลัก เช่น ธุรกิจเทรดดิ้ง (บริษัท โกลคอน อินเตอร์เนชั่นแนล จำกัด)

กลุ่มธุรกิจอาหารและเครื่องดื่ม

(1) ธุรกิจอาหารแปรรูปแช่แข็งและผลิตภัณฑ์อาหารกึ่งสำเร็จรูปพร้อมทาน

ดำเนินการโดย บริษัท เอ็นพีพี ฟู้ด เซอร์วิส จำกัด ซึ่งประกอบธุรกิจผลิต และจำหน่ายผลิตภัณฑ์อาหารแปรรูปแช่แข็งและผลิตภัณฑ์อาหารกึ่งสำเร็จรูปพร้อมรับประทาน เพื่อการส่งออกและขายภายในประเทศ ผลิตภัณฑ์ที่ทำการผลิต จำหน่าย และให้บริการ ได้แก่

- ผลิตภัณฑ์กึ่งแปรรูปแช่แข็ง เช่น กุ้งปอกเปลือกผ่าหลังไว้หาง กุ้งปอกเปลือกทั้งตัว เป็นต้น
- ผลิตภัณฑ์ปลาแปรรูปแช่แข็ง เช่น ปลานิลผ่าท้องทอดเกล็ด ปลาสร้อยผ่าท้องและปลาเยือกผ่าหลัง เป็นต้น
- ผลิตภัณฑ์อาหารพร้อมรับประทานแช่แข็ง เช่น ข้าวต้มกุ้ง ต้มจับฉ่าย และต้มยำกุ้งแม่น้ำ เป็นต้น
- ผลิตภัณฑ์อาหารแปรรูปมูลค่าเพิ่มแช่แข็ง เช่น Vegetable Spring Roll, Samosa and Dim Sum เป็นต้น
- ผลิตภัณฑ์ปลาหมึกแปรรูปแช่แข็ง เช่น ปลาหมึกกล้วยแปรรูปแช่แข็ง ปลาหมึกกระดองแปรรูปแช่แข็ง เป็นต้น
- รับจ้างแปรรูปสินค้า เช่น แปรรูปปลาน้ำจืด ให้กับทางลูกค้า เพื่อส่งออกไปยังสหราชอาณาจักร เป็นต้น

ทั้งนี้ ผลิตภัณฑ์อาหารแปรรูปแช่แข็ง และผลิตภัณฑ์อาหารพร้อมรับประทาน ร้อยละ 95 ดำเนินการขายภายในประเทศ และร้อยละ 5 ดำเนินการส่งออกไปยังหลายประเทศ เช่น ประเทศญี่ปุ่น ประเทศเกาหลี ประเทศสเปน ประเทศเบลเยียม เป็นต้น

(2) ธุรกิจผลไม้อบแห้ง

ดำเนินการโดย บริษัท ฟรุ๊ตตี้ดราย จำกัด ซึ่งประกอบธุรกิจผลิตและส่งออกผลิตภัณฑ์ ผลไม้อบแห้ง จากผลไม้หลักในประเทศ ได้แก่ มะม่วง สับปะรด มะละกอ และผลไม้อื่น ๆ เช่น แคนตาลูป นอกจากนี้ ยังมีสินค้าประเภทชิงอบแห้งด้วย

ผลิตภัณฑ์ของบริษัทจะถูกจัดแบ่งกลุ่มตามระดับความหวานเป็น 3 ประเภทหลัก ๆ ได้แก่ Standard sugar, Extra-low sugar และ Sugar free โดยสินค้าของบริษัทส่วนใหญ่ถูกส่งออกไปยังประเทศสหรัฐอเมริกาในสัดส่วนประมาณร้อยละ 40 ส่งออกไปยังกลุ่มประเทศยุโรป เช่น รัสเซีย ยูเครน อังกฤษ เนเธอร์แลนด์ เยอรมัน ในสัดส่วนประมาณร้อยละ 50 ส่วนที่เหลือจะถูกส่งออกไปยังประเทศในเอเชีย

และตะวันออกกลาง ได้แก่ ญี่ปุ่น ไต้หวัน สหรัฐอาหรับเอมิเรตส์ รวมทั้งประเทศในทวีปอเมริกาใต้และแอฟริกา

(3) ธุรกิจร้านอาหารและเครื่องดื่ม

ดำเนินการโดย บริษัท เอ็นพีพี ฟู้ด อินคอร์ปอเรชั่น จำกัด และ บริษัท คิทเชน พลัส แพรนไชส์ จำกัด ในระหว่างปี 2565 บริษัทได้หยุดดำเนินการและปิดสาขาทั้งหมดในเดือนมกราคมสำหรับร้านอาหารคิทเชน พลัส และเดือนมีนาคมสำหรับ A&W โดยร้านอาหารประเภทต่าง ๆ ดังนี้

- หลักของ A&W ได้แก่ เครื่องดื่มรูทเบียร์ วาฟเฟิล เคอร์ลี่ฟรายส์ แฮมเบอร์เกอร์ ซึ่งมีลักษณะเฉพาะและเลือกใช้วัตถุดิบที่มีคุณภาพนำเข้าจากต่างประเทศ เช่น อเมริกา ออสเตรเลีย นอกจากนี้ยังมีเมนูไก่ทอด เมนูข้าวต่างๆ เช่น ข้าวปลาลุยสวน ข้าวลาบไก่กรอบ เป็นต้น เพื่อตอบสนองต่อความต้องการของผู้บริโภคชาวไทย นอกจากนั้นยังมีเมนูประเภท ซดอาหารเข้าของทานเล่น และของหวาน เพื่อสนองความต้องการของผู้บริโภคทุกกลุ่ม
- ร้านอาหารคิทเชน พลัส ประกอบธุรกิจร้านอาหาร โดยจำหน่ายอาหารและเครื่องดื่มหลากหลายเมนู ทั้งอาหารจานเดียว ข้าวราดแกง กับข้าว หรือซดอาหารตามที่ทางร้านจัดไว้ อีกทั้งยังมีอาหารประเภท สเต็ก พาสต้า และอาหารทานเล่นต่างๆ ไว้คอยบริการ

(4) ธุรกิจผลิตและจำหน่ายผลิตภัณฑ์แปรรูปจากเนื้อสัตว์

ดำเนินการโดยบริษัท บริษัท พงษ์-ศรา แมนูแฟกเจอริ่ง และ บริษัท พงษ์-ศรา ดิสทริบิวชั่น จำกัด ภายใต้ชื่อเครื่องหมายการค้า “ลูกชิ้นทิพย์” โดยจัดจำหน่ายในรูปแบบคัสตัง คัสปิก แพรนไชส์และโมเดิร์นเทรด โดยผลิตภัณฑ์หลักของบริษัทประกอบด้วย

- ลูกชิ้นเนื้อหมู
- น้ำจิ้ม
- ไส้กรอก

กลุ่มธุรกิจบรรจุภัณฑ์

(1) ธุรกิจบรรจุภัณฑ์พลาสติก

1. บรรจุภัณฑ์พลาสติกชนิดอ่อนตัว (Flexible Packaging)

ผลิตจากฟิล์มพลาสติกหลายชนิดด้วยกระบวนการพิมพ์แบบกราเวียร์ (Rotogravure) และประกบแต่ละชั้นของฟิล์ม (Laminate) เข้าด้วยกัน จนเป็นบรรจุภัณฑ์ที่มีคุณสมบัติพิเศษ เช่น ทนต่อความร้อน - ความดันสูง ป้องกันแสง ป้องกันการซึมผ่านของความชื้น และอื่น ๆ ตามความต้องการของลูกค้า อีกทั้งสามารถเพิ่มอายุสินค้าบนชั้นวางและห่อหุ้มสินค้าไม่ให้เกิดการเสียหายได้โดยง่าย รวมทั้งป้องกันการปนเปื้อนจากสภาวะแวดล้อมต่าง ๆ โดยสินค้าหลักของบริษัทแบ่งเป็นประเภทต่าง ๆ ได้ดังนี้

- ซอง เช่น ซองซีล 3 ด้าน (3 Side Seal) ซองตั้งติดซิปป (Standing pouch with Zip) ซองซีลกลาง (Center Seal) ซอง die-cut เป็นรูปร่างต่างๆ พร้อมทั้งติดจุก (Spout) ในตัว
- ม้วน สำหรับผู้ประกอบการที่มีระบบบรรจุด้วยเครื่องอัตโนมัติ

- ฉลาก สำหรับขวดน้ำดื่มและเครื่องดื่มต่างๆ
- फिल्म Top Seal สำหรับปิดบรรจุภัณฑ์ที่เป็นถาดหรือถ้วยชนิดต่างๆ
- พัฒนาบรรจุภัณฑ์ลักษณะอื่นๆร่วมกับลูกค้า

บริษัทยังคงเดินหน้าเพิ่มเติมแนวทางลดต้นทุนด้วยวิธีการต่าง ๆ อย่างต่อเนื่อง โดยใช้แนวทาง Kaizen ในการดึงเอาความร่วมมือ และความคิดสร้างสรรค์จากพนักงานในทุกหน่วยงานเข้ามาร่วมช่วยกันคิดหาหนทางปรับปรุงวิธีทำงาน วิธีการผลิต ที่เพิ่มประสิทธิภาพของงาน ลดเวลา ลดการใช้ทรัพยากร เพื่อให้มีขีดความสามารถในการแข่งขันเพิ่มขึ้น

ปัจจุบันมีโครงการต่าง ๆ ที่บริษัทคิดและทำอย่างต่อเนื่องอยู่กว่า 20 โครงการ โดยมีวัตถุประสงค์หลัก คือ ลดของเสีย ลดข้อผิดพลาด เพิ่มประสิทธิภาพ เพิ่มผลผลิต พัฒนาคุณภาพ ลดการใช้พลังงาน ฯลฯ เพื่อตอบโจทย์การลดต้นทุนและเพิ่มขีดความสามารถในการแข่งขัน โดยมีแนวทางต่างๆของโครงการในการลดต้นทุนลงพอสังเขป ดังนี้

- ปรับปรุงประสิทธิภาพการผลิต เช่น
 - ปรับปรุงเครื่องจักร อุปกรณ์ เพื่อเพิ่มความเร็วในการผลิต โดยยังคงรักษาคุณภาพให้เป็นไปตามมาตรฐาน
 - เพิ่มความกว้างในการผลิต เพื่อเพิ่มผลผลิตต่อเวลา
 - กำหนด KPI ที่เน้นด้านการลดของเสีย การทำงานให้ได้ตามแผน การเพิ่มผลผลิต รวมถึงปรับปรุงเป้าหมาย KPI ที่ท้าทายขึ้นเมื่อสามารถบรรลุเป้าหมายเดิมได้แล้ว
- การปรับปรุงด้านวัตถุดิบ เช่น
 - สรรหา นำเข้า และทดลองใช้วัตถุดิบใหม่ๆ ที่มีราคาต่ำกว่าเดิม
 - สั่งซื้อและจัดทำ stock ในปริมาณสูงขึ้น เพื่อเพิ่มอำนาจการต่อรองด้านราคา
 - พัฒนาสารละลายสำหรับการพิมพ์ขึ้นใช้เอง ด้วยต้นทุนที่ต่ำกว่าการสั่งซื้อสำเร็จรูป

2. บรรจุภัณฑ์พลาสติกขึ้นรูปด้วยระบบ Vacuum Forming

ดำเนินการโดย บริษัท พร้อมแพค จำกัด ซึ่งทำการผลิตบรรจุภัณฑ์พลาสติกด้วยระบบ Vacuum Forming ที่ขึ้นรูปแผ่นพลาสติก หลากหลายประเภท เช่น Polystyrene (PS), Polypropylene (PP), Polyethylene (PE), Polyvinyl Chloride (PVC), Polyethylene Terephthalate Resin (PET), PP-Biodegradable ด้วยความร้อนและอัดขึ้นรูปตามแม่พิมพ์ เพื่อผลิตเป็นบรรจุภัณฑ์หลายชนิด ได้แก่ ถาด ฝา เป็นต้น โดยกลุ่มลูกค้าหลักของบรรจุภัณฑ์ประเภทนี้ ได้แก่ กลุ่มอุตสาหกรรมอาหาร และอุตสาหกรรมสินค้าอุปโภคบริโภคต่าง ๆ เช่น เครื่องมือ อุปกรณ์

กลุ่มธุรกิจบรรจุภัณฑ์ของบริษัทผลิตสินค้าด้วยกระบวนการผลิตที่ได้คุณภาพ มีความปลอดภัยต่อผู้บริโภค โดยได้รับการรับรองระบบการผลิตและคุณภาพตามมาตรฐาน ISO 9001:2008, GMP และ HACCP นอกจากนี้ บริษัทยังคงมุ่งมั่นที่จะพัฒนาขีดความสามารถในการในการผลิต เพื่อคุณภาพของสินค้าที่ดี

ยิ่งขึ้นและสร้างความได้เปรียบในการแข่งขันของระบบอุตสาหกรรมอย่างต่อเนื่องตลอดจนเพื่อความพึงพอใจสูงสุดของลูกค้า

(2) ธุรกิจบรรจุภัณฑ์ขวดพียูที (PET Bottle)

ผลิตจากวัสดุเม็ดพลาสติก Polyethylene Terephthalate Resin (PET) ด้วยกระบวนการ Single stage เพื่อให้ได้ขวดที่ใส ไม่มีรอยขีดข่วน ความหนาสม่ำเสมอ เหมาะสำหรับบรรจุน้ำดื่ม น้ำผลไม้ และสินค้าอุปโภคบริโภคอื่นๆ โดยมีรูปแบบขวดตามแบบของบริษัท (common mold) และแบบเฉพาะตามความต้องการของลูกค้า

เนื่องจากการผลิตแบบ Single Stage มีค่าใช้จ่ายแม่พิมพ์สูง ไม่สามารถตอบสนองความต้องการที่หลากหลายของลูกค้าในปัจจุบันได้ดีพอ บริษัทจึงเพิ่มเครื่องเป่าขวดจาก Pre-form เข้ามา 1 เครื่อง ซึ่งจะมีค่าใช้จ่ายแม่พิมพ์ต่ำกว่า เพื่อรองรับลูกค้าที่ต้องการแบบขวดและขนาดที่แตกต่างจากแบบที่มีอยู่ เพื่อเพิ่มความสามารถในการรองรับความต้องการที่หลากหลายของลูกค้ามากขึ้น

หลังจากได้รับการรับรองระบบ GMP (Good Manufacturing Practice) เรียบร้อยแล้ว บริษัทได้ตั้งเป้าหมายเพิ่มการรับรองมาตรฐาน BRCIoP (British Retail Consortium / Institute of Packaging) ขึ้นอีกในปีต่อไป เพื่อส่งเสริมประสิทธิภาพการผลิตและคุณภาพของสินค้า เสริมสร้างความมั่นใจแก่ลูกค้าเพิ่มขึ้น

กลุ่มธุรกิจอื่นๆ

ธุรกิจจำหน่ายสินค้าอุปโภค บริโภค

- ธุรกิจเทรดดิ้ง ดำเนินการโดย บริษัท โกลคอน อินเตอร์เนชั่นแนล จำกัด เป็นธุรกิจตัวแทนจำหน่าย รวมทั้งพัฒนาสินค้าอุปโภค บริโภค ร่วมกับผู้ผลิตสินค้าทั้งในและต่างประเทศ เพื่อจำหน่ายในช่องทางจำหน่ายสินค้านำเข้าสะดวกซื้อ และซูเปอร์มาร์เก็ต ในประเทศ

15.2 ข้อมูลทั่วไปของบริษัท

| | |
|-----------------|--|
| ชื่อบริษัท | บริษัท โกลบอล คอนซูเมอร์ จำกัด (มหาชน) |
| ประเภทธุรกิจ | ธุรกิจหลักของบริษัท ประกอบด้วย 2 ธุรกิจหลักคือ 1. ธุรกิจผลิตและจำหน่ายบรรจุภัณฑ์พลาสติกประเภทต่างๆ เช่น พลาสติกชนิดอ่อนตัว, ขวดพียูที และบรรจุภัณฑ์พลาสติกขึ้นรูปด้วยระบบ Vacuum เช่น ถาดบรรจุอาหาร เพื่อใช้สำหรับบรรจุสินค้าอุปโภคและบริโภคประเภทต่างๆ โดยเฉพาะในกลุ่มอุตสาหกรรมอาหาร 2. ธุรกิจอาหาร โดยแบ่งประเภทเป็น 2.1 ธุรกิจผลิตและจัดจำหน่ายอาหารแปรรูปแช่แข็งและอาหารกึ่งสำเร็จรูปพร้อมทาน 2.2 ธุรกิจผลิตและจัดจำหน่ายผลไม้อบแห้ง 2.3 ธุรกิจผลิต และจัดจำหน่ายผลิตภัณฑ์แปรรูปจากเนื้อสัตว์ และ นอกจากนี้ยังได้ลงทุนและประกอบธุรกิจอื่นที่มีความต่อเนื่องและเป็นการสนับสนุนธุรกิจหลัก เช่น ธุรกิจจำหน่ายสินค้าอุปโภค บริโภค |
| ที่ตั้งสำนักงาน | 60 ซอยประดิษฐ์มนูธรรม 19 ถนนประดิษฐ์มนูธรรม แขวงลาดพร้าว เขตลาดพร้าว กรุงเทพมหานคร |

| | |
|--|---|
| เลขทะเบียนบริษัท | 0107536001095 |
| ทุนจดทะเบียน | 2,461,123,056.50 บาท |
| ทุนจดทะเบียนชำระแล้ว | 1,717,022,101.50 บาท |
| คณะกรรมการบริษัท (ข้อมูล ณ วันที่ 18 มีนาคม 2568) | <ol style="list-style-type: none"> นายจุมพล รีมสาร ประธานกรรมการ, กรรมการอิสระ นางสาวกัลยาณี กมลวิศิษฐ์ ประธานเจ้าหน้าที่บริหาร กรรมการ นายธรากร จันทรเกิด กรรมการ นายอิทธิธรรม กมลวิศิษฐ์ กรรมการ นายอักรรัฐ วรรณรัตน์ กรรมการ นายณัฐสิทธิ์ เทพไพฑูรย์ กรรมการอิสระ กรรมการตรวจสอบ นางสาวรสศิริ รัตนพฤษ์ กรรมการอิสระ กรรมการตรวจสอบ นายอนันต์ สิริแสงทักษิณ กรรมการอิสระ ประธานกรรมการตรวจสอบ |
| กรรมการผู้มีอำนาจลงนาม ผูกพัน | นางสาวกัลยาณี กมลวิศิษฐ์ หรือนายอิทธิธรรม กมลวิศิษฐ์ หรือนายธรากร จันทรเกิด กรรมการสองในสามคนนี้ลงลายมือชื่อร่วมกันและประทับตราสำคัญของบริษัท |
| คณะกรรมการบริหาร (ณ วันที่ 18 มีนาคม 2568) | <ol style="list-style-type: none"> นางสาวกัลยาณี กมลวิศิษฐ์ นายอิทธิธรรม กมลวิศิษฐ์ นายเกษม ไพบูลย์ศิริจิต |

ที่มา: ข้อมูลจากเว็บไซต์ <https://corpusweb.bol.co.th/corpus/bingo> และข้อมูลจากเว็บไซต์ตลาดหลักทรัพย์ฯ ณ วันที่ 18 มีนาคม 2568

15.3 รายชื่อผู้ถือหุ้น 10 รายแรก ณ วันที่ 14 มีนาคม 2568

| ลำดับ | ผู้ถือหุ้น | จำนวนหุ้น (หุ้น) | สัดส่วนการถือหุ้น (ร้อยละ) |
|-------|------------------------------------|------------------|-------------------------------|
| 1. | บริษัท ไททัน โฮลดิ้ง จำกัด (มหาชน) | 495,200,000 | 14.41 |
| 2. | นายภสุ วชิรพงศ์ | 224,500,000 | 6.54 |
| 3. | นางสาววราภรณ์ เตชะอุบล | 184,584,230 | 5.38 |
| 4. | LGT BANK (SINGAPORE) LTD | 157,212,000 | 4.58 |
| 5. | นายอิทธิธรรม กมลวิศิษฐ์ | 133,021,152 | 3.87 |
| 6. | นางสาวสุธี ลักษณธนากุล | 95,500,000 | 2.78 |
| 7. | นายทศพล สุทธิสาโกมล | 41,700,000 | 1.21 |
| 8. | นายณรัตน์ สุขถิ่นไทย | 40,453,020 | 1.18 |
| 9. | บริษัท ไทยเอ็นวีดีอาร์ จำกัด | 40,423,383 | 1.18 |
| 10. | นายเคนดนัย หุตะจุฑะ | 40,082,000 | 1.17 |

ที่มา: ข้อมูลจากเว็บไซต์ตลาดหลักทรัพย์ฯ ณ วันที่ 14 มีนาคม 2568

15.4 สรุปงบการเงิน คำอธิบายและการวิเคราะห์ฐานะการเงินและการดำเนินงาน

งบแสดงฐานะการเงินรวม

| งบฐานะการเงิน (หน่วย: บาท) | 2567 | 2566 | 2565 |
|---|------------------|------------------|------------------|
| สินทรัพย์ | | | |
| สินทรัพย์หมุนเวียน | | | |
| เงินสดและรายการเทียบเท่าเงินสด | 80,192,020.00 | 34,338,912.00 | 252,693,738.00 |
| เงินฝากธนาคารที่ติดภาระค้ำประกัน | 434,999.00 | 1,783,678.00 | 13,782,285.00 |
| ลูกหนี้การค้าและลูกหนี้หมุนเวียนอื่น | 300,979,438.00 | 296,504,464.00 | 268,177,384.00 |
| สินค้าคงเหลือ | 142,015,183.00 | 237,635,242.00 | 280,561,852.00 |
| สินทรัพย์หมุนเวียนอื่น | 61,728,470.00 | 64,434,915.00 | 66,085,507.00 |
| สินทรัพย์ที่ถือไว้เพื่อขาย | 0.00 | 0.00 | 727,256.00 |
| สินทรัพย์ที่ถือไว้ของการดำเนินงานที่ยกเลิก | 1,011.00 | 2.00 | 0.00 |
| รวมสินทรัพย์หมุนเวียน | 585,351,121.00 | 634,697,213.00 | 882,028,022.00 |
| สินทรัพย์ไม่หมุนเวียน | | | |
| เงินฝากธนาคารที่ติดภาระค้ำประกัน | 21,614,807.00 | 21,633,289.00 | 21,753,111.00 |
| เงินมัดจำเพื่อการลงทุน | 0.00 | 98,010,000.00 | 0.00 |
| อสังหาริมทรัพย์เพื่อการลงทุน | 4,584,739.00 | 4,941,635.00 | 5,296,586.00 |
| เงินมัดจำค่าซื้อสินทรัพย์ | 0.00 | 0.00 | 50,000.00 |
| ที่ดิน อาคาร และอุปกรณ์ | 490,186,758.00 | 727,454,061.00 | 779,265,454.00 |
| สินทรัพย์สิทธิการใช้ | 184,824,538.00 | 215,850,075.00 | 235,949,736.00 |
| สินทรัพย์ไม่มีตัวตนอื่นนอกจากราคาความนิยม | 62,491,748.00 | 67,829,293.00 | 73,339,062.00 |
| สินทรัพย์ภาษีเงินได้รอการตัดบัญชี | 530,542.00 | 1,668,979.00 | 7,253,842.00 |
| ค่าความนิยม | 241,076,670.00 | 241,076,670.00 | 429,049,998.00 |
| สินทรัพย์ไม่หมุนเวียนอื่น | 24,598,701.00 | 25,398,380.00 | 22,794,963.00 |
| รวมสินทรัพย์ไม่หมุนเวียน | 1,029,908,503.00 | 1,403,862,382.00 | 1,574,752,752.00 |
| รวมสินทรัพย์ | 1,615,259,624.00 | 2,038,559,595.00 | 2,456,780,774.00 |
| หนี้สินและส่วนของผู้ถือหุ้น | | | |
| หนี้สินหมุนเวียน | | | |
| เงินเบิกเกินบัญชีและเงินกู้ยืมระยะสั้นจากสถาบันทางการเงิน | 159,790,679.00 | 161,750,565.00 | 196,612,735.00 |
| เจ้าหนี้การค้าและเจ้าหนี้หมุนเวียนอื่น | 356,611,008.00 | 338,352,946.00 | 268,043,362.00 |
| เงินกู้ยืมระยะสั้นและดอกเบี้ยค้างจ่าย - บริษัทย่อย | 0.00 | 0.00 | |
| ส่วนของหนี้สินระยะยาวที่ถึงกำหนดชำระภายในหนึ่งปี | 101,897,237.00 | 62,247,054.00 | 61,863,238.00 |
| ส่วนของหนี้สินตามสัญญาเช่าที่ถึงกำหนดชำระภายในหนึ่งปี | 15,975,209.00 | 18,674,474.00 | 24,953,963.00 |
| หุ้นกู้ส่วนที่ถึงกำหนดชำระภายในหนึ่งปี | 137,561,840.00 | 301,263,578.00 | 0.00 |
| หนี้สินหมุนเวียนอื่น | 53,503,105.00 | 53,254,368.00 | 24,647,002.00 |
| หนี้สินสำหรับการดำเนินงานที่ยกเลิก | 199,176.00 | 127,176.00 | 3,348,843.00 |

| งบฐานะการเงิน (หน่วย: บาท) | 2567 | 2566 | 2565 |
|--|-------------------|------------------|------------------|
| รวมหนี้สินหมุนเวียน | 825,538,254.00 | 935,670,161.00 | 579,469,143.00 |
| หนี้สินไม่หมุนเวียน | | | |
| เงินกู้ยืมระยะยาว | 3,480,044.00 | 102,807,281.00 | 158,293,478.00 |
| หนี้สินตามสัญญาเช่า | 158,017,762.00 | 172,920,670.00 | 182,252,130.00 |
| หุ้นกู้ | 37,417,519.00 | 0.00 | 297,942,132.00 |
| ประมาณการหนี้สินไม่หมุนเวียนสำหรับผลประโยชน์พนักงาน | 29,417,406.00 | 25,072,931.00 | 23,459,948.00 |
| หนี้สินภาษีเงินได้รอการตัดบัญชี | 20,295,037.00 | 23,018,270.00 | 24,000,342.00 |
| หนี้สินไม่หมุนเวียนอื่น | 2,289,000.00 | 1,785,500.00 | 8,000.00 |
| รวมหนี้สินไม่หมุนเวียน | 250,916,768.00 | 325,604,652.00 | 685,956,030.00 |
| รวมหนี้สิน | 1,076,455,022.00 | 1,261,274,813.00 | 1,265,425,173.00 |
| ส่วนของผู้ถือหุ้น | | | |
| ทุนเรือนหุ้น | | | |
| ทุนจดทะเบียน 4,922,246,113 หุ้น มูลค่าหุ้นละ 0.5 บาท | 2,461,123,056.50 | | |
| ทุนจดทะเบียน 3,595,433,240 หุ้น มูลค่าหุ้นละ 0.5 บาท | | 1,797,716,620.00 | 1,797,716,620.00 |
| ทุนที่ออกและชำระแล้ว | | | |
| ทุนที่ออกและชำระเต็มมูลค่าแล้ว 3,434,004,203 หุ้น มูลค่าหุ้นละ 0.5 บาท | 1,717,022,102.00 | | |
| ทุนที่ออกและชำระเต็มมูลค่าแล้ว 3,076,402,348 หุ้น มูลค่าหุ้นละ 0.5 บาท | | 1,538,201,174.00 | 1,538,201,174.00 |
| ส่วนเกิน (ต่ำ) มูลค่าหุ้นสามัญ | -35,668,516.00 | 59,426,510.00 | 59,426,510.00 |
| ขาดทุนสะสม | -1,136,657,943.75 | -810,613,971.00 | -403,838,141.00 |
| องค์ประกอบอื่นของส่วนของผู้ถือหุ้น | -49,186,833.00 | -49,186,833.00 | -49,186,833.00 |
| รวมส่วนของผู้ถือหุ้นบริษัทใหญ่ | 495,508,809.25 | 737,826,880.00 | 1,144,602,710.00 |
| ส่วนได้เสียที่ไม่มีอำนาจควบคุม | 43,295,792.75 | 39,457,902.00 | 46,752,891.00 |
| รวมส่วนของผู้ถือหุ้น | 538,804,602.00 | 777,284,782.00 | 1,191,355,601.00 |
| รวมหนี้สินและส่วนของผู้ถือหุ้น | 1,615,259,624.00 | 2,038,559,595.00 | 2,456,780,774.00 |

งบกำไรขาดทุนรวม

| งบกำไรขาดทุนรวม (หน่วย: บาท) | 2567 | 2566 | 2565 |
|------------------------------|--------------------|--------------------|--------------------|
| รายได้จากการขาย | 2,123,113,720.00 | 2,302,124,865.00 | 2,227,524,015.00 |
| ต้นทุนขาย | (1,763,121,417.00) | (2,005,681,746.00) | (2,146,198,146.00) |
| กำไรขั้นต้น | 359,992,303.00 | 296,443,119.00 | 81,325,869.00 |
| รายได้อื่น | 22,903,557.00 | 27,764,930.00 | 54,992,904.00 |
| กำไรก่อนค่าใช้จ่าย | 382,895,860.00 | 324,208,049.00 | 136,318,773.00 |
| ต้นทุนในการจัดจำหน่าย | (165,149,473.00) | (220,693,034.00) | (301,362,890.00) |
| ค่าใช้จ่ายในการบริหาร | (172,902,575.06) | (263,332,264.00) | (210,018,035.00) |

| งบกำไรขาดทุนรวม (หน่วย: บาท) | 2567 | 2566 | 2565 |
|---|------------------|------------------|------------------|
| รวมค่าใช้จ่าย | (338,052,048.06) | (484,025,298.00) | (511,380,925.00) |
| กำไร (ขาดทุน) จากการกิจกรรมดำเนินงาน | 44,843,811.94 | (159,817,249.00) | (375,062,152.00) |
| กลับริยการกำไร (ขาดทุน) ด้านเครดิตที่คาดว่าจะเกิดขึ้น | 130,677.00 | (89,446.00) | - |
| ขาดทุนจากการเปลี่ยนแปลงเงื่อนไขใหม่ของผู้ถือหุ้นกับบริษัทย่อย | - | (664,200.00) | - |
| ขาดทุนจากการด้อยค่าความนิยม | - | (187,973,328.00) | -26,872,105.00 |
| ขาดทุนจากอสังหาริมทรัพย์ | (225,964,096.94) | - | - |
| ขาดทุนจากการด้อยค่าเงินมัดจำเงินลงทุน | (98,010,000.00) | - | - |
| ต้นทุนทางการเงิน | (50,942,740.00) | (61,113,249.00) | (42,131,116.00) |
| ขาดทุนก่อนภาษีเงินได้ | (329,942,348.00) | (409,657,472.00) | (444,065,373.00) |
| รายได้ (ค่าใช้จ่าย) ภาษีเงินได้ | 762,585.00 | -2,796,368.00 | 5,989,853.00 |
| ขาดทุนสำหรับปีจากการดำเนินงานต่อเนื่อง | (329,179,763.00) | (412,453,840.00) | (438,075,520.00) |
| กำไร (ขาดทุน) ของการดำเนินงานที่ยกเลิก | 41,671.00 | (853,222.00) | 1,216,161.00 |
| ขาดทุนสำหรับปี | (329,138,092.00) | (413,307,062.00) | (436,859,359.00) |

16. คำอธิบายและการวิเคราะห์ฐานะการเงินและผลการดำเนินงาน สำหรับปี 2567

การวิเคราะห์งบกำไรขาดทุน

งบกำไรขาดทุนรวมกลุ่มบริษัท โกลบอล คอนซูเมอร์ จำกัด (มหาชน)

หน่วย: ล้านบาท

| | 2567 | 2566 | เปลี่ยนแปลง | ร้อยละ |
|---|-------|-------|-------------|--------|
| รายได้จากการขาย | 2,123 | 2,302 | (179) | (8%) |
| กำไรขั้นต้น | 360 | 296 | 64 | 22% |
| กำไร/(ขาดทุน) ส่วนที่เป็นของผู้ถือหุ้นบริษัทสำหรับงวด | (332) | (406) | 74 | 18% |
| กำไร/(ขาดทุน) สำหรับงวด | (329) | (413) | 84 | 20% |
| ค่าใช้จ่ายพิเศษ : ผลขาดทุนจากอสังหาริมทรัพย์ | (226) | - | (226) | |
| ค่าใช้จ่ายพิเศษ : ผลขาดทุนจากค่าเผื่อด้อยค่าสินทรัพย์ | (98) | (188) | 90 | 48% |
| ต้นทุนทางการเงิน | (51) | (61) | 10 | 16% |
| กำไร/(ขาดทุน)จากการดำเนินงานปกติ | 46 | (164) | 210 | (128%) |
| กำไรขั้นต้น (ร้อยละ) | 17% | 13% | 4% | |
| กำไร/(ขาดทุน) สุทธิ (ร้อยละ) | (15%) | (18%) | 3% | |

ระหว่างปี 2567 บริษัทมีผลกำไรจากการดำเนินการปกติจำนวน 46 ล้านบาท เพิ่มขึ้น 210 ล้านบาท จากผลขาดทุนจากการดำเนินการ 164 ล้านบาท ในปีก่อน แสดงถึงผลสำเร็จของแผนพลิกฟื้นของบริษัทในงวดปีที่ผ่านมา อย่างไรก็ตาม ผลขาดทุนพิเศษที่รับรู้เพียงครั้งเดียวจากเหตุอสังหาริมทรัพย์จำนวน 226 ล้านบาท ที่โรงงานผลิตบรรจุภัณฑ์ (สำนักงานสาขา) ของบริษัทในเดือนธันวาคม 2567 และผลขาดทุนทางด้านเครดิตของเงินมัดจำเงินลงทุนในบริษัท อากริไลฟ์ เทรดดิ้ง (AgriLife Trading LLC) จำนวน 98 ล้านบาท ในไตรมาสที่ 3 ส่งผลกระทบทำให้ผลประกอบการ

ของบริษัทมีผลขาดทุนสุทธิสำหรับปี 2567 จำนวน 332 ล้านบาท ซึ่งเป็นผลขาดทุนที่ลดลง 74 ล้านบาท จากผลขาดทุน 406 ล้านบาท ในปี 2566

จากเหตุการณ์ดังกล่าว บริษัทมีการทำประกันคุ้มครองความเสียหายต่อทรัพย์สินและสินค้าไว้กับบริษัทประกันภัยชั้นนำ 2 แห่ง ซึ่งมีวงเงินประกันครอบคลุมต่อความเสียหายดังกล่าว

รายได้จากการขายปี 2567 จำนวน 2,123 ล้านบาท ลดลงร้อยละ 8 จากจำนวน 2,302 ล้านบาท ในปี 2566 เป็นผลจากการปรับกลยุทธ์การขายของบริษัท ซึ่งเน้นคุณภาพการทำการขายรายได้ และปรับลดกิจกรรมขายที่มีอัตรากำไรต่ำ ส่งผลให้บริษัทมีผลกำไรขั้นต้นในปี 2567 จำนวน 360 ล้านบาท เพิ่มขึ้นร้อยละ 22 จากกำไรขั้นต้น 296 ล้านบาท ในปี 2566

นอกจากนี้ ในระหว่างปี 2567 บริษัทได้ควบคุมและปรับลดค่าใช้จ่ายดำเนินการของบริษัทอย่างต่อเนื่อง และเพิ่มประสิทธิภาพในการจัดซื้อจัดจ้าง เพื่อควบคุมต้นทุนและคุณภาพของวัตถุดิบ ทำให้บริษัทมีผลกำไรจากการดำเนินการได้ในปี 2567

กลุ่มธุรกิจบรรจุภัณฑ์ (ภายใต้บริษัท โกลบอล คอนซูเมอร์ จำกัด (มหาชน) และ บริษัท พร้อมแพค จำกัด)

หน่วย : ล้านบาท

| | 2567 | 2566 | เปลี่ยนแปลง | ร้อยละ |
|-------------------------------|-------|------|-------------|--------|
| รายได้จากการขาย | 957 | 848 | 109 | 13% |
| กำไรขั้นต้น | 160 | 113 | 47 | 42% |
| กำไร/(ขาดทุน)สุทธิสำหรับงวด | (157) | 7 | (164) | |
| ขาดทุนพิเศษจากอสังหาริมทรัพย์ | (226) | - | (226) | |
| กำไรสุทธิจากการดำเนินงาน | 69 | 7 | 62 | 885% |
| อัตรากำไรขั้นต้น (%GP) | 17% | 13% | 4% | |
| อัตรากำไรสุทธิ (%NP) | 7% | 1% | 6% | |

ธุรกิจบรรจุภัณฑ์

รายได้ในปี 2567 เพิ่มขึ้นเป็น 957 ล้านบาท คิดเป็นร้อยละ 13 จากรายได้ 848 ล้านบาท ในปี 2566 จากการเพิ่มยอดขายจากฐานลูกค้าเดิม ด้วยการพัฒนาผลิตภัณฑ์ที่ตอบสนองความต้องการที่หลากหลายเพิ่มขึ้นของลูกค้า พร้อมกันมีการควบคุมราคาวัตถุดิบ และปรับปรุงประสิทธิภาพการผลิตอย่างต่อเนื่อง ส่งผลให้ธุรกิจบรรจุภัณฑ์มีอัตรากำไรขั้นต้นสูงขึ้นร้อยละ 42 จากปีก่อน และสามารถทำกำไรจากการดำเนินงานได้ 69 ล้านบาทในปี 2567

เหตุการณ์อสังหาริมทรัพย์ในเดือนธันวาคม ปี 2567 ที่โรงงานบริษัททำให้เกิดผลขาดทุนพิเศษจำนวน 226 ล้านบาท ซึ่งบริษัทได้ทำประกันภัยครอบคลุมมูลค่าความเสียหายทรัพย์สินและสินค้านี้แล้ว

กลุ่มธุรกิจอาหาร

หน่วย : ล้านบาท

| | ปี 2567 | ปี 2566 | เปลี่ยนแปลง | ร้อยละ |
|--|---------|---------|-------------|--------|
| รายได้จากการขายจากอาหารแปรรูปและสำเร็จรูปแช่แข็ง | 458 | 540 | (82) | (15%) |
| รายได้จากผลไม้อบแห้ง | 276 | 464 | (188) | (41%) |
| รายได้จากการขายลูกชิ้นและไส้กรอก | 447 | 469 | (22) | (5%) |
| รายได้รวม | 1,181 | 1,473 | (292) | (61%) |

ธุรกิจอาหารแปรรูปและสำเร็จรูปแช่แข็ง มีรายได้ปี 2567 ลดลงร้อยละ 15 อยู่ที่ 458 ล้านบาท เทียบกับ 540 ล้านบาท ในปี 2566 เนื่องจากบริษัทมุ่งเน้นขายผลิตภัณฑ์ที่มีอัตรากำไรสูงขึ้น พร้อมกับควบคุมต้นทุนวัตถุดิบ และลดส่วนสูญเสียในกระบวนการผลิต ส่งผลให้อัตรากำไรขั้นต้นปรับตัวสูงขึ้นร้อยละ 10 จากปีก่อน และสามารถลดผลขาดทุนสุทธิลงเหลือ 36 ล้านบาท ซึ่งใกล้เคียงกับต้นทุนทางการเงินของบริษัท

ธุรกิจผลไม้อบแห้ง มีรายได้ 276 ล้านบาท ในปี 2567 ลดลงร้อยละ 41 จากรายได้ 464 ล้านบาท ในปีก่อน เนื่องจากประสบปัญหาด้านการจัดหาวัตถุดิบ ซึ่งส่งผลกระทบต่อรายได้ลดลงและทำให้ต้นทุนคงที่ต่อหน่วยสูงขึ้น ทำให้อัตรากำไรขั้นต้นลดลงอย่างมีนัยสำคัญ ส่งผลให้บริษัทมีผลขาดทุนสุทธิในปี 2567 เท่ากับ 44 ล้านบาท ดังกล่าว บริษัทอยู่ระหว่างปรับปรุงรูปแบบการดำเนินงานธุรกิจเพื่อแก้ไขปัญหาดังกล่าว

ธุรกิจลูกชิ้นและไส้กรอก มีรายได้จากการขายในปี 2567 จำนวน 447 ล้านบาท ลดลงร้อยละ 5 จากรายได้ 469 ล้านบาท ในปีก่อน เนื่องจากการปรับลดช่องทางการขายปลีกที่มีอัตรากำไรต่ำ และเพิ่มช่องทางจำหน่ายขายตรงทางโทรศัพท์ และช่องทางรับจ้างผลิตที่มีอัตรากำไรสูงกว่าทดแทน ส่งผลให้สามารถปรับลดค่าใช้จ่ายดำเนินการลงได้อย่างมีนัยสำคัญ ส่งผลให้บริษัทมีผลกำไรสุทธิ 20 ล้านบาท ในปี 2567 เทียบกับผลขาดทุน 15 ล้านบาท ในปี 2566 บริษัทจะพัฒนาผลิตภัณฑ์และช่องทางจำหน่ายรูปแบบใหม่ เพื่อเพิ่มรายได้จากการขาย และควบคุมต้นทุนวัตถุดิบ และค่าใช้จ่ายการผลิตให้มีประสิทธิภาพ เพื่อการเติบโตของรายได้และผลกำไรที่ยั่งยืน

การวิเคราะห์งบแสดงฐานะการเงิน

ปัจจัยหลักที่มีผลให้มีการเปลี่ยนแปลงในสินทรัพย์และหนี้สินของกลุ่มบริษัทเป็นผลมาจาก

1. เงินทุนหมุนเวียนในการดำเนินธุรกิจ

เงินสดและรายการเทียบเท่าเงินสดเพิ่มขึ้นจำนวน 45.85 ล้านบาท โดยกระแสเงินสดจากกิจกรรมดำเนินงานเพิ่มขึ้น 227 ล้านบาท จากกำไรจากการดำเนินงาน และการลดลงของสินค้าคงเหลือ

2. กระแสเงินสดจากกิจกรรมจัดหาเงิน

เงินสดจ่ายจากกิจกรรมจัดหาเงิน ในระหว่างงวดบริษัทได้มีการจ่ายเงินต้นสำหรับหุ้นกู้ที่ขยายระยะเวลาการกำหนดไถ่ถอนจำนวน 125 ล้านบาท และการจ่ายดอกเบี้ยหุ้นกู้ ซึ่งในระหว่างงวดมีการเปลี่ยนแปลงอัตราดอกเบี้ย

จากอัตราร้อยละ 7.25 เป็น 7.50 ต่อปี นอกจากนี้ ทางบริษัทมีกระแสเงินสดจ่าย เจ้าหนี้สถาบันทางการเงินจำนวน 63 ล้านบาท โดยมีกระแสเงินสดรับจากการออกหุ้นเพิ่มทุน และหุ้นกู้แปลงสภาพทั้งสิ้นจำนวน 83.72 ล้านบาท

17. ข้อมูลอื่นที่อาจมีผลกระทบต่อการตัดสินใจของผู้ลงทุนอย่างมีนัยสำคัญ

บริษัทรับโอนธุรกิจและทรัพย์สินที่เกี่ยวข้องกับธุรกิจจำหน่ายผลิตภัณฑ์บำรุงผิวจากบริษัท ไทรทัน รีซอร์สเซส จำกัด โดยมีข้อมูลเบื้องต้นของบริษัทดังกล่าว ดังต่อไปนี้

17.1 ข้อมูลทั่วไปของบริษัท ไทรทัน รีซอร์สเซส จำกัด

| | |
|---|--|
| ชื่อบริษัท | บริษัท ไทรทัน รีซอร์สเซส จำกัด |
| ประเภทธุรกิจ | ธุรกิจจำหน่ายผลิตภัณฑ์บำรุงผิว |
| ที่ตั้งสำนักงาน | 60 ซอยประดิษฐ์มนูธรรม 19 ถนนประดิษฐ์มนูธรรม แขวงลาดพร้าว เขตลาดพร้าว กรุงเทพมหานคร 10230 |
| เลขทะเบียนบริษัท | 0105555069005 |
| ทุนจดทะเบียน | 60,000,000.00 บาท |
| ทุนจดทะเบียนชำระแล้ว | 60,000,000.00 บาท |
| คณะกรรมการบริษัท (ข้อมูล ณ 23 เมษายน 2567) | 1. นางสาวหลุยส์ เตชะอุบล กรรมการ 2. นายภัทรพล ปานรักษา กรรมการ 3. นาย ธรากร จันทร์เกิด กรรมการ 4. นาย เอกอนันต์ สิทธิธรรมศักดิ์ กรรมการ |
| กรรมการผู้มีอำนาจลงนามผูกพัน | นางสาวหลุยส์ เตชะอุบลหรือนายภัทรพล ปานรักษา หรือนายธรากร จันทร์เกิด หรือ นายเอกอนันต์ สิทธิธรรมศักดิ์ กรรมการสองในสี่คนนี้ลงลายมือชื่อและประทับตราสำคัญของบริษัท |

ที่มา: ข้อมูลจากเว็บไซต์ <https://corpusxweb.bol.co.th/corpus/bingo> ณ วันที่ 14 มีนาคม 2568

17.2 รายชื่อผู้ถือหุ้นของบริษัท ไทรทัน รีซอร์สเซส จำกัด

| ลำดับ | ผู้ถือหุ้น | จำนวนหุ้น (หุ้น) | สัดส่วนการถือหุ้น (ร้อยละ) |
|-------|-------------------------------------|------------------|----------------------------|
| 1. | บริษัท ไทรทัน โฮลดิ้ง จำกัด (มหาชน) | 599,997 | 99.9995 |
| 2. | นางสาวหลุยส์ เตชะอุบล | 2 | 0.0003 |
| 3. | นายธรากร จันทร์เกิด | 1 | 0.0002 |

ที่มา: ข้อมูลจากเว็บไซต์ <https://corpusxweb.bol.co.th/corpus/bingo> ณ วันที่ 14 มีนาคม 2568

หมายเหตุ: มูลค่าหุ้นที่ตราไว้ หุ้นละ 100.00 บาท

17.3 งบการเงินเฉพาะกิจการของบริษัท ไทรทัน รีซอร์สเซส จำกัด

ข้อมูลทางการเงินที่สำคัญตามงบการเงินเฉพาะกิจการของบริษัท ไทรทัน รีซอร์สเซส จำกัด สำหรับปีสิ้นสุดวันที่ 31 ธันวาคม 2564 – 31 ธันวาคม 2566

(ก) งบกำไรขาดทุน

| งบกำไรขาดทุน (หน่วย: บาท) | 2566 | 2565 | 2564 |
|-----------------------------------|---------------------|---------------------|------------------|
| รายได้ | | | |
| รายได้จากการขาย | 39,918,169 | 20,005,990 | - |
| รายได้ค่านายหน้า | 107,855 | - | - |
| รายได้อื่น | 527,429 | 3,308,094 | 728 |
| รวมรายได้ | 40,553,453 | 23,314,084 | 728 |
| ค่าใช้จ่าย | | | |
| ต้นทุนขาย | 21,880,169 | 7,853,353 | - |
| ค่าใช้จ่ายในการขาย | 28,967,617 | 28,686,079 | - |
| ค่าใช้จ่ายในการบริหาร | 7,571,551 | 5,551,226 | 158,414 |
| รวมค่าใช้จ่าย | 58,419,337 | 42,090,658 | 158,414 |
| ขาดทุนก่อนต้นทุนทางการเงิน | (17,865,884) | (18,776,574) | (157,686) |
| ต้นทุนทางการเงิน | (2,047,067) | (878,590) | (303,013) |
| กำไร (ขาดทุน) สำหรับปี | (19,912,951) | (19,655,164) | (460,699) |

(ข) งบแสดงฐานะการเงิน

| งบฐานะการเงินรวม (หน่วย: บาท) | 2566 | 2565 | 2564 |
|--------------------------------------|-------------------|-------------------|-------------------|
| สินทรัพย์ | | | |
| สินทรัพย์หมุนเวียน | | | |
| เงินสดและรายการเทียบเท่าเงินสด | 2,533,823 | 2,697,743 | 6,576,262 |
| ลูกหนี้การค้าและลูกหนี้หมุนเวียนอื่น | 20,888,032 | 20,194,329 | - |
| สินค้าคงเหลือ | 8,695,275 | 11,229,839 | - |
| ภาษีมูลค่าเพิ่ม | 3,342,198 | 4,682,307 | 2,733,617 |
| รวมสินทรัพย์หมุนเวียน | 35,459,328 | 38,804,218 | 9,309,879 |
| สินทรัพย์ไม่หมุนเวียน | | | |
| อสังหาริมทรัพย์เพื่อการลงทุน | 4,829,000 | 4,829,000 | 4,829,000 |
| อุปกรณ์ | 522,330 | 379,569 | - |
| สินทรัพย์ไม่มีตัวตน | 89,517 | 90,831 | - |
| สินทรัพย์ภาษีเงินได้ของงวดปัจจุบัน | 208,342 | 87,727 | 7 |
| สินทรัพย์ไม่หมุนเวียนอื่น | 4,412,783 | 1,130,000 | - |
| สินทรัพย์ไม่หมุนเวียนอื่น | 10,061,972 | 6,517,127 | 4,829,007 |
| รวมสินทรัพย์ | 45,521,300 | 45,321,345 | 14,138,886 |
| หนี้สินและส่วนของผู้ถือหุ้น | | | |
| หนี้สินหมุนเวียน | | | |

| งบฐานะการเงินรวม (หน่วย: บาท) | 2566 | 2565 | 2564 |
|---|---------------------|--------------------|-------------------|
| เจ้าหนี้การค้าและเจ้าหนี้หมุนเวียนอื่น | 22,182,139 | 7,029,483 | 69,729 |
| เงินกู้ยืมระยะสั้นจากผู้ถือหุ้นใหญ่ | 48,500,000 | 43,500,000 | - |
| หนี้สินหมุนเวียนอื่น | 162,791 | 93,928 | - |
| รวมหนี้สินหมุนเวียน | 70,844,930 | 50,623,411 | 69,729 |
| หนี้สินไม่หมุนเวียน | | | |
| ภาระผูกพันผลประโยชน์พนักงาน | 175,328 | 283,941 | - |
| รวมหนี้สินไม่หมุนเวียน | 175,328 | 283,941 | - |
| รวมหนี้สิน | 71,020,258 | 50,907,352 | 69,729 |
| ส่วนของผู้ถือหุ้น | | | |
| ทุนเรือนหุ้น | | | |
| ทุนจดทะเบียน | | | |
| หุ้นสามัญ 600,000 หุ้น มูลค่าหุ้นละ 100 บาท | 60,000,000 | 60,000,000 | 60,000,000 |
| ทุนที่ออกและชำระแล้ว | | | |
| หุ้นสามัญ 600,000 หุ้น มูลค่าหุ้นละ 100 บาท | 60,000,000 | 60,000,000 | 60,000,000 |
| ขาดทุนสะสม | (85,498,958) | (65,586,007) | (45,930,843) |
| รวมส่วนของผู้ถือหุ้น | (25,498,958) | (5,586,007) | 14,069,157 |
| รวมหนี้สินและส่วนของผู้ถือหุ้น | 45,521,300 | 45,321,345 | 14,138,886 |

18. บุคคลที่เกี่ยวข้องกันและ/หรือผู้ถือหุ้นที่มีส่วนได้เสียที่ไม่มีสิทธิออกเสียงลงคะแนน

โปรดพิจารณารายละเอียดในข้อ 11

19. ความเห็นของที่ปรึกษาทางการเงินอิสระ

บริษัทได้แต่งตั้งบริษัท แกรนท์ ธอนตัน เซอร์วิสเชส จำกัด เป็นที่ปรึกษาทางการเงินอิสระ เพื่อให้ความเห็นต่อผู้ถือหุ้นของ บริษัทเกี่ยวกับความสมเหตุสมผลและประโยชน์และความเสี่ยงของรายการที่เกี่ยวข้องกันต่อบริษัท ความเห็นของราคาและเงื่อนไขของการเข้าทำรายการที่เกี่ยวข้องกัน ทั้งนี้ รายงานความเห็นที่ปรึกษาทางการเงินอิสระเกี่ยวกับการเข้าทำรายการในครั้งนี้ปรากฏอยู่ในสิ่งที่ส่งมาด้วย 7 ที่แนบมาพร้อมหนังสือเชิญประชุมสามัญผู้ถือหุ้น ประจำปี 2568

20. แบบหนังสือมอบฉันทะ พร้อมเสนอชื่อกรรมการตรวจสอบอย่างน้อย 1 ราย เป็นผู้รับมอบฉันทะจากผู้ถือหุ้น


รายละเอียดของแบบหนังสือมอบฉันทะและข้อมูลของกรรมการตรวจสอบซึ่งบริษัทเสนอชื่อให้ผู้ถือหุ้นมอบฉันทะ ปรากฏตามสิ่งที่ส่งมาด้วย 8 ของหนังสือเชิญประชุมสามัญผู้ถือหุ้น ประจำปี 2568



บริษัท โกลบอล คอนซูเมอร์ จำกัด (มหาชน)

รายงานความเห็นของที่ปรึกษาทางการเงินอิสระเกี่ยวกับรายการได้มาซึ่งสินทรัพย์ที่
เข้าข่ายเป็นรายการที่เกี่ยวข้องกัน

20 มีนาคม 2568



หน้าเปล่า

This page is intentionally left blank

เรื่อง ความเห็นของที่ปรึกษาทางการเงินอิสระเกี่ยวกับรายการได้มาซึ่งสินทรัพย์ที่เข้าข่ายเป็นรายการที่เกี่ยวข้องกัน
เรียน ท่านผู้ถือหุ้นบริษัท โกลบอล คอนซูเมอร์ จำกัด (มหาชน)

ตามที่ที่ประชุมคณะกรรมการบริษัท โกลบอล คอนซูเมอร์ จำกัด (มหาชน) ("GLOCON" หรือ "บริษัทฯ") ครั้งที่ 3/2568 เมื่อวันที่ 27 กุมภาพันธ์ 2568 ได้มีมติให้นำเสนอต่อที่ประชุมผู้ถือหุ้นเพื่อพิจารณาอนุมัติการเข้าทำรายการรับโอนธุรกิจในการจัดจำหน่าย วางแผนการตลาด และโฆษณาประชาสัมพันธ์ผลิตภัณฑ์ทั้งหมดภายใต้เครื่องหมายการค้า "มาตามหลุยส์" ("MDL") ซึ่งรวมไปถึงเครื่องหมายการค้าและสูตรการผลิตผลิตภัณฑ์ทั้งหมด (รวมเรียกว่า "ธุรกิจจำหน่ายผลิตภัณฑ์บำรุงผิว" หรือ "กิจการมาตามหลุยส์") จากบริษัท ไทรทัน รีซอร์สเซส จำกัด ("TRS") ซึ่งเป็นบุคคลที่เกี่ยวข้องกันของบริษัทฯ และพิจารณาอนุมัติให้ประธานเจ้าหน้าที่บริหารและ/หรือบุคคลที่ประธานเจ้าหน้าที่บริหารมอบหมาย มีอำนาจในการดำเนินการใด ๆ ที่จำเป็นและเกี่ยวเนื่อง ตลอดจนกำหนดหรือเปลี่ยนแปลงเงื่อนไขข้อกำหนด หรือรายละเอียดใด ๆ ที่เกี่ยวข้องและเป็นประโยชน์ต่อรายการการรับโอนธุรกิจกิจการมาตามหลุยส์ของบริษัทฯ เพื่อให้รายการดังกล่าวสำเร็จลุล่วง

ทั้งนี้ รายการการรับโอนธุรกิจกิจการมาตามหลุยส์เข้าข่ายเป็นรายการได้มาซึ่งสินทรัพย์ตามประกาศคณะกรรมการกำกับตลาดทุนที่ ทจ. 20/2551 เรื่อง หลักเกณฑ์ในการทำรายการที่มีนัยสำคัญที่เข้าข่ายเป็นการได้มาหรือจำหน่ายไปซึ่งทรัพย์สิน และประกาศคณะกรรมการตลาดหลักทรัพย์แห่งประเทศไทย ("ตลาดหลักทรัพย์") เรื่อง การเปิดเผยข้อมูลและการปฏิบัติการของบริษัทจดทะเบียนในการได้มาหรือจำหน่ายไปซึ่งสินทรัพย์ พ.ศ. 2547 (รวมทั้งที่แก้ไขเพิ่มเติม) (รวมเรียกว่า "ประกาศรายการได้มาหรือจำหน่ายไป") โดยมีขนาดรายการสูงสุดเท่ากับร้อยละ 9.3 ซึ่งคำนวณตามเกณฑ์มูลค่ารวมของสิ่งตอบแทน (อ้างอิงงบการเงินรวมของบริษัทฯ ประจำปี 2567 ที่ผ่านการตรวจสอบจากผู้สอบบัญชีรับอนุญาต สิ้นสุด ณ วันที่ 31 ธันวาคม 2567) โดยบริษัทฯ ไม่มีรายการได้มาซึ่งสินทรัพย์เกิดขึ้นในรอบ 6 เดือนก่อนวันที่บริษัทฯ จะเข้าทำรายการดังกล่าวข้างต้น ทำให้บริษัทฯ ไม่มีหน้าที่ภายใต้ประกาศรายการได้มาหรือจำหน่ายไป เนื่องจากขนาดรายการไม่ถึงร้อยละ 15.0 และไม่มีการออกหลักทรัพย์ใด ๆ ตอบแทนการได้มา

อย่างไรก็ดี การเข้าทำรายการการรับโอนธุรกิจกิจการมาตามหลุยส์เป็นรายการที่เกี่ยวข้องกันตามเกณฑ์มูลค่าสินทรัพย์ที่มีตัวตนสุทธิ (NTA) ประเภทรายการเกี่ยวกับสินทรัพย์หรือบริการ ตามประกาศคณะกรรมการกำกับตลาดทุนที่ ทจ. 21/2551 เรื่อง หลักเกณฑ์ในการเข้าทำรายการที่เกี่ยวข้องกัน (รวมทั้งที่แก้ไขเพิ่มเติม) และประกาศคณะกรรมการตลาดหลักทรัพย์แห่งประเทศไทย เรื่อง การเปิดเผยข้อมูลและการปฏิบัติการของบริษัทจดทะเบียนในรายการที่เกี่ยวข้องกัน พ.ศ. 2546 (รวมทั้งที่แก้ไขเพิ่มเติม) (รวมเรียกว่า "ประกาศรายการที่เกี่ยวข้องกัน") เนื่องจาก TRS มีผู้ถือหุ้นรายใหญ่ คือ บริษัท ไทรทัน โฮลดิ้ง จำกัด (มหาชน) ("TRITN") ซึ่งเป็นผู้ถือหุ้นรายใหญ่ของบริษัทฯ ด้วย โดยรายการการรับโอนธุรกิจกิจการมาตามหลุยส์มีขนาดรายการที่เกี่ยวข้องกันคิดเป็นร้อยละ 78.4 ของมูลค่าสินทรัพย์ที่มีตัวตนสุทธิ (NTA) ของบริษัทฯ (อ้างอิงงบการเงินรวมของบริษัทฯ ประจำปี 2567 ที่ผ่านการตรวจสอบจากผู้สอบบัญชีรับอนุญาต สิ้นสุด ณ วันที่ 31 ธันวาคม 2567) โดยเมื่อนำมารวมกับขนาดของรายการที่เกี่ยวข้องกันอื่นกับ TRITN ในช่วง 6 เดือนที่ผ่านมา ก่อนวันที่คณะกรรมการมีมติอนุมัติการเข้าทำรายการ จะทำให้ขนาดของรายการรวมเท่ากับร้อยละ 81.3 ของ NTA ดังนั้น เนื่องจากมูลค่าของรายการที่เกี่ยวข้องกันเกินกว่า 20.0 ล้านบาท และเกินกว่าร้อยละ

ละ 3.0 ของมูลค่าสินทรัพย์ที่มีตัวตนสุทธิ (NTA) ของบริษัทฯ อีกทั้ง รายการการรับโอนธุรกิจกิจการมาตามหลยส์เข้าช่วยเป็นการซื้อหรือรับโอนกิจการของบริษัทอื่นตามมาตรา 107(2)(ข) แห่งพระราชบัญญัติบริษัทมหาชน จำกัด พ.ศ. 2535 (รวมทั้งที่มีการแก้ไขเพิ่มเติม) เนื่องจากธุรกิจกิจการมาตามหลยส์เป็นธุรกิจหลักของ TRS บริษัทฯ จึงมีหน้าที่ดังต่อไปนี้

- 1) เปิดเผยแพร่สารสนเทศเกี่ยวกับรายการที่เกี่ยวข้องกันต่อตลาดหลักทรัพย์แห่งประเทศไทย (“ตลาดหลักทรัพย์”)
- 2) แต่งตั้งที่ปรึกษาทางการเงินอิสระ เพื่อให้ความเห็นเกี่ยวกับการเข้าทำรายการที่เกี่ยวข้องกัน รวมทั้งจัดส่งความเห็นดังกล่าวต่อสำนักงานคณะกรรมการกำกับหลักทรัพย์และตลาดหลักทรัพย์ (“สำนักงาน ก.ล.ต.”) ตลาดหลักทรัพย์ฯ และผู้ถือหุ้นของบริษัทฯ และ
- 3) จัดให้มีการประชุมผู้ถือหุ้นของบริษัทฯ เพื่อขออนุมัติการเข้าทำรายการที่เกี่ยวข้องกัน ด้วยคะแนนเสียงไม่น้อยกว่า 3 ใน 4 ของจำนวนเสียงทั้งหมดของผู้ถือหุ้นที่มาประชุมและมีสิทธิออกเสียงลงคะแนน โดยไม่นับคะแนนเสียงของผู้ถือหุ้นที่มีส่วนได้เสีย ตามหลักเกณฑ์ที่กำหนดในประกาศรายการที่เกี่ยวข้องกัน

เพื่อให้เป็นไปตามหลักเกณฑ์ดังกล่าวข้างต้น บริษัทฯ จึงได้แต่งตั้งบริษัท แกรนท์ ธอนตัน เซอร์วิสেস จำกัด (“GTSL” หรือ “ที่ปรึกษาทางการเงินอิสระ”) เป็นที่ปรึกษาทางการเงินอิสระเพื่อให้ความเห็นเกี่ยวกับรายการได้มาซึ่งสินทรัพย์ที่เข้าช่วยเป็นรายการที่เกี่ยวข้องกันดังกล่าวต่อผู้ถือหุ้นของบริษัทฯ พร้อมจัดทำรายงานเปิดเผยสารสนเทศของรายการดังกล่าวแก่ตลาดหลักทรัพย์ฯ และเสนอให้ที่ประชุมผู้ถือหุ้นของบริษัทฯ เพื่อพิจารณาอนุมัติการเข้าทำรายการดังกล่าว โดยมีรายละเอียดตามรายงานความเห็นที่แนบมากับจดหมายนำส่งฉบับนี้

GTSL ในฐานะที่ปรึกษาทางการเงินอิสระที่ได้รับความเห็นชอบจากสำนักงาน ก.ล.ต. และเป็นอิสระจากบริษัทฯ ได้พิจารณาและศึกษาข้อมูลการเข้าทำรายการ จากข้อมูลและรายละเอียดสารสนเทศที่บริษัทฯ ได้แจ้งต่อตลาดหลักทรัพย์ฯ ข้อมูลที่เปิดเผยต่อสาธารณะ งบการเงินของบริษัทฯ และบริษัทที่เกี่ยวข้องที่ได้รับการตรวจสอบหรือสอบทานจากผู้สอบบัญชีที่ได้รับอนุญาต ข้อมูลที่ได้รับจากบริษัทฯ และบริษัทที่เกี่ยวข้อง รวมถึงการสัมภาษณ์ผู้บริหาร และเจ้าหน้าที่ที่เกี่ยวข้อง โดยความเห็นของที่ปรึกษาทางการเงินอิสระตั้งอยู่บนสมมติฐานว่า ข้อมูล เอกสาร และร่างเอกสารต่าง ๆ ที่ได้รับดังกล่าวเป็นข้อมูลที่ถูกต้องและเป็นความจริง และการให้ความเห็นนี้เป็นการพิจารณาจากสถานะและข้อมูลที่สามารถรับรู้ได้ในปัจจุบัน ซึ่งหากมีการเปลี่ยนแปลงใด ๆ อย่างมีนัยสำคัญ และ/หรือเกิดเหตุการณ์ใด และ/หรือข้อมูลไม่เป็นจริง อาจส่งผลกระทบต่ออย่างมีนัยสำคัญต่อการดำเนินธุรกิจและประมาณการทางการเงินของบริษัทฯ และอาจมีผลต่อความเห็นของที่ปรึกษาทางการเงินอิสระ ทั้งนี้ ที่ปรึกษาทางการเงินอิสระไม่มีภาระผูกพันในการปรับปรุงให้เป็นปัจจุบัน ทบทวน หรือยืนยันความเห็นของที่ปรึกษาทางการเงินอิสระฉบับนี้

ที่ปรึกษาทางการเงินอิสระได้พิจารณาและศึกษาข้อมูลดังกล่าวด้วยความรอบคอบและสมเหตุสมผลตามมาตรฐานของผู้ประกอบวิชาชีพพึงกระทำ เอกสารแนบท้ายรายงานความเห็นของที่ปรึกษาทางการเงินอิสระฉบับนี้ ถือเป็นส่วนหนึ่งของรายงานความเห็น และเป็นข้อมูลสำหรับผู้ถือหุ้นควรพิจารณาพร้อมกับรายงานความเห็นฉบับนี้ด้วย

ทั้งนี้ ผู้ถือหุ้นของบริษัทฯ ควรศึกษารายละเอียดของข้อมูลที่เปิดเผยในสารสนเทศที่เกี่ยวข้องกับการเข้าทำรายการในครั้งนี้ ความเห็นของคณะกรรมการอิสระ รายงานความเห็นของที่ปรึกษาทางการเงินอิสระพร้อมกับเอกสารต่าง ๆ ที่แนบมากับหนังสือเชิญประชุมสามัญผู้ถือหุ้นประจำปี 2568 เพื่อใช้ประกอบการพิจารณาการอนุมัติการเข้ารายการในครั้งนี้

สารบัญ

| | หน้า |
|---|------|
| ส่วนที่ 1 บทสรุปผู้บริหาร | 5 |
| ส่วนที่ 2 แนวทางการปฏิบัติงานและข้อมูลที่ใช้ในการจัดทำความเห็นของที่ปรึกษาทางการเงินอิสระ | 9 |
| ส่วนที่ 3 ลักษณะและรายละเอียดของรายการ | 10 |
| 3.1. วัน เดือน ปี ที่เกิดของรายการ | 10 |
| 3.2. คู่สัญญาที่เกี่ยวข้องและความสัมพันธ์กับบริษัทจดทะเบียน | 10 |
| 3.3. ลักษณะโดยทั่วไปของสินทรัพย์ที่เกี่ยวข้องกับการเข้าทำรายการ | 10 |
| 3.4. มูลค่าสิ่งตอบแทน | 10 |
| 3.5. เกณฑ์ที่ใช้กำหนดมูลค่ารวมของสิ่งตอบแทน | 10 |
| 3.6. แหล่งเงินทุนที่ใช้ในการซื้อสินทรัพย์ | 11 |
| 3.7. การคำนวณขนาดรายการ | 11 |
| 3.8. สรุปสาระสำคัญของบันทึกข้อตกลงซื้อขายหรือโอนกิจการ | 12 |
| 3.9. เงื่อนไขการเข้าทำรายการ | 13 |
| 3.10. ผลประโยชน์ที่คาดว่าจะเกิดขึ้นกับบริษัท | 13 |
| 3.11. บุคคลที่เกี่ยวข้องและลักษณะขอบเขตของส่วนได้เสีย | 14 |
| 3.12. ความเห็นของคณะกรรมการบริษัท เกี่ยวกับการเข้าทำรายการ | 14 |
| 3.13. ความเห็นของคณะกรรมการตรวจสอบ และ/หรือ กรรมการของบริษัท ที่แตกต่างจากความเห็นของคณะกรรมการบริษัท | 15 |
| 3.14. ข้อมูลสำคัญอื่นๆ | 15 |
| ส่วนที่ 4 ความสมเหตุสมผลของรายการ | 16 |
| 4.1. วัตถุประสงค์และความจำเป็นของการเข้าทำรายการ | 16 |
| 4.2. เปรียบเทียบข้อดีและข้อด้อยของการเข้าทำรายการ | 16 |
| 4.3. เปรียบเทียบข้อดีและข้อด้อยของการไม่เข้าทำรายการ | 19 |
| 4.4. เปรียบเทียบข้อดีและข้อด้อยของการเข้าทำรายการกับบุคคลเกี่ยวข้องกัน | 20 |
| ส่วนที่ 5 ความเหมาะสมของราคาและเงื่อนไขของรายการ | 21 |
| 5.1. วิธีมูลค่าตามบัญชี (Book Value Approach) | 21 |
| 5.2. วิธีปรับปรุงมูลค่าตามบัญชี (Adjusted Book Value Approach) | 22 |
| 5.3. วิธีเปรียบเทียบกับรายการซื้อขายกิจการที่ผ่านมา (Precedent Transaction Comparable Approach) | 23 |
| 5.4. วิธีอัตราส่วนราคาต่อมูลค่าตามบัญชี (Price to Book Value Ratio Approach or P/BV Ratio) | 24 |
| 5.5. วิธีอัตราส่วนราคาต่อกำไรสุทธิ (Price-to-Earnings Ratio Approach) | 25 |
| 5.6. วิธีมูลค่าปัจจุบันสุทธิของกระแสเงินสด (Discounted Cash Flow Approach) | 26 |
| 5.7. สรุปการประเมินมูลค่าของกิจการมาตามหลุยส์ | 36 |
| ส่วนที่ 6 สรุปความเห็นของที่ปรึกษาทางการเงินอิสระ | 39 |
| 6.1. ความสมเหตุสมผลของการเข้าทำรายการ | 39 |
| 6.2. ความเหมาะสมของราคาและเงื่อนไขของรายการ | 40 |
| ส่วนที่ 7 เอกสารแนบ | 42 |
| เอกสารแนบ 1: ข้อมูลบริษัท ไทรทัน รีซอร์สเซส จำกัด ("TRS") | 42 |
| เอกสารแนบ 2: ภาพรวมภาวะอุตสาหกรรม | 47 |
| เอกสารแนบ 3: ประมาณการเงินเพื่อของ IMF | 49 |



สารบัญตาราง

| | หน้า |
|---|------|
| ตารางที่ 3-1: ข้อมูลทางการเงินสำหรับการคำนวณขนาดรายการ | 11 |
| ตารางที่ 3-2: การคำนวณขนาดรายการได้มาซึ่งสินทรัพย์ | 11 |
| ตารางที่ 3-3: การคำนวณขนาดรายการสำหรับการทำรายการกับบุคคลที่เกี่ยวข้องกัน | 12 |
| ตารางที่ 3-4: รายละเอียดของรายการที่เกี่ยวข้องอื่น | 12 |
| ตารางที่ 3-5: สรุปสาระสำคัญของบันทึกข้อตกลงซื้อขายหรือโอนกิจการ | 12 |
| ตารางที่ 3-6: รายละเอียดบุคคลที่เกี่ยวข้อง | 14 |
| ตารางที่ 4-1: โครงสร้างรายได้ของกลุ่มบริษัท ช่วงปี 2565-2567 | 16 |
| ตารางที่ 4-2: โครงสร้างรายได้ของกิจการมาตามหลุยส์ ช่วงปี 2565-2567 | 17 |
| ตารางที่ 4-3: อัตรากำไรขั้นต้นของกลุ่มบริษัท ช่วงปี 2565-2567 | 17 |
| ตารางที่ 5-1: วิสัยมูลค่าตามบัญชีของกิจการมาตามหลุยส์ | 21 |
| ตารางที่ 5-2: เครื่องหมายการค้าของกิจการมาตามหลุยส์ | 22 |
| ตารางที่ 5-3: วิธีปรับปรุงมูลค่าตามบัญชีของกิจการมาตามหลุยส์ | 22 |
| ตารางที่ 5-4: รายการซื้อขายกิจการที่ผ่านมาของกิจการที่คล้ายคลึงกับกิจการมาตามหลุยส์ | 23 |
| ตารางที่ 5-5: สรุปสมมติฐานประมาณการส่วนลดจ่ายของกิจการมาตามหลุยส์ | 29 |
| ตารางที่ 5-6: สรุปประมาณการต้นทุนขายของกิจการมาตามหลุยส์ | 30 |
| ตารางที่ 5-7: สรุปสมมติฐานประมาณการค่าใช้จ่ายในการขายของกิจการมาตามหลุยส์ | 30 |
| ตารางที่ 5-8: สรุปประมาณการค่าใช้จ่ายในการขายของกิจการมาตามหลุยส์ | 31 |
| ตารางที่ 5-9: สรุปสมมติฐานประมาณการค่าใช้จ่ายในการบริหารของกิจการมาตามหลุยส์ | 31 |
| ตารางที่ 5-10: สรุปประมาณการค่าใช้จ่ายในการบริหารของกิจการมาตามหลุยส์ | 31 |
| ตารางที่ 5-11: สรุปอายุการใช้งานของสินทรัพย์แต่ละประเภทของกิจการมาตามหลุยส์ | 32 |
| ตารางที่ 7-1: โครงสร้างรายได้ของ TRS | 42 |
| ตารางที่ 7-2: สรุปฐานะการเงินและผลการดำเนินงานของ TRS ปี 2565-2567 | 43 |
| ตารางที่ 7-3: สรุปงบกำไรขาดทุนของกิจการระหว่างรอบปี 2565-2567 | 45 |
| ตารางที่ 7-4: ตารางแสดงประมาณการอัตราเงินเฟ้อตั้งแต่ปี 2568 ถึงปี 2572 จากกองทุนการเงินระหว่างประเทศ (International Monetary Fund: IMF) | 49 |

สารบัญแผนภาพ

| | หน้า |
|---|------|
| แผนภาพที่ 7-1: ประมาณการเติบโตของอุตสาหกรรมความงามและการดูแลส่วนบุคคลปี 2567-2572 | 47 |

คำนิยาม

ชื่อบริษัท / ชื่อกิจการ

ตลาดหลักทรัพย์

ธุรกิจจำหน่ายผลิตภัณฑ์บำรุงผิว หรือ กิจการตาม
กลยุทธ์

สำนักงาน ก.ล.ต.

BEAUTY

DDD

GLOCON หรือ บริษัทฯ

GTSL หรือ ที่ปรึกษาทางการเงินอิสระ

IMF

KAMART

KISS

L-Cap

MDL

SET หรือ ตลาดหลักทรัพย์ฯ หรือ ดลท.

TRITN

TRS

อื่น ๆ

ประกาศรายการที่เกี่ยวข้อง

ประกาศรายการได้มาหรือจำหน่ายไปซึ่งสินทรัพย์

Adjusted Book Value Approach

Base case

Book Value Approach

Capital Asset Pricing Model หรือ CAPM

Compound Annual Growth Rate หรือ CAGR

Discount rate

EBIT

EBITDA

Equity Risk Premium หรือ ERP

EV/EBITDA

Free Cash Flow to Firm หรือ FCFF

K_D

K_E

Net Method

NTA หรือ Net Tangible Assets

Original Equipment Manufacturer หรือ OEM

Precedent Transaction Comparable Approach

Price to Book Value Ratio Approach หรือ P/BV

Ratio

ตลาดหลักทรัพย์แห่งประเทศไทย

ธุรกิจในการจัดจำหน่าย วางแผนการตลาด และโฆษณาประชาสัมพันธ์ผลิตภัณฑ์ทั้งหมดภายใต้เครื่องหมายการค้าตามกลยุทธ์ ซึ่งรวมไปถึงเครื่องหมายการค้าและสูตรการผลิตผลิตภัณฑ์ทั้งหมด

สำนักงานคณะกรรมการกำกับหลักทรัพย์และตลาดหลักทรัพย์

บริษัท บิวตี้ คอมมูนิตี้ จำกัด (มหาชน)

บริษัท ดู เดย์ ดรีม จำกัด (มหาชน)

บริษัท โกลบอล ทอนซูเมอร์ จำกัด (มหาชน)

บริษัท แกรนท์ ซอนตัน เซอร์วิสเชส จำกัด

กองทุนการเงินระหว่างประเทศ (International Monetary Fund)

บริษัท คาร์มาร์ท จำกัด(มหาชน)

บริษัท โรจิส อินเทอร์เน็ตเอนแอส จำกัด (มหาชน)

บริษัท แอส แคปพิทอล จำกัด

มาตามกลยุทธ์

ตลาดหลักทรัพย์แห่งประเทศไทย

บริษัท ไทรทัน โฮลดิ้ง จำกัด (มหาชน)

บริษัท ไทรทัน รีซอร์สเซส จำกัด

ประกาศคณะกรรมการกำกับตลาดทุนที่ พจ. 21/2551 เรื่อง หลักเกณฑ์ในการทำรายการที่เกี่ยวข้องกัน ลงวันที่ 31 สิงหาคม 2551 (และที่ได้นำมาแก้ไขเพิ่มเติม) และประกาศคณะกรรมการตลาดหลักทรัพย์ เรื่อง การเปิดเผยข้อมูลและการปฏิบัติการของบริษัทจดทะเบียนในรายการที่เกี่ยวข้องกัน พ.ศ. 2546 (รวมทั้งที่แก้ไขเพิ่มเติม) ("ประกาศ บจป 22-01")

ประกาศคณะกรรมการกำกับตลาดทุนที่ พจ. 20/2551 เรื่อง หลักเกณฑ์ในการทำรายการที่มีนัยสำคัญที่เข้าข่ายเป็นการได้มาหรือจำหน่ายไปซึ่งทรัพย์สิน และประกาศคณะกรรมการตลาดหลักทรัพย์แห่งประเทศไทย เรื่อง การเปิดเผยข้อมูลและการปฏิบัติการของบริษัทจดทะเบียนในการได้มาหรือจำหน่ายไปซึ่งสินทรัพย์ พ.ศ. 2547 (รวมทั้งที่แก้ไขเพิ่มเติม)

วิธีปรับปรุงมูลค่าตามบัญชี

กรณีฐาน

วิธีมูลค่าตามบัญชี

ทฤษฎีทางการเงินที่กล่าวถึงอัตราผลตอบแทนที่คาดหวัง กับ ความเสี่ยงของตลาด

อัตราการเติบโตทบต้นต่อปี

อัตราส่วนลด

กำไร (ขาดทุน) ก่อนต้นทุนทางการเงิน และภาษีเงินได้

กำไร (ขาดทุน) ก่อนต้นทุนทางการเงิน ภาษีเงินได้ ค่าเสื่อมราคา และค่าตัดจำหน่าย

ผลตอบแทนจากการลงทุนที่นักลงทุนต้องการเพิ่มในสินทรัพย์ที่มีความเสี่ยงเมื่อลงทุนในตลาดหุ้น

อัตราส่วนมูลค่ากิจการเทียบกับกำไรก่อนหักค่าใช้จ่ายดอกเบี้ย ภาษี ค่าเสื่อมราคา และค่าตัดจำหน่าย

กระแสเงินสดอิสระของกิจการ

ต้นทุนของหนี้สิน

อัตราผลตอบแทนที่ผู้ถือหุ้นต้องการ ซึ่งคำนวณได้จาก Capital Asset Pricing Model (CAPM) การบันทึกบัญชีด้วยวิธีสุทธิ

สินทรัพย์ที่มีตัวตนสุทธิ จำนวนจาก สินทรัพย์รวม – สินทรัพย์ไม่มีตัวตน (รวมภาษีเงินได้รอจ่ายบัญชี) – หนี้สินรวม – ส่วนของผู้ถือหุ้นส่วนน้อย

ผู้รับจ้างผลิตสินค้า

วิธีเปรียบเทียบกับรายการซื้อขายกิจการที่ผ่านมา

วิธีอัตราส่วนมูลค่าต่อมูลค่าตามบัญชี

รายงานความเห็นของที่ปรึกษาทางการเงินอิสระเกี่ยวกับรายการได้มาซึ่งหลักทรัพย์ที่เข้าข่ายเป็นรายการที่เกี่ยวข้องกัน

| | |
|---|---|
| Price to Earnings Ratio Approach หรือ P/E Ratio | วิธีอัตราส่วนราคาต่อกำไรสุทธิต่อหุ้น |
| R_f | อัตราผลตอบแทนที่ไม่มีความเสี่ยง |
| Sensitivity Analysis | การวิเคราะห์ความไว |
| Terminal Value | มูลค่าหลังระยะเวลาประมาณการ |
| Weighted Average Cost of Capital หรือ WACC | ต้นทุนทางการเงินถ่วงเฉลี่ยถ่วงน้ำหนัก |
| Adjusted Book Value Approach | วิธีปรับปรุงมูลค่าตามบัญชี |
| Capital Asset Pricing Model หรือ CAPM | ทฤษฎีทางการเงินที่กล่าวถึงอัตราผลตอบแทนที่คาดหวัง กับ ความเสี่ยงของตลาด |
| Compound Annual Growth Rate หรือ CAGR | อัตราการเติบโตทบต้นต่อปี |
| Discounted Cash Flow Approach | วิธีมูลค่าปัจจุบันสุทธิของกระแสเงินสด |
| EBIT | กำไร (ขาดทุน) ก่อนต้นทุนทางการเงิน และมีเงินได้ |
| EBITDA | กำไร (ขาดทุน) ก่อนต้นทุนทางการเงิน ภาษีเงินได้ ค่าเสื่อมราคา และค่าตัดจำหน่าย |

ส่วนที่ 1 บทสรุปผู้บริหาร

เนื่องจากที่ประชุมคณะกรรมการบริษัท โกลบอล คอนซูเมอร์ จำกัด (มหาชน) ("GLOCON" หรือ "บริษัทฯ") ครั้งที่ 3/2568 เมื่อวันที่ 27 กุมภาพันธ์ 2568 ได้มีมติให้นำเสนอต่อที่ประชุมผู้ถือหุ้นเพื่อพิจารณาอนุมัติการเข้าทำรายการการรับโอนธุรกิจในการจัดจำหน่าย วางแผนการตลาด และโฆษณาประชาสัมพันธ์ผลิตภัณฑ์ทั้งหมดภายใต้เครื่องหมายการค้า "มาตามหลุยส์" ("MDL") ซึ่งรวมไปถึงเครื่องหมายการค้าและสูตรการผลิตผลิตภัณฑ์ทั้งหมด (รวมเรียกว่า "ธุรกิจจำหน่ายผลิตภัณฑ์บำรุงผิว" หรือ "กิจการมาตามหลุยส์") จากบริษัท ไทรทัน รีซอร์สเซส จำกัด ("TRS") ซึ่งเป็นบุคคลที่เกี่ยวข้องกันของบริษัทฯ และพิจารณาอนุมัติให้ประธานเจ้าหน้าที่บริหารและ/หรือบุคคลที่ประธานเจ้าหน้าที่บริหารมอบหมาย มีอำนาจในการดำเนินการใด ๆ ที่จำเป็นและเกี่ยวเนื่อง ตลอดจนกำหนดหรือเปลี่ยนแปลงเงื่อนไข ข้อกำหนด หรือรายละเอียดใด ๆ ที่เกี่ยวข้องและเป็นประโยชน์ต่อรายการการรับโอนธุรกิจกิจการมาตามหลุยส์ของบริษัทฯ เพื่อให้รายการดังกล่าวสำเร็จลุล่วง

โดยบริษัทฯ จะรับโอนธุรกิจและทรัพย์สินที่เกี่ยวข้องกับธุรกิจกิจการมาตามหลุยส์ในราคาซื้อขายรวมทั้งสิ้นไม่เกิน 150.0 ล้านบาท โดยทรัพย์สินหลัก ๆ ที่บริษัทฯ จะได้มาประกอบไปด้วย (1) เครื่องหมายการค้าซึ่งจดทะเบียนกับกรมทรัพย์สินทางปัญญา (2) สูตรการผลิตสินค้า (3) สิทธิตามสัญญาจ้างผลิตที่เข้าทำกับผู้ผลิตสินค้าและวัตถุดิบ สิทธิตามสัญญาตัวแทนจำหน่ายสินค้า และสิทธิตามสัญญาอื่น ๆ ที่เกี่ยวข้อง (4) สินค้าคงเหลือ (5) อุปกรณ์ที่ใช้ในการดำเนินธุรกิจ (6) สิทธิในช่องทางการจัดจำหน่ายสินค้า (7) บุคลากรที่เกี่ยวข้องหรือจำเป็นกับการดำเนินธุรกิจ และ (8) ทรัพย์สินอื่นและหนี้สินที่เกี่ยวข้องกับธุรกิจ ซึ่งการเข้าทำรายการดังกล่าวเข้าข่ายเป็นรายการได้มาซึ่งสินทรัพย์ตามประกาศคณะกรรมการกำกับตลาดทุนที่ ทจ. 20/2551 เรื่อง หลักเกณฑ์ในการทำรายการที่มีนัยสำคัญที่เข้าข่ายเป็นการได้มาหรือจำหน่ายไปซึ่งทรัพย์สิน และประกาศคณะกรรมการตลาดหลักทรัพย์แห่งประเทศไทย ("ตลาดหลักทรัพย์ฯ") เรื่อง การเปิดเผยข้อมูลและการปฏิบัติการของบริษัทจดทะเบียนในการได้มาหรือจำหน่ายไปซึ่งสินทรัพย์ พ.ศ. 2547 (รวมทั้งที่แก้ไขเพิ่มเติม) (รวมเรียกว่า "ประกาศรายการได้มาหรือจำหน่ายไป") โดยมีขนาดรายการสูงสุดเท่ากับร้อยละ 9.3 ซึ่งคำนวณตามเกณฑ์มูลค่ารวมของสิ่งตอบแทน (อ้างอิงงบการเงินรวมของบริษัทฯ ประจำปี 2567) ที่ผ่านการตรวจสอบจากผู้สอบบัญชีรับอนุญาต สิ้นสุด ณ วันที่ 31 ธันวาคม 2567) โดยบริษัทฯ ไม่มีรายการได้มาซึ่งสินทรัพย์เกิดขึ้นในรอบ 6 เดือนก่อนวันที่บริษัทฯ จะเข้าทำรายการดังกล่าวข้างต้น ทำให้บริษัทฯ ไม่มีหน้าที่ภายใต้ประกาศรายการได้มาหรือจำหน่ายไป เนื่องจากขนาดรายการไม่ถึงร้อยละ 15.0 และไม่มีการออกหลักทรัพย์ใด ๆ ตอบแทนการได้มา

อย่างไรก็ดี รายการดังกล่าวเป็นรายการที่เกี่ยวข้องกันตามเกณฑ์มูลค่าสินทรัพย์ที่มีตัวตนสุทธิ (NTA) ประเภทรายการเกี่ยวกับสินทรัพย์หรือบริการ ตามประกาศคณะกรรมการกำกับตลาดทุนที่ ทจ. 21/2551 เรื่อง หลักเกณฑ์ในการเข้าทำรายการที่เกี่ยวข้องกัน (รวมทั้งที่แก้ไขเพิ่มเติม) และประกาศคณะกรรมการตลาดหลักทรัพย์แห่งประเทศไทย เรื่อง การเปิดเผยข้อมูลและการปฏิบัติการของบริษัทจดทะเบียนในรายการที่เกี่ยวข้องกัน พ.ศ. 2546 (รวมทั้งที่แก้ไขเพิ่มเติม) (รวมเรียกว่า "ประกาศรายการที่เกี่ยวข้องกัน") เนื่องจาก TRS มีผู้ถือหุ้นรายใหญ่ คือ บริษัท ไทรทัน โฮลดิ้ง จำกัด (มหาชน) ("TRITN") ซึ่งเป็นผู้ถือหุ้นรายใหญ่ของบริษัทฯ ด้วย โดยขนาดรายการที่เกี่ยวข้องกันคิดเป็นร้อยละ 78.4 ของมูลค่าสินทรัพย์ที่มีตัวตนสุทธิ (NTA) ของบริษัทฯ (อ้างอิงงบการเงินรวมของบริษัทฯ ประจำปี 2567) ที่ผ่านการตรวจสอบจากผู้สอบบัญชีรับอนุญาต สิ้นสุด ณ วันที่ 31 ธันวาคม 2567) โดยเมื่อนำมารวมกับขนาดของรายการที่เกี่ยวข้องกันอื่นกับ TRITN ในช่วง 6 เดือนที่ผ่านมาก่อนวันที่คณะกรรมการมีมติอนุมัติการเข้าทำรายการ จะทำให้ขนาดของรายการรวมเท่ากับร้อยละ 81.3 ของ NTA ดังนั้น เนื่องจากมูลค่าของรายการที่เกี่ยวข้องกันเกินกว่า 20.0 ล้านบาท และเกินกว่าร้อยละ 3.0 ของมูลค่าสินทรัพย์ที่มีตัวตนสุทธิ (NTA) ของบริษัทฯ อีกทั้ง รายการการรับโอนธุรกิจกิจการมาตามหลุยส์เข้าข่ายเป็นการซื้อหรือรับโอนกิจการของบริษัทอื่นตามมาตรา 107(2)(ข) แห่งพระราชบัญญัติบริษัทมหาชน จำกัด พ.ศ. 2535 (รวมทั้งที่แก้ไขเพิ่มเติม) เนื่องจากธุรกิจกิจการมาตามหลุยส์เป็นธุรกิจหลักของ TRS บริษัทฯ จึงมีหน้าที่ดังต่อไปนี้

- 1) เปิดเผยแพร่สารสนเทศเกี่ยวกับรายการที่เกี่ยวข้องกันต่อตลาดหลักทรัพย์ฯ

รายงานความเห็นของที่ปรึกษาทางการเงินอิสระเกี่ยวกับรายการได้มาซึ่งสินทรัพย์ที่เข้าข่ายเป็นรายการที่เกี่ยวข้องกัน

- 2) แต่งตั้งที่ปรึกษาทางการเงินอิสระ เพื่อให้ความเห็นเกี่ยวกับการเข้าทำรายการที่เกี่ยวข้องกันในครั้งนี้ รวมทั้งจัดส่งความเห็นดังกล่าวต่อสำนักงานคณะกรรมการกำกับหลักทรัพย์และตลาดหลักทรัพย์ ("สำนักงาน ก.ล.ด.") ตลาดหลักทรัพย์ฯ และผู้ถือหุ้นของบริษัท และ
- 3) จัดให้มีการประชุมผู้ถือหุ้นของบริษัทเพื่อขออนุมัติการเข้าทำรายการที่เกี่ยวข้องกัน ด้วยคะแนนเสียงไม่ต่ำกว่า 3 ใน 4 ของจำนวนเสียงทั้งหมดของผู้ถือหุ้นที่มาประชุมและมีสิทธิออกเสียงลงคะแนน โดยไม่นับคะแนนเสียงของผู้ถือหุ้นที่มีส่วนได้เสีย ตามหลักเกณฑ์ที่กำหนดในประกาศรายการที่เกี่ยวข้องกัน

ในการนี้ บริษัทฯ ได้แต่งตั้งบริษัท แกรนท์ ธอนตัน เซอร์วิสเชส จำกัด ให้เป็นที่ปรึกษาทางการเงินอิสระเพื่อทำหน้าที่ดังกล่าวตามที่ประกาศรายการที่เกี่ยวข้องกันกำหนด เพื่อให้ผู้ถือหุ้นของบริษัทฯ ได้มีข้อมูลในการตัดสินใจพิจารณาเกี่ยวกับการเข้าทำรายการที่เข้าข่ายเป็นรายการที่เกี่ยวข้องกันในครั้งนี้อย่างครบถ้วนเพียงพอ

จากการศึกษาและพิจารณาข้อมูลที่เกี่ยวข้อง อาทิเช่น ข้อดี ข้อด้อย และความเสี่ยงของการเข้าทำรายการ และไม่เข้าทำรายการ ความเหมาะสมด้านราคาและเงื่อนไขในการเข้าทำรายการ สามารถสรุปความเห็นของที่ปรึกษาทางการเงินอิสระได้ดังนี้

ข้อดีของการเข้าทำรายการ

- 1) สามารถเพิ่มรายได้ให้แก่บริษัทฯ เพื่อมาชดเชยธุรกิจอาหารที่มีแนวโน้มการเติบโตลดลงและธุรกิจบรรจุภัณฑ์ที่ได้รับผลกระทบจากเหตุอัคคีภัย นอกจากนี้ ยังถือเป็นการกระจายความเสี่ยงด้านรายได้ผ่านการลงทุนไปยังกลุ่มธุรกิจที่มีแนวโน้มเติบโต คือธุรกิจอุปโภค บริโภค สอดคล้องกับแนวทางการลงทุนของบริษัทฯ ในอนาคต
- 2) สามารถเพิ่มอัตราการทำกำไรให้แก่บริษัทฯ ในภาพรวมจากอัตราการกำไรของกิจการมาตามหลุยส์ที่สูงกว่าของบริษัทฯ โดยในปี 2567 กิจการมาตามหลุยส์มีอัตรากำไรขั้นต้นอยู่ที่ร้อยละ 72.8 และอัตรากำไรสุทธิอยู่ที่ร้อยละ 10.4 ในขณะที่ธุรกิจปัจจุบันของบริษัทฯ มีอัตรากำไรขั้นต้นเพียงร้อยละ 17.0 และประสบผลขาดทุนสุทธิในช่วงปี 2565 ถึง 2567
- 3) ไม่มีภาระเพิ่มเติมในการหาแหล่งเงินทุนอื่นสำหรับเข้าทำรายการที่อาจสร้างข้อจำกัดให้แก่บริษัทฯ เนื่องจากบริษัทฯ จะนำค่าสินไหมทดแทนที่ได้รับจากบริษัทประกันวินาศภัยมาใช้ในการเข้าทำรายการครั้งนี้
- 4) สามารถนำความเชี่ยวชาญในการทำการตลาดออนไลน์ของกิจการมาตามหลุยส์มาปรับใช้กับธุรกิจปัจจุบันของบริษัทฯ เพื่อสร้างรายได้เพิ่ม พร้อมทั้งเพิ่มศักยภาพในการแข่งขันของบริษัทฯ ในอนาคต
- 5) ไม่ต้องหาแหล่งเงินทุนเพิ่มเติมสำหรับรองรับการลงทุนในอนาคตของกิจการมาตามหลุยส์ เนื่องจากตัวธุรกิจเป็นการว่าจ้างผู้รับจ้างผลิตสินค้า (Original Equipment Manufacturer: OEM) ในการผลิตสินค้า จึงไม่จำเป็นต้องมีการลงทุนเครื่องจักรและโรงงาน

ข้อด้อยและความเสี่ยงจากการเข้าทำรายการ

- 1) ต้องแบกรับความเสี่ยงจากความไม่แน่นอนของผลการดำเนินงานของกิจการมาตามหลุยส์ หากรายได้และกำไรไม่เป็นไปตามคาดการณ์ อันอาจกระทบต่อผลการดำเนินงานและฐานะทางการเงินของบริษัทฯ ในอนาคต อย่างไรก็ตาม กิจการมาตามหลุยส์มีแผนในการนำเสนอสินค้าใหม่เรื่อย ๆ เพื่อดึงดูดผู้บริโภคและสร้างความต่อเนื่องของรายได้ ทั้งมีความแข็งแกร่งในด้านการทำการตลาดออนไลน์ และการควบคุมต้นทุนผลิตสินค้า
- 2) อาจมีความเสี่ยงในการบริหารงานภายหลังการเข้าทำรายการ เนื่องจากกิจการมาตามหลุยส์เป็นการจำหน่ายผลิตภัณฑ์บำรุงผิว ในขณะที่ผู้บริหารบริษัทฯ ในปัจจุบันมีความเชี่ยวชาญในธุรกิจอาหารและบรรจุภัณฑ์ซึ่งเป็นธุรกิจหลักของบริษัทฯ อย่างไรก็ตาม บริษัทฯ มีแนวทางป้องกันปัญหาดังกล่าวด้วยการย้ายทีมบริหารบางส่วนจาก TRS ที่ดูแลธุรกิจมาตามหลุยส์มายังบริษัทฯ หรืออาจเป็นการว่าจ้างในลักษณะที่ปรึกษาชั่วคราวเพื่อให้สามารถดำเนินธุรกิจได้อย่างต่อเนื่อง ซึ่งอยู่ระหว่างการพิจารณาบุคลากรที่จำเป็นในการดำเนินงาน

รายงานความเห็นของที่ปรึกษาทางการเงินอิสระเกี่ยวกับรายการได้มาซึ่งสินทรัพย์ที่เข้าข่ายเป็นรายการที่เกี่ยวข้องกัน

ข้อดีของการไม่เข้าทำรายการ

- 1) ไม่ต้องรับความเสี่ยงหากผลการดำเนินงานของกิจการมาตามหลุยส์ไม่เป็นไปตามที่คาดการณ์ อย่างไรก็ตาม ผลผลิตภัณ์บำรุงผิวภายใต้ตราสินค้า MDL เป็นที่รู้จักอย่างแพร่หลาย มีหลากหลายช่องทางการจัดจำหน่าย มีการคิดค้นสินค้าใหม่อย่างต่อเนื่อง และสามารถควบคุมต้นทุนการผลิตสินค้าเพื่อดำรงไว้ซึ่งกำไรขั้นต้นได้
- 2) สามารถนำเงินที่ต้องใช้ในการเข้าทำรายการในครั้งนี้ มาสร้างโรงงานผลิตบรรจุภัณฑ์ใหม่แทนที่โรงงานที่เสียหายจากเหตุอัคคีภัย เพื่อสร้างรายได้จากธุรกิจบรรจุภัณฑ์ต่อไปในอนาคต

ข้อด้อยและความเสี่ยงจากการไม่เข้าทำรายการ

- 1) สูญเสียโอกาสในการสร้างรายได้เพิ่มจากกลุ่มธุรกิจอื่น คือ ผลผลิตภัณ์บำรุงผิว ซึ่งมีโอกาสในการเติบโตสูงกว่า ธุรกิจในปัจจุบันของบริษัทฯ เพื่อมาชดเชยรายได้ของบริษัทฯ ที่อาจลดลงจากธุรกิจปัจจุบันในอนาคต
- 2) ต้องใช้เวลาในการพิจารณาในการลงทุนในบริษัทหรือโครงการอื่นๆ ที่มีศักยภาพเหมาะสมแก่การลงทุน รวมถึงเสียเวลาในการเจรจาต่อรองราคาและเงื่อนไขทางการค้า ซึ่งอาจทำให้เกิดต้นทุนค่าเสียโอกาส

ข้อดีจากการเข้าทำรายการกับบุคคลที่เกี่ยวข้อง

- 1) มีความรวดเร็วในการเจรจาและการดำเนินงาน และมีประสิทธิภาพมากกว่าการเจรจากับบุคคลภายนอก

ข้อด้อยและความเสี่ยงจากการเข้าทำรายการกับบุคคลที่เกี่ยวข้อง

- 1) มีโอกาสเกิดความขัดแย้งทางผลประโยชน์ระหว่างบริษัทฯ และบุคคลที่เกี่ยวข้อง อย่างไรก็ตาม ทางบริษัทฯ ได้มีการว่าจ้างที่ปรึกษาทางการเงินอิสระในการพิจารณารายละเอียดและเงื่อนไขการเข้าทำรายการพร้อมให้ความเห็นต่อรายการ ซึ่งที่ปรึกษาทางการเงินอิสระพิจารณาแล้วว่าราคาและเงื่อนไขการเข้าทำรายการครั้งนี้มีความสมเหตุสมผล
- 2) มีภาระหน้าที่ในการทำรายการกับบุคคลที่เกี่ยวข้องกัน เนื่องจากการเข้าทำรายการครั้งนี้เข้าข่ายเป็นรายการที่เกี่ยวข้องกันตามประกาศรายการที่เกี่ยวข้องกัน โดยมีขนาดรายการเท่ากับร้อยละ 78.4 ของ NTA ของบริษัทฯ และเมื่อนำมารวมกับขนาดของรายการที่เกี่ยวข้องกันอื่นกับ TRITN ในช่วง 6 เดือนที่ผ่านมาเกินวันหนึ่ง คณะกรรมการมีมติอนุมัติการเข้าทำรายการ จะทำให้ขนาดของรายการรวมเท่ากับร้อยละ 81.3 ของ NTA ดังนั้น บริษัทฯ มีหน้าที่ต้องปฏิบัติ ดังนี้ (1) เปิดเผยแพร่สารสนเทศต่อตลาดหลักทรัพย์ (2) แต่งตั้งที่ปรึกษาทางการเงินอิสระเพื่อให้ความเห็นเกี่ยวกับการเข้าทำรายการ รวมทั้งจัดส่งความเห็นดังกล่าวต่อสำนักงาน ก.ล.ต. ตลาดหลักทรัพย์ และผู้ถือหุ้นของบริษัทฯ (3) จัดให้มีการประชุมผู้ถือหุ้นเพื่อขออนุมัติการเข้าทำรายการ โดยต้องได้รับคะแนนเสียงอนุมัติไม่ต่ำกว่า 3 ใน 4 ของจำนวนเสียงทั้งหมดของผู้ถือหุ้นที่มาประชุมและมีสิทธิออกเสียงลงคะแนน โดยไม่นับส่วนของผู้ถือหุ้นที่มีส่วนได้เสีย ซึ่งทำให้บริษัทฯ ต้องเสียค่าใช้จ่ายเพิ่มขึ้นในการว่าจ้างที่ปรึกษาทางการเงินอิสระเพื่อให้ความเห็นต่อผู้ถือหุ้นรายย่อยและการจัดประชุมผู้ถือหุ้น นอกจากนี้ การเข้าทำรายการจะเกิดขึ้นได้ก็ต่อเมื่อบริษัทฯ ได้รับอนุมัติจากที่ประชุมสามัญผู้ถือหุ้นของบริษัทฯ ประจำปี 2568 ด้วยคะแนนเสียงไม่น้อยกว่า 3 ใน 4 ของจำนวนเสียงทั้งหมดของผู้ถือหุ้นที่มาประชุมและมีสิทธิออกเสียงลงคะแนน โดยไม่นับคะแนนเสียงในส่วนของผู้ถือหุ้นที่มีส่วนได้เสีย ซึ่งการเข้าทำรายการในครั้งนี้จะไม่ประสบความสำเร็จหากผู้ถือหุ้นไม่อนุมัติการเข้าทำรายการ

ความเหมาะสมของราคาและเงื่อนไข

สำหรับกิจการมาตามหลุยส์ ที่ปรึกษาทางการเงินอิสระมีความเห็นว่าวิธีการประเมินราคาที่เหมาะสมที่สุด คือ วิธีมูลค่าปัจจุบันสุทธิของกระแสเงินสด (Discounted Cash Flow Approach) เนื่องจากเป็นวิธีที่สะท้อนถึงความสามารถในการทำกำไรในอนาคตของกิจการมาตามหลุยส์ โดยจะได้มูลค่ากิจการอยู่ที่ 143.1 – 169.6 ล้านบาท โดยมีมูลค่ากรณีฐาน (Base case) เท่ากับ 155.5 ล้านบาท ซึ่งสูงกว่ามูลค่าการเข้าทำรายการที่

รายงานความเห็นของที่ปรึกษาทางการเงินอิสระเกี่ยวกับรายการได้มาซึ่งสินทรัพย์ที่เข้าข่ายเป็นรายการที่เกี่ยวข้องกัน

150.0 ล้านบาท ทั้งนี้ ที่ปรึกษาทางการเงินอิสระจัดทำประมาณการทางการเงินบนสมมติฐานตามหลักความระมัดระวัง (Conservative Basis) จึงไม่ได้มีการพิจารณารวมประมาณการรายได้จากการจำหน่ายผลิตภัณฑ์ใหม่ของการมาตามหลุยส์ ซึ่งคาดว่าจะมีการเริ่มวางจำหน่ายในช่วงกลางปี 2568 เข้ามาในการประเมินมูลค่าครั้งนี้ อย่างไรก็ตาม ที่ปรึกษาทางการเงินอิสระเลือกพิจารณาความเหมาะสมของราคาในการเข้าลงทุนจากช่วงราคาตามการวิเคราะห์ความอ่อนไหว ซึ่งอยู่ในช่วงราคาที่เหมาะสม และมีความสมเหตุสมผล

จากเหตุผลทั้งหมดข้างต้น ที่ปรึกษาทางการเงินอิสระจึงมีความเห็นว่า มีความเหมาะสมทั้งด้านของความสมเหตุสมผล ราคาและเงื่อนไขของรายการ ผู้ถือหุ้นควรพิจารณาอนุมัติการเข้าทำรายการรับโอนกิจการมาตามหลุยส์จาก TRS ซึ่งเข้าข่ายเป็นรายการได้มาซึ่งสินทรัพย์และรายการที่เกี่ยวข้องกันในครั้งนี้

อย่างไรก็ตาม การตัดสินใจจะอนุมัติการเข้าทำรายการดังกล่าว ขึ้นอยู่กับวิจรณ์ญานของผู้ถือหุ้นเป็นสำคัญ ผู้ถือหุ้นควรจะศึกษาข้อมูลและพิจารณาเหตุผล ข้อดี ข้อด้อย ความเสี่ยง และความเห็นในประเด็นต่างๆ เพิ่มเติมจากรายงานความเห็นของที่ปรึกษาทางการเงินอิสระฉบับนี้ รายละเอียดของข้อมูลที่เปิดเผยในสารสนเทศที่เกี่ยวข้องกับการเข้าทำรายการในครั้งนี้ ความเห็นของคณะกรรมการบริษัท พร้อมกับเอกสารต่างๆ ที่แนบมากับหนังสือเชิญประชุมสามัญผู้ถือหุ้นประจำปี 2568 เพื่อให้ประกอบการพิจารณาการอนุมัติการเข้าทำรายการในครั้งนี้ ทั้งนี้ ที่ปรึกษาทางการเงินอิสระพิจารณาสมมติฐานที่ใช้ในการจัดเตรียมประมาณการทางการเงินเป็นไปตามภาวะเศรษฐกิจและข้อมูลที่มีอยู่ในช่วงเวลาที่ศึกษาเท่านั้น การเปลี่ยนแปลงใดๆ ที่เกิดขึ้นในอนาคตอาจจะเป็นปัจจัยที่ส่งผลกระทบต่อความเห็นของที่ปรึกษาทางการเงินอิสระ

ส่วนที่ 2 แนวทางการปฏิบัติงานและข้อมูลที่ใช้ในการจัดทำความเห็นของที่ปรึกษาทางการเงินอิสระ

บริษัท แกรนท์ ธอนตัน เซอร์วิสেস จำกัด ในฐานะที่ปรึกษาทางการเงินอิสระที่ได้รับความเห็นชอบจากสำนักงานคณะกรรมการกำกับหลักทรัพย์และตลาดหลักทรัพย์ และเป็นอิสระจากบริษัทฯ ได้พิจารณาและศึกษาข้อมูลการทำรายการในครั้งนี้จากข้อมูลบริษัทฯ บริษัท ไททันทัน รีซอร์สเซส จำกัด ("TRS") และข้อมูลอื่นที่เกี่ยวข้อง ทั้งที่เป็นข้อมูลที่ได้รับตามที่กล่าวไปข้างต้น และข้อมูลที่เปิดเผยทั่วไป ได้แก่

- มติที่ประชุมคณะกรรมการบริษัทฯ ครั้งที่ 3/2568 ซึ่งจัดประชุมเมื่อวันที่ 27 กุมภาพันธ์ 2568
- สารสนเทศเกี่ยวกับรายการที่เกี่ยวข้องกันของบริษัทฯ ณ วันที่ 27 กุมภาพันธ์ 2568
- รายงานผู้สอบบัญชี งบการเงินตรวจสอบ งบทดลอง และงบการเงินภายใน
- แบบ 56-1 One Report
- ประเมินการทางการเงิน และสมมติฐานในการจัดทำประมาณการทางการเงิน
- การสัมภาษณ์ผู้บริหาร เจ้าหน้าที่ของบริษัทฯ TRS รวมถึงผู้เกี่ยวข้องอื่น ๆ
- สัญญา ร่างสัญญา และเอกสารต่าง ๆ ที่เกี่ยวข้องในการเข้าทำรายการและในการจัดทำประมาณการข้อมูล
- สถิติตลาดหลักทรัพย์ ภาวะเศรษฐกิจ และอุตสาหกรรมที่เกี่ยวข้อง

ความเห็นของที่ปรึกษาทางการเงินอิสระตั้งอยู่บนสมมติฐานว่าข้อมูล เอกสาร และร่างเอกสารที่ได้รับตลอดจนการสัมภาษณ์ผู้บริหารและเจ้าหน้าที่ของบริษัทฯ TRS รวมถึงผู้เกี่ยวข้องอื่น ๆ เป็นข้อมูลที่ถูกต้องและเป็นความจริง โดยที่ปรึกษาทางการเงินอิสระขอรับรองว่าได้พิจารณาและศึกษาข้อมูลดังกล่าวด้วยความรอบคอบและสมเหตุสมผลตามมาตรฐานที่ผู้ประกอบวิชาชีพพึงกระทำ รวมถึงให้เหตุผลบนพื้นฐานของข้อมูลและวิเคราะห์อย่างเที่ยงธรรม โดยคำนึงถึงประโยชน์ของผู้ถือหุ้นบริษัทฯ เป็นสำคัญ

นอกจากนี้ ที่ปรึกษาทางการเงินอิสระถือว่า สัญญา ร่างสัญญาและข้อตกลงทางธุรกิจต่าง ๆ มีผลบังคับใช้และมีผลผูกพันทางกฎหมาย โดยปราศจากข้อมูลหรือเหตุการณ์หรือเงื่อนไขใด ๆ ที่อาจส่งผลกระทบต่อความเข้าทำรายการของบริษัทฯ ในครั้งนี้ ทั้งนี้ ที่ปรึกษาทางการเงินอิสระไม่มีเหตุอันควรสงสัยว่า ข้อมูลดังกล่าวขาดความถูกต้องครบถ้วนในสาระสำคัญอันจะมีผลกระทบต่อความสมบูรณ์ในเนื้อหาของข้อมูลแต่ละรายการที่ได้รับอย่างมีนัยสำคัญ

ความเห็นของที่ปรึกษาทางการเงินอิสระจัดทำขึ้นภายใต้ภาวะอุตสาหกรรม เงื่อนไขทางเศรษฐกิจ และปัจจัยภายนอกอื่น ๆ ที่เกิดขึ้นในระหว่างการจัดทำ รวมทั้งขึ้นอยู่กับข้อมูลที่ได้รับ ซึ่งอาจมีการเปลี่ยนแปลงอย่างมีนัยสำคัญในภายหลัง และอาจส่งผลกระทบต่อความเห็นของที่ปรึกษาทางการเงินอิสระ อย่างไรก็ตาม ที่ปรึกษาทางการเงินอิสระไม่มีภาระผูกพันในการปรับปรุงให้เป็นปัจจุบันหรือทบทวนยืนยันความเห็นของที่ปรึกษาทางการเงินอิสระฉบับนี้

รายงานความเห็นของที่ปรึกษาทางการเงินอิสระฉบับนี้จัดทำขึ้น เพื่อใช้และเป็นประโยชน์ต่อผู้ถือหุ้นของบริษัทฯ อย่างไรก็ตาม การตัดสินใจอนุมัติหรือไม่อนุมัติการเข้าทำรายการดังกล่าว ขึ้นอยู่กับดุลยพินิจของผู้ถือหุ้น ทั้งนี้ ผู้ถือหุ้นควรศึกษาข้อมูลในเอกสารต่าง ๆ ที่แนบมาพร้อมกับหนังสือเชิญประชุมผู้ถือหุ้นในครั้งนี้ รวมไปถึงข้อมูลสารสนเทศที่เกี่ยวข้องในแต่ละรายการ เพื่อใช้พิจารณาและดุลยพินิจประกอบการพิจารณาในการตัดสินใจ เพื่อลงมติได้อย่างเหมาะสม

A

ส่วนที่ 3 ลักษณะและรายละเอียดของรายการ

ตามที่ที่ประชุมคณะกรรมการบริษัท โกลบอล คอนซูเมอร์ จำกัด (มหาชน) ("GLOCON" หรือ "บริษัทฯ") ครั้งที่ 3/2568 เมื่อวันที่ 27 กุมภาพันธ์ 2568 ได้มีมติให้นำเสนอต่อที่ประชุมผู้ถือหุ้นเพื่อพิจารณาอนุมัติการเข้าทำรายการรับโอนธุรกิจกิจการมาตามหลุยส์จากบริษัท ไทรทัน รีซอร์สเซส จำกัด ("TRS") ซึ่งเป็นบุคคลที่เกี่ยวข้องกันของบริษัทฯ รายละเอียดที่เกี่ยวข้องกับรายการมีดังต่อไปนี้

3.1. วัน เดือน ปี ที่เกิดของรายการ

บริษัทฯ ได้ลงนามในข้อกำหนดและเงื่อนไขเบื้องต้นของธุรกรรม (Term Sheet) กับ TRS ไปแล้วเมื่อวันที่ 27 กุมภาพันธ์ 2568 โดยบริษัทฯ คาดว่าจะเข้าลงนามในสัญญาซื้อขายกิจการกับ TRS โดยไม่ชักช้า ซึ่งในเบื้องต้น คาดว่าเงื่อนไขบังคับก่อนทั้งหมด รวมถึงการได้รับอนุมัติจากที่ประชุมผู้ถือหุ้นของบริษัทฯ และที่ประชุมผู้ถือหุ้นของ TRITN น่าจะแล้วเสร็จภายในเดือนเมษายน 2568

3.2. คู่สัญญาที่เกี่ยวข้องและความสัมพันธ์กับบริษัทจดทะเบียน

ผู้โอน: บริษัท ไทรทัน รีซอร์สเซส จำกัด ("TRS")
 ผู้รับโอน: บริษัท โกลบอล คอนซูเมอร์ จำกัด (มหาชน) ("GLOCON" หรือ "บริษัทฯ")
 ความสัมพันธ์ระหว่างคู่สัญญา: TRS มี TRITN เป็นผู้ถือหุ้นรายใหญ่ (ณ วันที่ 23 เมษายน 2567 TRITN ถือหุ้นในสัดส่วนร้อยละ 99.99 ของจำนวนหุ้นที่มีสิทธิออกเสียงทั้งหมดของ TRS) รายเดียวกันกับผู้ถือหุ้นรายใหญ่ของบริษัทฯ (ณ วันที่ 14 มีนาคม 2568 TRITN ถือหุ้นในสัดส่วนร้อยละ 14.41 ของจำนวนหุ้นที่มีสิทธิออกเสียงทั้งหมดของบริษัทฯ)

3.3. ลักษณะโดยทั่วไปของสินทรัพย์ที่เกี่ยวข้องกับการเข้าทำรายการ

บริษัทฯ จะรับโอนธุรกิจและทรัพย์สินที่เกี่ยวข้องกับธุรกิจกิจการมาตามหลุยส์ โดยสามารถแบ่งประเภททรัพย์สินหลัก ๆ ที่จะได้มาไดดังนี้

- 1) เครื่องหมายการค้าซึ่งจดทะเบียนกับกรมทรัพย์สินทางปัญญา
- 2) สูตรการผลิตสินค้าของธุรกิจ MDL
- 3) สิทธิตามสัญญาจ้างผลิตที่เข้าทำกับผู้ผลิตสินค้าและวัตถุดิบ สิทธิตามสัญญาตัวแทนจำหน่ายสินค้า และสิทธิตามสัญญาอื่น ๆ ที่เกี่ยวข้องกับการดำเนินธุรกิจ MDL
- 4) สินค้าคงเหลือจากการดำเนินธุรกิจจำหน่ายสินค้าของ MDL
- 5) อุปกรณ์ที่ใช้ในการดำเนินธุรกิจจำหน่ายสินค้าของธุรกิจ MDL เช่น อุปกรณ์สำนักงาน เครื่องคอมพิวเตอร์ ฯลฯ
- 6) สิทธิในช่องทางการจัดจำหน่ายสินค้าทั้งหมดของธุรกิจ MDL
- 7) บุคลากรที่เกี่ยวข้องหรือจำเป็นกับการดำเนินธุรกิจ MDL
- 8) ทรัพย์สินอื่นและหนี้สินที่เกี่ยวข้องกับธุรกิจ MDL

3.4. มูลค่าสิ่งตอบแทน

บริษัทฯ จะชำระค่าตอบแทนรายการการรับโอนธุรกิจกิจการมาตามหลุยส์ให้แก่ TRS เป็นจำนวนเงินไม่เกิน 150.0 ล้านบาท

3.5. เกณฑ์ที่ใช้กำหนดมูลค่ารวมของสิ่งตอบแทน

บริษัทฯ ได้พิจารณามูลค่ารวมของสิ่งตอบแทนด้วยวิธีคิดลดกระแสเงินสดในอนาคต (Discounted Cash Flow Approach) ซึ่งอยู่ในช่วงระหว่าง 140.0 – 160.0 ล้านบาท

3.6. แหล่งเงินทุนที่ใช้ในการซื้อสินทรัพย์

บริษัท จะใช้ค่าสินไหมทดแทนที่จะได้รับจากบริษัทประกันวินาศภัย หรือกระแสเงินสดที่ได้รับจากการดำเนินงาน เป็นแหล่งเงินทุนหลักสำหรับการเข้าซื้อธุรกิจกิจการมาตามหลัสดจาก TRS ในครั้งนี้ ซึ่งจะช่วยให้บริษัท สามารถดำเนินการลงทุนได้โดยไม่ต้องพึ่งพาแหล่งเงินทุนจากภายนอกเพิ่มเติม

3.7. การคำนวณขนาดรายการ

การเข้าทำรายการในครั้งนี้เข้าข่ายเป็นรายการได้มาซึ่งสินทรัพย์ของบริษัทจดทะเบียนตามประกาศคณะกรรมการกำกับตลาดทุนที่ ทจ. 20/2551 เรื่อง หลักเกณฑ์ในการทำรายการที่มีนัยสำคัญที่เข้าข่ายเป็นการได้มาหรือจำหน่ายไปซึ่งสินทรัพย์ของบริษัทจดทะเบียน และประกาศของตลาดหลักทรัพย์แห่งประเทศไทย เรื่อง การเปิดเผยข้อมูลและการปฏิบัติการของบริษัทจดทะเบียนในการได้มาหรือจำหน่ายไปซึ่งสินทรัพย์ พ.ศ. 2547 (รวมทั้งที่มีการแก้ไขเพิ่มเติม) (รวมเรียกว่า "ประกาศรายการได้มาหรือจำหน่ายไปซึ่งสินทรัพย์") ซึ่งตามเกณฑ์ดังกล่าวได้กำหนดให้บริษัท ต้องคำนวณมูลค่าของรายการเพื่อพิจารณาหน้าที่ที่บริษัท จะต้องปฏิบัติให้เป็นไปตามเกณฑ์ดังกล่าว โดยการคำนวณมูลค่าของรายการที่มีการอ้างอิงงบการเงินรวมของบริษัท ประจำปี 2567 ที่ผ่านการตรวจสอบจากผู้สอบบัญชีรับอนุญาต สิ้นสุด ณ วันที่ 31 ธันวาคม 2567 มีรายละเอียดดังต่อไปนี้

ตารางที่ 3-1: ข้อมูลทางการเงินสำหรับการคำนวณขนาดรายการ

| รายการ | หน่วย: ล้านบาท |
|--------------------------------|----------------|
| สินทรัพย์รวม | 1,615.3 |
| สินทรัพย์ไม่มีตัวตน | 303.6 |
| สินทรัพย์ภายใต้การควบคุม | 0.5 |
| หนี้สินรวม | 1,076.5 |
| ส่วนได้เสียที่ไม่มีอำนาจควบคุม | 43.3 |
| สินทรัพย์ที่มีตัวตนสุทธิ (NTA) | 191.4 |
| กำไร (ขาดทุน) สุทธิ | (332.0) |

ตารางที่ 3-2: การคำนวณขนาดรายการได้มาซึ่งสินทรัพย์

| หลักเกณฑ์ | สูตรคำนวณ | การคำนวณ (ล้านบาท) | ขนาดรายการ (ร้อยละ) |
|---|---|---|---------------------|
| เกณฑ์มูลค่าสินทรัพย์ที่มีตัวตนสุทธิ (NTA) | $\frac{\text{NTA ของสินทรัพย์ที่ได้มา} \times \text{สัดส่วนที่ได้มา}}{\text{NTA ของบริษัท}}$ | ไม่นำมาปรับใช้ เนื่องจากสินทรัพย์ที่ได้มาไม่ใช่หลักทรัพย์ | |
| เกณฑ์กำไรสุทธิจากการดำเนินงาน | $\frac{\text{กำไรสุทธิของสินทรัพย์ที่ได้มา} \times \text{สัดส่วนที่ได้มา}}{\text{กำไรสุทธิของบริษัท}}$ | ไม่นำมาปรับใช้ เนื่องจากสินทรัพย์ที่ได้มาไม่ใช่หลักทรัพย์ | |
| เกณฑ์มูลค่ารวมของสิ่งตอบแทน | $\frac{\text{มูลค่ารายการที่ได้รับ} \times 100}{\text{สินทรัพย์รวมของบริษัท}}$ | $\frac{150.0 \times 100}{1,615.3}$ | 9.3 |
| เกณฑ์มูลค่าหุ้นที่ออกเพื่อชำระราคาสินทรัพย์ | $\frac{\text{จำนวนหุ้นที่ออกเพื่อชำระค่าสินทรัพย์} \times 100}{\text{จำนวนหุ้นที่ออกและชำระแล้วของบริษัท}}$ | ไม่นำมาปรับใช้ เนื่องจากไม่มีการออกหลักทรัพย์เพื่อชำระค่าตอบแทน | |

มูลค่ารวมของสิ่งตอบแทนที่บริษัท จะต้องชำระในการเข้าทำรายการจะมีจำนวนไม่เกิน 150.0 ล้านบาท โดยมีขนาดรายการสูงสุดเท่ากับร้อยละ 9.3 ซึ่งคำนวณตามเกณฑ์มูลค่ารวมของสิ่งตอบแทน โดยบริษัท ไม่มีรายการได้มาซึ่งสินทรัพย์เกิดขึ้นในรอบ 6 เดือนก่อนวันที่จะเข้าทำรายการดังกล่าวข้างต้น ดังนั้น บริษัท จึงไม่มีหน้าที่ภายใต้ประกาศรายการได้มาหรือจำหน่ายไป เนื่องจากขนาดรายการน้อยกว่าร้อยละ 15.0

อย่างไรก็ดี รายการดังกล่าวเข้าข่ายเป็นรายการที่เกี่ยวข้องกันของบริษัทจดทะเบียน ประเภทรายการเกี่ยวกับสินทรัพย์หรือบริการ ตามประกาศคณะกรรมการกำกับตลาดทุนที่ ทจ. 21/2551 เรื่อง หลักเกณฑ์ในการเข้าทำรายการที่เกี่ยวข้องกัน (รวมทั้งที่ได้แก้ไขเพิ่มเติม) และประกาศคณะกรรมการตลาดหลักทรัพย์แห่งประเทศไทย เรื่อง การเปิดเผยข้อมูลและการปฏิบัติการของบริษัทจดทะเบียนในรายการที่เกี่ยวข้องกัน พ.ศ. 2546 (รวมทั้งที่ได้แก้ไขเพิ่มเติม) (รวม

รายงานความเห็นของที่ปรึกษาทางการเงินอิสระเกี่ยวกับรายการได้มาซึ่งสินทรัพย์ที่เข้าข่ายเป็นรายการที่เกี่ยวข้องกัน

เรียกว่า “ประกาศรายการที่เกี่ยวข้องกัน”) เนื่องจาก TRS มีผู้ถือหุ้นรายใหญ่ คือ บริษัท ไทรทัน โฮลดิ้ง จำกัด (มหาชน) (“TRITN”) ซึ่งเป็นผู้ถือหุ้นรายใหญ่ของบริษัทด้วย ซึ่งตามเกณฑ์ดังกล่าวได้กำหนดให้บริษัท ต้องคำนวณมูลค่าของรายการเพื่อพิจารณาหน้าที่ที่บริษัท จะต้องปฏิบัติให้เป็นไปตามเกณฑ์ดังกล่าว โดยการคำนวณมูลค่าของรายการ มีรายละเอียดดังต่อไปนี้

ตารางที่ 3-3: การคำนวณขนาดรายการสำหรับการทำรายการกับบุคคลที่เกี่ยวข้องกัน

| เกณฑ์รายการเกี่ยวข้อง | รายละเอียด | การคำนวณ | ขนาดรายการ (ร้อยละ) |
|-----------------------|--------------------------------------|----------------|---------------------|
| ขนาดรายการเกี่ยวข้อง | มูลค่าของสิ่งตอบแทน NTA ของบริษัท | 150.0 191.4 | 78.4 |

มูลค่าของการเข้าทำรายการเท่ากับ 150.0 ล้านบาท คิดเป็นร้อยละ 78.4 ของ NTA ของบริษัท โดยเมื่อนำมารวมกับขนาดของรายการที่เกี่ยวข้องกันอื่นกับ TRITN ในช่วง 6 เดือนที่ผ่านมา ก่อนวันที่คณะกรรมการมีมติอนุมัติการเข้าทำรายการ จะทำให้ขนาดของรายการรวมเท่ากับร้อยละ 81.3 ของ NTA ซึ่งรายละเอียดของรายการที่เกี่ยวข้องอื่นกับ TRITN มีดังนี้

ตารางที่ 3-4: รายละเอียดของรายการที่เกี่ยวข้องอื่น

| วันที่ | รายการ | ขนาดรายการ (ร้อยละ) |
|---------------|---|---------------------|
| 9 มกราคม 2568 | การว่าจ้างบริษัท ไทรทัน เอ็นจิเนียริ่ง แอนด์ คอนสตรัคชั่น จำกัด (มหาชน) ซึ่งเป็นบริษัทย่อยของบริษัท TRITN เข้าทำการรื้อถอนโรงงานผลิตบรรจุภัณฑ์ที่ถูกเพลิงไหม้ โดยมีอัตราค่าจ้างเหมา จำนวน 9.7 ล้านบาท | 2.9 |

ด้วยเหตุนี้ เนื่องจากมูลค่ารวมของรายการดังกล่าวเกินกว่า 20.0 ล้านบาท และเกินกว่าร้อยละ 3.0 ของ NTA ของบริษัท ดังนั้น บริษัทฯ จึงมีหน้าที่ต้องดำเนินการดังนี้

- 1) เปิดเผยแพร่สารสนเทศเกี่ยวกับรายการที่เกี่ยวข้องกันต่อตลาดหลักทรัพย์ฯ
- 2) แต่งตั้งที่ปรึกษาทางการเงินอิสระ เพื่อให้ความเห็นเกี่ยวกับการเข้าทำรายการที่เกี่ยวข้องกัน รวมทั้งจัดส่งความเห็นดังกล่าวต่อสำนักงาน ก.ล.ด. ตลาดหลักทรัพย์ฯ และผู้ถือหุ้นของบริษัทฯ และ
- 3) จัดให้มีการประชุมผู้ถือหุ้นของบริษัทฯ เพื่อขออนุมัติการเข้าทำรายการที่เกี่ยวข้องกัน ด้วยคะแนนเสียงไม่น้อยกว่า 3 ใน 4 ของจำนวนเสียงทั้งหมดของผู้ถือหุ้นที่มาประชุมและมีสิทธิออกเสียงลงคะแนน โดยไม่นับคะแนนเสียงของผู้ถือหุ้นที่มีส่วนได้เสีย ตามหลักเกณฑ์ที่กำหนดในประกาศรายการที่เกี่ยวข้องกัน

3.8. สรุปสาระสำคัญของบันทึกข้อตกลงซื้อขายหรือโอนกิจการ

บันทึกข้อตกลงเกี่ยวกับการซื้อกิจการมาตามหลุยส์ระหว่าง GLOCON และ TRS สามารถสรุปสาระสำคัญได้ดังนี้

ตารางที่ 3-5: สรุปสาระสำคัญของบันทึกข้อตกลงซื้อขายหรือโอนกิจการ

| | |
|---------------------|---|
| คู่สัญญา | ผู้ซื้อ: บริษัท โกลบอล คอนซูเมอร์ จำกัด (มหาชน) (“บริษัทฯ” หรือ “GLOCON”) ผู้ขาย: บริษัท ไทรทัน รีซอร์สเซส จำกัด (“TRS”) |
| ทรัพย์สินที่ซื้อขาย | <p>ผู้ซื้อจะรับโอนธุรกิจและทรัพย์สินที่เกี่ยวข้องกับกิจการมาตามหลุยส์ โดยสามารถแบ่งประเภททรัพย์สินหลัก ๆ ดังนี้</p> <ol style="list-style-type: none"> 1) เครื่องหมายการค้าซึ่งจดทะเบียนกับกรมทรัพย์สินทางปัญญา ทั้งนี้ ในกรณีที่กระบวนการโอนกรรมสิทธิ์ดังกล่าวต้องใช้ระยะเวลาในการดำเนินงาน ผู้ขายต้องดำเนินการให้ผู้ซื้อมีสิทธิใช้เครื่องหมายการค้าดังกล่าวได้อย่างถูกต้องตามกฎหมาย จนกว่ากระบวนการโอนจะเสร็จสมบูรณ์ 2) สูตรการผลิตสินค้าของกิจการมาตามหลุยส์ ทั้งนี้ ในกรณีที่กระบวนการโอนกรรมสิทธิ์ดังกล่าวต้องใช้ระยะเวลาในการดำเนินงาน ผู้ขายต้องดำเนินการให้ผู้ซื้อมีสิทธิใช้สูตรการผลิตสินค้าของกิจการมาตามหลุยส์ ดังกล่าวได้อย่างถูกต้องตามกฎหมาย จนกว่ากระบวนการโอนจะเสร็จสมบูรณ์ 3) ลิขิตามสัญญาจ้างผลิตที่เข้าทำกับผู้ผลิตสินค้าและวัตถุดิบ ลิขิตามสัญญาตัวแทนจำหน่ายสินค้า และลิขิตามสัญญาอื่น ๆ ที่เกี่ยวข้องกับการดำเนินการกิจการมาตามหลุยส์ 4) สินค้าคงเหลือจากการดำเนินธุรกิจจำหน่ายสินค้าของกิจการมาตามหลุยส์ |



รายงานความเห็นของที่ปรึกษาทางการเงินอิสระเกี่ยวกับรายการได้มาซึ่งสินทรัพย์ที่เข้าข่ายเป็นรายการที่เกี่ยวข้องกัน

| | |
|-----------------------------|--|
| | 5) อุปกรณ์ที่ใช้ในการดำเนินธุรกิจจำหน่ายสินค้าของกิจการมาตามหลุยส์ เช่น อุปกรณ์สำนักงาน เครื่องคอมพิวเตอร์ ฯลฯ 6) สิทธิในช่องทางการจัดจำหน่ายสินค้าทั้งหมดของกิจการมาตามหลุยส์ 7) บุคลากรที่เกี่ยวข้องหรือจำเป็นกับการดำเนินกิจการมาตามหลุยส์ 8) ทรัพย์สินอื่นและหนี้สินที่เกี่ยวข้องกับกิจการมาตามหลุยส์ |
| ราคาซื้อขายหุ้น | ราคาซื้อขายรวมทั้งสิ้นไม่เกิน 150 ล้านบาท |
| การชำระราคาซื้อขาย | ผู้ซื้อตกลงจะชำระราคาซื้อขายให้เสร็จสิ้นภายในเดือนมิถุนายน 2568 |
| กำหนดการลงนามในสัญญาซื้อขาย | ภายในเดือนมิถุนายน 2568 |
| กรอบระยะเวลาในการดำเนินการ | 1) กำหนดเข้าประชุมคณะกรรมการบริษัทของผู้ซื้อและผู้ขาย เพื่อพิจารณาอนุมัติ ภายในเดือนกุมภาพันธ์ 2568 2) กำหนดเข้าประชุมผู้ถือหุ้นของผู้ซื้อและผู้ขาย เพื่อพิจารณาอนุมัติ ภายในเดือนเมษายน 2568 3) ภายหลังจากที่ประชุมผู้ถือหุ้นของผู้ซื้อและผู้ขาย และผู้เกี่ยวข้องอื่นใด (ถ้ามี) มีมติอนุมัติในเดือนเมษายน 2568 กำหนดการลงนามในสัญญาซื้อขายกิจการมาตามหลุยส์ ภายในเดือนมิถุนายน 2568 4) กำหนดการส่งมอบทรัพย์สินที่ซื้อขายภายใน 15 วัน นับจากวันที่ผู้ซื้อชำระราคาซื้อขายให้แก่ผู้ขายเสร็จสิ้น |

3.9. เงื่อนไขการเข้าทำรายการ

3.9.1. เงื่อนไขการเข้าทำธุรกรรม

ธุรกรรมการรับโอนธุรกิจกิจการมาตามหลุยส์จะเกิดขึ้นต่อเมื่อเงื่อนไขบังคับก่อนที่สำคัญได้สำเร็จเสร็จสิ้น ซึ่งรวมถึง

- (ก) การได้รับอนุมัติจากที่ประชุมผู้ถือหุ้นของบริษัทฯ และที่ประชุมผู้ถือหุ้นของ TRITN ให้เข้าทำธุรกรรมการรับโอนธุรกิจกิจการมาตามหลุยส์
- (ข) การได้รับอนุมัติจากคู่สัญญาที่จำเป็น และ/หรือ จากหน่วยงานกำกับดูแลที่เกี่ยวข้อง (ถ้ามี)
- (ค) ไม่มีเหตุการณ์ร้ายแรงที่เป็นสาระสำคัญเกิดขึ้น ซึ่งทำให้บริษัทฯ และ TRS ไม่สามารถดำเนินการตามสัญญาซื้อขายกิจการ หรือจะก่อให้เกิดผลกระทบในทางลบต่อความสามารถของคู่สัญญาในการดำเนินการตามสัญญาซื้อขายกิจการ
- (ง) TRS จะต้องได้รับโอนเครื่องหมายการค้า MDL ซึ่งมีการจดทะเบียนตามกฎหมายอย่างครบถ้วนจากเจ้าของเครื่องหมายการค้า (อย่างไรก็ตาม กรณีที่ TRS ยังอยู่ระหว่างกระบวนการโอนเครื่องหมายการค้า อันเนื่องมาจากความล่าช้าของหน่วยงานต่าง ๆ ที่เกี่ยวข้อง บริษัทฯ จะสามารถใช้เครื่องหมายการค้าและสูตรการผลิตสินค้ามาตามหลุยส์ได้โดยไม่คิดค่าธรรมเนียมใด ๆ จนกว่ากระบวนการโอนเครื่องหมายการค้าและสูตรการผลิตสินค้ามาตามหลุยส์จะเสร็จสมบูรณ์ อ้างอิงตามบันทึกข้อตกลงซื้อขายหรือโอนเครื่องหมายการค้าและสูตรการผลิตสินค้ามาตามหลุยส์ระหว่าง บริษัท ไททัน รีซอร์สเซส จำกัด และบริษัท แอล แคปพิทอล จำกัด และบันทึกข้อตกลงซื้อขายหรือโอนกิจการระหว่างบริษัท ไททัน รีซอร์สเซส จำกัด และบริษัท โกลบอลคอนซูเมอร์ จำกัด (มหาชน))

3.9.2. วิธีการชำระค่าตอบแทน

บริษัทฯ จะชำระค่าตอบแทนรายการการรับโอนธุรกิจกิจการมาตามหลุยส์ให้แก่ TRS เป็นจำนวนเงินทั้งหมดไม่เกิน 150.0 ล้านบาท ซึ่งบริษัทฯ จะชำระให้แก่ TRS ในวันที่มีการซื้อขายเสร็จสิ้นในคราวเดียว

3.10. ผลประโยชน์ที่คาดว่าจะเกิดขึ้นกับบริษัทฯ

การเข้าทำรายการการรับโอนธุรกิจกิจการมาตามหลุยส์ของบริษัทฯ จะส่งผลดีต่อบริษัทฯ โดยรวมในระยะยาวเนื่องจากผลิตภัณฑ์บำรุงผิวภายใต้ตราสินค้ามาตามหลุยส์เป็นผลิตภัณฑ์บำรุงผิวหน้าและผิวกายที่เป็นที่รู้จักอย่างแพร่หลาย และมีช่องทางการจำหน่ายสินค้าที่หลากหลาย ไม่ว่าจะเป็นช่องทางออนไลน์ ช่องทางร้านสะดวกซื้อ ซูเปอร์มาร์เก็ต และร้านค้าปลีกชั้นนำทั่วประเทศไทย สอดคล้องกับแนวทางการลงทุนของบริษัทฯ ในกลุ่มธุรกิจจำหน่ายสินค้าอุปโภค บริโภค และในรอบปีบัญชีสิ้นสุดวันที่ 31 ธันวาคม 2567 ที่ผ่านมา กิจการมาตามหลุยส์สามารถทำกำไรให้แก่ TRS ได้ และยังมีศักยภาพในการทำกำไรในอนาคต จึงคาดว่าจะได้ว่าบริษัทฯ จะได้รับผลตอบแทนที่มีความคุ้มค่ากับการลงทุน

3.11. บุคคลที่เกี่ยวข้องและลักษณะขอบเขตของส่วนได้เสีย

TRS ซึ่งเป็นผู้โอนธุรกิจจำหน่ายผลิตภัณฑ์บำรุงผิวให้แก่บริษัท เป็นบุคคลที่เกี่ยวข้องกันของบริษัท เนื่องจาก TRS มี TRITN เป็นผู้ถือหุ้นรายใหญ่ (ณ วันที่ 23 เมษายน 2567 TRITN ถือหุ้นในสัดส่วนร้อยละ 99.99 ของจำนวนหุ้นที่มีสิทธิออกเสียงทั้งหมดของ TRS) ซึ่ง TRITN ก็เป็นผู้ถือหุ้นรายใหญ่ของบริษัทฯ อยู่ด้วย (ณ วันที่ 14 มีนาคม 2568 TRITN ถือหุ้นในสัดส่วนร้อยละ 14.41 ของจำนวนหุ้นที่มีสิทธิออกเสียงทั้งหมดของบริษัทฯ) ดังนั้น TRITN และผู้ถือหุ้นของบริษัทฯ ที่ถือหุ้นใน TRITN ได้แก่ นางสาวหลุยส์ เตชะอุบล และนายภสุ วชิรพงศ์ รวมถึง พลเอกเลิศรัตน์ รัตนวานิช ซึ่งเป็นกรรมการของ TRITN และผู้ถือหุ้นของบริษัทฯ จึงเป็นผู้มีส่วนได้เสียซึ่งไม่มีสิทธิออกเสียงในที่ประชุมผู้ถือหุ้นในการอนุมัติวาระที่เกี่ยวข้องกับธุรกรรมการรับโอนธุรกิจจำหน่ายผลิตภัณฑ์บำรุงผิวในครั้งนี้ โดยสรุปได้ดังนี้

ตารางที่ 3-6: รายละเอียดบุคคลที่เกี่ยวข้อง

| ชื่อผู้ถือหุ้น | จำนวนหุ้นที่ถือในบริษัท ณ วันที่ 14 มีนาคม 2568 |
|-----------------------------|--|
| 1. TRITN | 479,200,000 |
| 2. นายภสุ วชิรพงศ์ | 215,700,000 |
| 3. นางสาวหลุยส์ เตชะอุบล | 38,200,000 |
| 4. พลเอกเลิศรัตน์ รัตนวานิช | 3,000,000 |

3.12. ความเห็นของคณะกรรมการบริษัทฯ เกี่ยวกับการเข้าทำรายการ

คณะกรรมการของบริษัทฯ (ไม่รวมกรรมการที่มีส่วนได้เสีย โดยกรรมการของบริษัทฯ ที่เข้าข่ายเป็นผู้มีส่วนได้เสีย คือ นายธรรกร จันทรเกิด เนื่องจากเป็นกรรมการของบริษัทฯ และของ TRS และ นายนิติธรรม กมลวิศิษฐ์ เนื่องจากเป็นผู้บริหารและกรรมการของบริษัทฯ และเป็นผู้ถือหุ้นของ TRITN ไม่ได้เข้าร่วมพิจารณาและออกเสียงลงคะแนนในที่ประชุมคณะกรรมการบริษัทฯ ในการพิจารณาอนุมัติวาระที่เกี่ยวข้องกับการเข้าทำรายการที่เกี่ยวข้องในครั้งนี้) มีมติเป็นเอกฉันท์อนุมัติการทำรายการนี้ เนื่องจากพิจารณาแล้วว่าธุรกรรมการรับโอนธุรกิจกิจการมาตามหลุยส์ มีความเหมาะสมผลและเป็นไปเพื่อประโยชน์สูงสุดของบริษัทฯ โดยการเข้าทำธุรกรรมดังกล่าวนี้ถือเป็นโอกาสที่ดีในการขยายพอร์ตโฟลิโอของบริษัทฯ ไปสู่ตลาดสินค้าเพื่อสุขภาพและความงาม อันจะส่งผลดีต่อบริษัทฯ โดยรวมในระยะยาว เนื่องจากผลิตภัณฑ์บำรุงผิวภายใต้ตราสินค้ามาตามหลุยส์ เป็นผลิตภัณฑ์บำรุงผิวหน้าและผิวกายที่เป็นที่รู้จักอย่างแพร่หลาย และมีช่องทางการจำหน่ายสินค้าที่หลากหลาย ไม่ว่าจะเป็นช่องทางออนไลน์ ช่องทางร้านสะดวกซื้อ ซูเปอร์มาร์เก็ต และร้านค้าปลีกชั้นนำทั่วประเทศไทย ซึ่งมีความสามารถในการทำกำไรเนื่องจากในรอบปีบัญชีสิ้นสุดวันที่ 31 ธันวาคม 2567 ที่ผ่านมา กิจการมาตามหลุยส์สามารถทำกำไรให้แก่ TRS ได้ และยังสามารถในการทำกำไรในอนาคต และแนวโน้มการเติบโตสูง จึงคาดได้ว่าบริษัทจะได้รับผลตอบแทนที่มีความคุ้มค่ากับการลงทุน นอกจากนี้ การเข้าทำธุรกรรมในครั้งนี้ยังจะช่วยกระจายความเสี่ยงของการดำเนินงานจากธุรกิจเดิม และจะช่วยเพิ่มศักยภาพในการใช้ทรัพยากรร่วมกัน เช่น บรรจุภัณฑ์พลาสติกที่บริษัทผลิตอยู่แล้ว อีกทั้ง ธุรกิจที่รับโอนเข้ามามีช่องทางการจำหน่ายสินค้าที่แข็งแกร่งทั้งออฟไลน์และออนไลน์ โดยมีแนวโน้มการเติบโตที่ดีขึ้นอย่างต่อเนื่อง อีกทั้งบริษัทฯ สามารถใช้เครือข่ายจัดจำหน่ายที่มีอยู่เพื่อสนับสนุนธุรกิจใหม่ ทำให้เกิดการประหยัดต่อขนาด และช่วยเพิ่มรายได้และผลกำไรในอนาคต คณะกรรมการได้พิจารณาความเหมาะสมของราคาและเงื่อนไขการทำธุรกรรมแล้วเห็นว่าเหมาะสมผล และเป็นไปตามข้อกำหนดของตลาดหลักทรัพย์ฯ

นอกจากนี้ การลงทุนในครั้งนี้จะไม่ได้ส่งผลกระทบต่อสภาพคล่องของบริษัทฯ เนื่องจากบริษัทมีแหล่งเงินทุนที่เพียงพอ ดังนั้น ที่ประชุมคณะกรรมการจึงมีมติเป็นเอกฉันท์ เสนอให้ที่ประชุมผู้ถือหุ้นพิจารณาอนุมัติธุรกรรมการรับโอนธุรกิจกิจการมาตามหลุยส์ต่อไป

รายงานความเห็นของที่ปรึกษาทางการเงินอิสระเกี่ยวกับรายการได้มาซึ่งสินทรัพย์ที่เข้าข่ายเป็นรายการที่เกี่ยวข้องกัน

3.13. ความเห็นของคณะกรรมการตรวจสอบ และ/หรือ กรรมการของบริษัท ที่แตกต่างจากความเห็นของคณะกรรมการบริษัท

ไม่มีคณะกรรมการตรวจสอบ หรือกรรมการบริษัท ที่มีความเห็นแตกต่างจากความเห็นของคณะกรรมการบริษัท ข้างต้น

3.14. ข้อมูลสำคัญอื่นๆ

ไม่มี

ส่วนที่ 4 ความสมเหตุสมผลของรายการ

4.1. วัตถุประสงค์และความจำเป็นของการเข้าทำรายการ

วัตถุประสงค์ของการเข้าทำรายการในครั้งนี้เป็นไปเพื่อให้สอดคล้องกับแนวทางการลงทุนของบริษัท ที่หันมาให้ความสำคัญกับกลุ่มธุรกิจจำหน่ายสินค้าอุปโภค บริโภค ซึ่งจะมาช่วยชดเชยรายได้ส่วนธุรกิจอาหารที่มีแนวโน้มการเติบโตลดลง และเป็นกลยุทธ์ของบริษัท ในการเพิ่มอัตราผลกำไร เนื่องจากกิจการมาตามหลุยส์อยู่ในอุตสาหกรรมที่มีอัตราการเติบโตและอัตราการทำกำไรสูง ที่ปรึกษาทางการเงินอิสระจึงได้พิจารณาถึงความสมเหตุสมผลของการเข้าทำรายการดังนี้

4.2. เปรียบเทียบข้อดีและข้อด้อยของการเข้าทำรายการ

4.2.1. ข้อดีของการเข้าทำรายการได้มาซึ่งสินทรัพย์

- 1) สามารถเพิ่มรายได้ให้แก่บริษัท และถือเป็นการกระจายความเสี่ยงด้านรายได้ผ่านการลงทุนไปยังกลุ่มธุรกิจจำหน่ายผลิตภัณฑ์บำรุงผิว ซึ่งเป็นสินค้าอุปโภค บริโภคที่มีแนวโน้มเติบโต

ในช่วง 3 ปีที่ผ่านมา รายได้รวมของบริษัท มีอัตราการเติบโตทบต้นต่อปี (Compound Annual Growth Rate: CAGR) ที่ลดลงร้อยละ 2.4 ซึ่งสาเหตุหลักของการลดลงมาจากธุรกิจอาหาร ธุรกิจหลักของบริษัท ที่ครอบคลุมสัดส่วนเฉลี่ยร้อยละ 60.2 ของรายได้ทั้งหมด ดังข้อมูลแสดงในตารางที่ 4-1 โดยรายได้ของธุรกิจอาหารในปี 2567 นั้นลดลงถึง 275.7 ล้านบาท หรือคิดเป็นอัตราการลดลงที่ร้อยละ 19.0 จากปีก่อนหน้า เนื่องจากธุรกิจผลไม้บอบบางประสบปัญหาด้านการจัดหาวัตถุดิบ นอกจากนี้ ในเดือนธันวาคม 2567 ได้เกิดเหตุอัคคีภัยที่โรงงานผลิตบรรจุภัณฑ์ของบริษัท ซึ่งจะส่งผลกระทบต่อการผลิตสินค้าของบริษัท ตั้งแต่ปี 2568 เป็นต้นไป ทั้งนี้ จากการสัมภาษณ์ผู้บริหารที่เกี่ยวข้องพบว่าในระหว่างรอการก่อสร้างโรงงานใหม่เพื่อมาแทนที่โรงงานที่ได้รับความเสียหาย เบื้องต้น บริษัท ได้ทำการว่าจ้างผู้รับจ้างผลิตสินค้า (Original Equipment Manufacturer: OEM) ผลิตสินค้าแทน อย่างไรก็ตาม ทางผู้บริหารคาดว่าจะรายได้ในช่วงเวลาดังกล่าวจะได้รับผลกระทบประมาณร้อยละ 40.0 หรือมากกว่า 300.0 ล้านบาทต่อปี

ตารางที่ 4-1: โครงสร้างรายได้ของกลุ่มบริษัท ช่วงปี 2565-2567

| โครงสร้างรายได้ | 2565 | | 2566 | | 2567 | |
|-------------------------|---------|--------|---------|--------|---------|--------|
| | ล้านบาท | ร้อยละ | ล้านบาท | ร้อยละ | ล้านบาท | ร้อยละ |
| ธุรกิจบรรจุภัณฑ์ | 838.7 | 37.7 | 848.0 | 36.8 | 945.3 | 44.5 |
| ธุรกิจอาหาร | 1,384.3 | 62.1 | 1,451.5 | 63.1 | 1,175.8 | 55.4 |
| ธุรกิจอื่น ² | 4.5 | 0.2 | 2.7 | 0.1 | 2.0 | 0.1 |
| รายได้รวม | 2,227.5 | 100.0 | 2,302.1 | 100.0 | 2,123.1 | 100.0 |

หมายเหตุ: 1. คำนวณโดยอ้างอิงจากงบการเงินที่ได้ผ่านการตรวจสอบจากผู้ตรวจสอบบัญชีรับอนุญาต สำหรับงวดปีสิ้นสุดวันที่ 31 ธันวาคม 2565 ถึงปี 2567

2. ธุรกิจอื่น คือ ธุรกิจตัวแทนจำหน่าย รวมทั้งพัฒนาสินค้าอุปโภค บริโภค

ในขณะที่รายได้ของกิจการมาตามหลุยส์ซึ่งดำเนินธุรกิจจำหน่ายสินค้าสำหรับการดูแลผิว ได้แก่ สบู่ เซรั่มล้างหน้า และครีมบำรุงผิวหน้าภายใต้แบรนด์มาตามหลุยส์นั้นมีการเติบโตอย่างต่อเนื่อง ทั้งในช่องทางขายออฟไลน์และออนไลน์ ดังจะเห็นได้จากตารางที่ 4-2 จากรายได้ 20.0 ล้านบาทในปี 2565 มาอยู่ที่มากกว่า 100.0 ล้านบาทภายในระยะเวลา 2 ปี เนื่องจากแบรนด์เป็นที่รู้จัก และมีการทำการตลาดที่เข้าถึงกลุ่มผู้บริโภคโดยเฉพาะในช่องทางออนไลน์ อีกทั้งในปี 2567 กิจการมาตามหลุยส์มีการจำหน่ายสินค้าใหม่อย่าง เซรั่ม Snow Lotus 24K Gold Facial Cleansing Serum และครีมบำรุงผิวหน้า Snow Lotus Cream

รายงานความเห็นของที่ปรึกษาทางการเงินอิสระเกี่ยวกับรายการได้มาซึ่งสินทรัพย์ที่เข้าข่ายเป็นรายการที่เกี่ยวข้องกัน

ตารางที่ 4-2: โครงสร้างรายได้ของกิจการมาตามหลุยส์ ช่วงปี 2565-2567

| โครงสร้างรายได้ | 2565 | | 2566 | | 2567 | |
|------------------------|---------|--------|---------|--------|--------------------|--------|
| | ล้านบาท | ร้อยละ | ล้านบาท | ร้อยละ | ล้านบาท | ร้อยละ |
| รายได้จากการขายออฟไลน์ | 13.3 | 66.5 | 43.3 | 108.5 | 82.1 ^{2/} | 60.9 |
| รายได้จากการขายออนไลน์ | 6.7 | 33.5 | 9.8 | 24.5 | 60.9 | 45.2 |
| ส่วนลดจ่าย | - | - | (13.2) | (33.0) | (8.2) | (6.1) |
| รายได้รวม | 20.0 | 100.0 | 39.9 | 100.0 | 134.8 | 100.0 |

หมายเหตุ: 1. จำนวนโดยอ้างอิงจากงบการเงินที่คณะกรรมการตรวจสอบจากผู้ตรวจสอบบัญชีรับอนุญาต สำหรับงวดปีสิ้นสุดวันที่ 31 ธันวาคม 2565 ถึงปี 2566 และงบการเงินภายในสำหรับงวดปีสิ้นสุดวันที่ 31 ธันวาคม 2567
2. ในปี 2567 TRS ได้มีการปรับปรุงนโยบายการบันทึกบัญชีที่เกี่ยวข้องกับสินค้าฝากขาย (Consignment) โดยจะรับรายได้จากการฝากขายด้วยวิธีขั้นต้น หรือวิธีไม่หักต้นทุนและส่วนลด (Gross Method) ซึ่งทำให้รายได้จากการขายออฟไลน์เท่ากับ 82.1 ล้านบาท แทนการบันทึกบัญชีแบบวิธีสุทธิ (Net Method) ที่เคยปฏิบัติในปี 2565 – 2566 ซึ่งทำให้รายได้จากการขายออฟไลน์เท่ากับ 57.7 ล้านบาท อย่างไรก็ตาม ส่วนต่างจำนวน 24.4 ล้านบาทที่เกิดจากการเปลี่ยนการบันทึกบัญชีดังกล่าวจะถูกบันทึกในค่าใช้จ่ายในการขายด้วยกัน

ดังนั้น การเข้าทำรายการในครั้งนี้จะเข้ามาช่วยเพิ่มรายได้ให้แก่บริษัทฯ เพื่อชดเชยรายได้ของทั้งธุรกิจอาหารที่ที่ผ่านมามีแนวโน้มการเติบโตลดลงและธุรกิจบรรจุภัณฑ์ที่ได้รับผลกระทบจากเหตุอัคคีภัย อีกทั้งยังถือเป็นการกระจายความเสี่ยงด้านรายได้ทางหนึ่งผ่านการลงทุนในธุรกิจจำหน่ายผลิตภัณฑ์บำรุงผิว ซึ่งเป็นสินค้าอุปโภค บริโภคที่มีแนวโน้มการเติบโต ประกอบกับการที่กิจการมาตามหลุยส์มีแผนออกสินค้าใหม่เรื่อย ๆ เพื่อช่วยเสริมสร้างความต่อเนื่องของการสร้างรายได้ให้แก่บริษัทฯ ด้วยเช่นกัน อีกทั้ง การเข้าลงทุนครั้งนี้ยังสอดคล้องกับแนวทางการลงทุนของบริษัทฯ ที่มุ่งเน้นที่กลุ่มธุรกิจจำหน่ายสินค้าอุปโภค บริโภค

- 2) สามารถเพิ่มอัตราการทำกำไรให้แก่บริษัทฯ ในภาพรวม เนื่องจากกิจการมาตามหลุยส์มีอัตราการทำกำไรสูงกว่าธุรกิจปัจจุบันของบริษัทฯ

หากเปรียบเทียบอัตราการทำกำไรระหว่างบริษัทฯ และกิจการมาตามหลุยส์ จะเห็นว่าอัตรากำไรขั้นต้นรวมทุกธุรกิจของบริษัทฯ อยู่ที่ร้อยละ 3.7 ในปี 2565 ก่อนจะเพิ่มขึ้นมาอยู่ที่ร้อยละ 17.0 ในปี 2567 โดยปัจจัยหลักที่ส่งผลกระทบต่อการเพิ่มขึ้นหรือลดลงของอัตรากำไรขั้นต้นของบริษัทฯ คืออัตรากำไรขั้นต้นของธุรกิจอาหาร เนื่องจากเป็นแหล่งรายได้หลักที่สามารถสร้างกำไรขั้นต้นได้เพียงร้อยละ 13.8 ในปี 2567 และที่ผ่านมาบริษัทฯ ประสบผลขาดทุนสุทธิมาตลอดในช่วงเวลาดังกล่าว ในขณะที่กิจการมาตามหลุยส์นั้นมีอัตรากำไรขั้นต้นสูงถึงร้อยละ 72.8 ในปี 2567 เนื่องจากเป็นธุรกิจที่สามารถควบคุมต้นทุนในการผลิตสินค้าได้ และมีการเปลี่ยนวิธีการบันทึกบัญชีที่เกี่ยวข้องกับสินค้าฝากขาย (Consignment) เป็นวิธีไม่หักต้นทุนและส่วนลด (Gross Method) จากเดิมที่เป็นวิธีสุทธิ (Net Method) อันส่งผลกระทบต่อค่ากำไรจากการขายออฟไลน์ ทั้งนี้ อัตรากำไรสุทธิอยู่ที่ร้อยละ 10.4 ในปี 2567

ดังนั้น การเข้าทำรายการในครั้งนี้จะสามารถเพิ่มอัตราการทำกำไรให้แก่บริษัทฯ ในภาพรวมได้ในขนาดจากอัตราการทำกำไรที่สูงกว่าของกิจการมาตามหลุยส์ ยกตัวอย่างเช่น หากรวมผลการทำกำไรของกิจการมาตามหลุยส์กับของบริษัทฯ ในปี 2567 จะทำให้อัตรากำไรขั้นต้นรวมของบริษัทฯ เพิ่มขึ้นจากร้อยละ 17.0 มาเป็นร้อยละ 20.3

ตารางที่ 4-3: อัตรากำไรขั้นต้นของกลุ่มบริษัท ช่วงปี 2565-2567

| อัตรากำไรขั้นต้น | 2565 | 2566 | 2567 |
|------------------|--------|--------|--------|
| | ร้อยละ | ร้อยละ | ร้อยละ |
| ธุรกิจบรรจุภัณฑ์ | 10.1 | 13.3 | 16.7 |
| ธุรกิจอาหาร | (1.3) | 10.0 | 13.8 |
| ธุรกิจอื่น | 28.6 | 14.9 | 23.2 |
| รวมทุกธุรกิจ | 3.7 | 12.9 | 17.0 |

หมายเหตุ: 1. จำนวนโดยอ้างอิงจากงบการเงินที่คณะกรรมการตรวจสอบจากผู้ตรวจสอบบัญชีรับอนุญาต สำหรับงวดปีสิ้นสุดวันที่ 31 ธันวาคม 2565 ถึงปี 2567

- 3) เป็นการเข้าทำรายการที่มีแหล่งเงินทุนมาจากค่าสินไหมทดแทน ทำให้บริษัทฯ ไม่ต้องหาแหล่งเงินทุนอื่นเพิ่มเติมที่อาจสร้างข้อจำกัดให้แก่บริษัทฯ ในอนาคต

บริษัทฯ จะอาศัยแหล่งเงินทุนหลักจากค่าสินไหมทดแทนที่จะได้รับจากบริษัทประกันวินาศภัยในการเข้าทำรายการครั้งนี้ ซึ่งอ้างอิงตามรายงานแนวทางและความคืบหน้าการดำเนินการแก้ไข กรณีถูกขึ้นเครื่องหมาย CB ต่อ

รายงานความเห็นของที่ปรึกษาทางการเงินอิสระเกี่ยวกับรายการได้มาซึ่งสินทรัพย์ที่เข้าข่ายเป็นรายการที่เกี่ยวข้องกัน

ตลาดหลักทรัพย์ฯ ณ วันที่ 12 มีนาคม 2568 บริษัทฯ ได้ดำเนินการยื่นขอรับค่าสินไหมชดเชยความเสียหายจากเหตุอัคคีภัยกับบริษัทประกันวินาศภัย โดยมีจำนวนเงินค่าสินไหมชดเชยอย่างน้อยร้อยละ 75.0 ของทุนประกันภัย 448.0 ล้านบาทหรือเทียบเท่า 336.0 ล้านบาท และกระบวนการจะแล้วเสร็จภายใน 2-3 เดือน ซึ่งภายหลังจากได้รับเงินค่าสินไหมทดแทนดังกล่าว บริษัทฯ จะนำไปชำระคืนเงินกู้ยืมธนาคารประมาณ 172.8 ล้านบาทที่เป็นภาระผูกพันคงเหลือที่เกี่ยวข้องกับสินทรัพย์ที่ได้รับความเสียหายจากเหตุอัคคีภัยตามกรรมธรรม์ประกันภัยเป็นลำดับแรก ก่อนที่จะนำมาชำระค่าตอบแทน 150.0 ล้านบาทสำหรับการเข้าทำรายการในครั้งนี้ และวางมัดจำเครื่องจักรสำหรับโรงงานผลิตบรรจุภัณฑ์ที่จะทำการสร้างใหม่แทนที่โรงงานที่เสียหายจากเหตุอัคคีภัย ทั้งนี้ ปัจจุบันบริษัทฯ ได้รับการยืนยันจากบริษัทประกันวินาศภัยเป็นที่เรียบร้อยแล้วสำหรับการชำระเงินค่าสินไหมทดแทน

ตามที่ได้กล่าวไว้ข้างต้น บริษัทฯ จึงไม่ต้องใช้เงินสด ไม่ว่าจะจากเงินทุนหมุนเวียนของบริษัทฯ เงินจากการเพิ่มทุน หรือเงินจากการกู้ยืมเงินจากสถาบันการเงินในการเข้าทำรายการในครั้งนี้ ซึ่งอาจก่อให้เกิดข้อจำกัดแก่บริษัทฯ ในแง่ต่าง ๆ ทั้งในส่วนของการลงทุนโครงการในอนาคต หรือภาระหนี้สินจากดอกเบี้ยและเงินต้น

4) สามารถนำความเชี่ยวชาญในการทำการตลาดออนไลน์ของกิจการมาตามหลุยส์มาปรับใช้กับธุรกิจปัจจุบันของบริษัทฯ

ปัจจุบัน สินค้าหลักของบริษัทฯ คือ อาหารและบรรจุภัณฑ์ ซึ่งมีการจัดจำหน่ายผ่านหลากหลายช่องทาง อาทิ เช่น ร้านสะดวกซื้อ ร้านอาหาร ซูเปอร์มาร์เก็ต (Supermarket) และไฮเปอร์มาร์เก็ต (Hypermarket) เป็นต้น ส่วนสินค้าหลักของกิจการมาตามหลุยส์คือ ผลิตภัณฑ์บำรุงผิว ซึ่งมีการจัดจำหน่ายผ่านช่องทางออนไลน์ ได้แก่ ร้านสะดวกซื้อตัวแทนจัดจำหน่าย บิวตี้สตอร์ (Beauty Store) และช่องทางออนไลน์บนแพลตฟอร์มการขายต่าง ๆ ดังนั้น ด้วยความแตกต่างของช่องทางการจัดจำหน่าย ทำให้บริษัทฯ สามารถนำความเชี่ยวชาญในการทำการตลาดออนไลน์ของกิจการมาตามหลุยส์มาปรับใช้กับธุรกิจปัจจุบันของบริษัทฯ เพื่อสร้างรายได้เพิ่มเติมให้แก่บริษัทฯ พร้อมทั้งเพิ่มศักยภาพในการแข่งขันของบริษัทฯ ในอนาคต

5) ไม่ต้องหาแหล่งเงินทุนเพิ่มเติมสำหรับการลงทุนในอนาคตของกิจการมาตามหลุยส์

ในอดีตช่วงปี 2565 ถึง 2567 กิจการมาตามหลุยส์มีการลงทุนเพิ่มเติมเพียงเล็กน้อย โดยเป็นพวกอุปกรณ์สำนักงาน คอมพิวเตอร์ และซอฟต์แวร์ เนื่องจากตัวธุรกิจเป็นการว่าจ้าง OEM ในการผลิตสินค้า จึงไม่ต้องมีการลงทุนเครื่องจักรและโรงงาน ดังนั้น การเข้าทำรายการในครั้งนี้จะไม่ก่อให้เกิดภาระในการหาแหล่งเงินทุนเพิ่มเติมมาเพื่อรองรับการลงทุนในอนาคตแก่บริษัทฯ

4.2.2. ข้อดีและความเสี่ยงของการเข้าทำรายการได้มาซึ่งสินทรัพย์

1) ต้องแบกรับความเสี่ยงจากความไม่แน่นอนของผลการดำเนินงานของกิจการมาตามหลุยส์ ซึ่งอาจส่งผลกระทบต่อผลการดำเนินงานและฐานะทางการเงินของบริษัทฯ ในงบการเงินรวมภายหลังการเข้าลงทุน

เนื่องจากการสร้างรายได้ของกิจการมาตามหลุยส์นั้นขึ้นกับพฤติกรรมผู้บริโภคและการทำการตลาดเพื่อให้เข้าถึงผู้บริโภคได้ ดังนั้น การเข้าทำรายการครั้งนี้อาจทำให้บริษัทฯ ต้องแบกรับความเสี่ยงจากความไม่แน่นอนของผลการดำเนินงานหากรายได้และกำไรไม่เป็นไปตามที่คาดการณ์ไว้ ซึ่งอาจส่งผลกระทบต่อผลการดำเนินงานและฐานะทางการเงินของบริษัทฯ ในงบการเงินรวมในอนาคต อย่างไรก็ตาม กิจการมาตามหลุยส์มีแผนในการนำเสนอสินค้าออกใหม่เรื่อย ๆ เพื่อดึงดูดผู้บริโภคและเสริมสร้างความต่อเนื่องของการสร้างรายได้ อีกทั้งมีความแข็งแกร่งในด้านการทำการตลาดออนไลน์ ดังจะเห็นได้จากการเติบโตของรายได้จากการขายออนไลน์ที่เติบโตมากกว่าร้อยละ 500.0 จาก 9.8 ล้านบาทในปี 2566 มาอยู่ที่ 60.9 ล้านบาทในปี 2567 ประกอบกับลักษณะการประกอบธุรกิจที่ควบคุมต้นทุนในการผลิตสินค้าได้ เนื่องจากมีผู้รับจ้างผลิตหลายราย ทำให้สามารถรักษากำไรขั้นต้นตามที่กำหนดไว้ได้ อย่างไรก็ดี คำนายหน้าซึ่งเป็นส่วนหนึ่งของค่าใช้จ่ายในการขายก็เพิ่มขึ้นด้วยเช่นกันจาก 0.2 ล้านบาทในปี 2566 มาอยู่ที่ 10.3 ล้านบาทในปี 2567



2) อาจมีความเสี่ยงในการบริหารงานภายหลังการเข้าทำรายการ เนื่องจากผู้บริหารบริษัท ในปัจจุบันอาจจะไม่มีความเชี่ยวชาญในธุรกิจผลิตภัณฑ์บำรุงผิว

เนื่องจากบริษัท ดำเนินธุรกิจอาหารและบรรจุภัณฑ์เป็นหลักเป็นระยะเวลานาน ผู้บริหารในปัจจุบันจึงมีความเชี่ยวชาญในด้านธุรกิจดังกล่าว ซึ่งมีลักษณะการประกอบธุรกิจและสินค้าที่จัดจำหน่ายแตกต่างจากธุรกิจมาตามหลุยส์ ที่เป็นการจำหน่ายผลิตภัณฑ์บำรุงผิว ดังนั้น การเข้าทำรายการครั้งนี้อาจมีความเสี่ยงในการบริหารงานภายหลังการเข้าทำรายการ อย่างไรก็ตาม จากการสัมภาษณ์ผู้บริหารบริษัท พบว่า เบื้องต้น บริษัท มีแนวทางป้องกันปัญหาดังกล่าวด้วยการย้ายทีมบริหารบางส่วนจาก TRS ที่ดูแลธุรกิจมาตามหลุยส์มายังบริษัท หรืออาจมีการว่าจ้างในลักษณะการเป็นที่ปรึกษาชั่วคราวแทน เพื่อให้สามารถดำเนินธุรกิจได้อย่างต่อเนื่อง ซึ่งอยู่ระหว่างการพิจารณาบุคลากรที่จำเป็นในการดำเนินงาน

4.3. เปรียบเทียบข้อดีและข้อด้อยของการไม่เข้าทำรายการ

4.3.1. ข้อดีของการไม่เข้าทำรายการได้มาซึ่งสินทรัพย์

1) ไม่ต้องรับความเสี่ยงหากผลการดำเนินงานของกิจการมาตามหลุยส์ไม่เป็นไปตามที่คาดการณ์

การเข้าทำรายการในครั้งนี้ บริษัท อาจมีความเสี่ยงหากผลการดำเนินงานในอนาคตของกิจการมาตามหลุยส์ไม่เป็นไปตามที่คาดการณ์ ส่งผลให้ผลตอบแทนที่ได้รับไม่เป็นไปตามที่บริษัท ตั้งเป้าหมายไว้ ทั้งจากปัจจัยภายนอก เช่น ความเสี่ยงทางเศรษฐกิจ ความเสี่ยงด้านการแข่งขันในธุรกิจ และความเสี่ยงของพฤติกรรมผู้บริโภคที่อาจเปลี่ยนแปลงไป และปัจจัยภายใน เช่น การบริหารจัดการธุรกิจ และการควบคุมต้นทุน อย่างไรก็ตาม ผลิตภัณฑ์บำรุงผิวภายใต้ตราสินค้า MDL เป็นที่รู้จักอย่างแพร่หลาย มีหลากหลายช่องทางการจัดจำหน่ายทั้งผ่านออฟไลน์และออนไลน์ และมีการพัฒนาคิดค้นผลิตภัณฑ์ใหม่ ๆ ออกมาเพิ่มเติมอย่างต่อเนื่องเพื่อตอบสนองความต้องการของผู้บริโภค อีกทั้งยังสามารถควบคุมต้นทุนในการผลิตสินค้าได้ ทำให้สามารถกำหนดกำไรขั้นต่ำสำหรับแต่ละสินค้า

2) สามารถนำเงินที่ต้องใช้ในการเข้าทำรายการในครั้งนี้มาสร้างโรงงานผลิตบรรจุภัณฑ์ใหม่แทนที่โรงงานที่เสียหายจากเหตุอัคคีภัย เพื่อสร้างรายได้จากธุรกิจบรรจุภัณฑ์ต่อไปในอนาคต

กรณีที่บริษัท ตัดสินใจไม่เข้าทำรายการในครั้งนี้ บริษัท จะสามารถนำเงินจำนวน 150.0 ล้านบาทมาใช้ในการสร้างโรงงานผลิตบรรจุภัณฑ์ใหม่แทนที่โรงงานที่ได้รับความเสียหายจากเหตุอัคคีภัยในเดือนธันวาคม 2567 เพื่อสร้างรายได้จากธุรกิจบรรจุภัณฑ์ซึ่งเป็นธุรกิจปัจจุบันของบริษัท ได้ต่อไปในอนาคต

4.3.2. ข้อด้อยและความเสี่ยงของการไม่เข้าทำรายการได้มาซึ่งสินทรัพย์

1) สูญเสียโอกาสในสร้างรายได้เพิ่ม

รายได้หลักของบริษัท ในปัจจุบันมาจากธุรกิจอาหารและธุรกิจบรรจุภัณฑ์ ซึ่งมีแนวโน้มการเติบโตที่ลดลง ดังนั้น ในกรณีที่บริษัท ตัดสินใจไม่เข้าทำรายการในครั้งนี้ บริษัท จะสูญเสียโอกาสในการสร้างรายได้เพิ่มจากกลุ่มธุรกิจอื่น คือ ผลิตภัณฑ์บำรุงผิว ซึ่งมีโอกาสในการเติบโตที่สูงกว่าธุรกิจในปัจจุบันของบริษัท เพื่อมาชดเชยรายได้ของบริษัท ที่อาจลดลงจากธุรกิจปัจจุบันในอนาคต

2) ต้องใช้เวลาในการพิจารณาลงทุนในบริษัทหรือโครงการอื่น ๆ ต่อไป

กรณีที่บริษัท ตัดสินใจไม่เข้าทำรายการในครั้งนี้ นอกจากบริษัท จะเสียโอกาสในการสร้างรายได้เพิ่มเติม ดังที่ได้กล่าวมาข้างต้นแล้ว ยังอาจต้องใช้เวลาในการพิจารณาหรือค้นหาบริษัท หรือโครงการอื่น ๆ ที่มีศักยภาพเหมาะสมแก่การลงทุน เพื่อมาชดเชยรายได้จากธุรกิจอาหารที่จะลดลงในอนาคต และรายได้จากธุรกิจบรรจุภัณฑ์ที่ได้รับผลกระทบจากเหตุอัคคีภัย รวมถึงเสียเวลาในการเจรจาต่อรองราคาและเงื่อนไขทางการค้าที่ไม่แน่นอน ซึ่งจะทำให้เกิดต้นทุนค่าเสียโอกาสขึ้นแก่บริษัท นอกจากนี้โครงการอื่น ๆ ที่บริษัท พิจารณาในอนาคตอาจจะให้ผลตอบแทนที่ต่ำ

รายงานความเห็นของที่ปรึกษาทางการเงินอิสระเกี่ยวกับรายการได้มาซึ่งสินทรัพย์ที่เข้าข่ายเป็นรายการที่เกี่ยวข้องกัน

กว่า และ/หรือ มีความเสี่ยงที่สูงกว่าการเข้าทำรายการในครั้งนี้ ทำให้ความคุ้มค่าในการเข้าลงทุนสำหรับโครงการในอนาคตลดลง

4.4. เปรียบเทียบข้อดีและข้อด้อยของการเข้าทำรายการกับบุคคลเกี่ยวข้องกัน

4.4.1. ข้อดีของการเข้าทำรายการกับบุคคลเกี่ยวข้องกัน

1) ความรวดเร็วในการเจรจาและการดำเนินงาน

การเข้าทำรายการในครั้งนี้มีคู่สัญญาคือ TRS ซึ่งมี TRITN เป็นผู้ถือหุ้นรายใหญ่รายเดียวกันกับของบริษัทฯ จึงทำให้การเจรจาเพื่อเข้าทำรายการได้มาซึ่งสินทรัพย์และรายการที่เกี่ยวข้องกันของทั้งสองฝ่ายสามารถทำได้อย่างรวดเร็วและมีประสิทธิภาพมากกว่าการเจรจากับบุคคลภายนอก ซึ่งเป็นประโยชน์ต่อทั้งสองฝ่าย

4.4.2. ข้อด้อยและความเสี่ยงของการเข้าทำรายการกับบุคคลเกี่ยวข้องกัน

1) โอกาสเกิดความขัดแย้งทางผลประโยชน์

การเข้าทำรายการในครั้งนี้เป็นรายการกับบุคคลเกี่ยวข้องกัน โดยรับโอนธุรกิจและทรัพย์สินที่เกี่ยวข้องกับธุรกิจกิจการมาตามหลยส์ในราคาซื้อขายรวมทั้งสิ้นไม่เกิน 150.0 ล้านบาทจาก TRS ซึ่งมีผู้ถือหุ้นรายใหญ่รายเดียวกันกับบริษัทฯ คือ TRITN จึงทำให้เข้าข่ายเป็นการทำรายการกับบุคคลที่เกี่ยวข้องกันซึ่งอาจเกิดความขัดแย้งทางผลประโยชน์ระหว่างบริษัทฯ และบุคคลเกี่ยวข้อง และอาจถูกพิจารณาหรือมีข้อสงสัยว่าการทำรายการดังกล่าวมีการเอื้อประโยชน์หรือไม่ไปหรือไม่ อย่างไรก็ดีตาม ทางบริษัทฯ ได้มีการว่าจ้างที่ปรึกษาทางการเงินอิสระในการพิจารณารายละเอียดและเงื่อนไขการเข้าทำรายการพร้อมให้ความเห็นต่อรายการตามประกาศรายการที่เกี่ยวข้องกัน ซึ่งที่ปรึกษาทางการเงินอิสระพิจารณาแล้วว่าราคาและเงื่อนไขในการเข้าทำรายการครั้งนี้มีความเหมาะสม (สามารถดูเพิ่มเติมได้ในส่วนที่ 5 ความเหมาะสมของรายการและเงื่อนไขของรายการ)

2) ภาระหน้าที่ของบริษัทฯ ในการทำรายการกับบุคคลเกี่ยวข้องกัน

การเข้าทำรายการดังกล่าวนั้นเข้าข่ายเป็นรายการเกี่ยวข้องกันตามประกาศรายการที่เกี่ยวข้องกัน เนื่องจากทั้งบริษัทฯ และ TRS มี TRITN เป็นผู้ถือหุ้นรายใหญ่ โดยขนาดรายการที่เกี่ยวข้องกันคิดเป็นร้อยละ 78.4 ของ NTA ของบริษัทฯ โดยเมื่อนำมารวมกับขนาดของรายการที่เกี่ยวข้องกันอื่นกับ TRITN ในช่วง 6 เดือนที่ผ่านมาก่อนวันที่คณะกรรมการมีมติอนุมัติการเข้าทำรายการ จะทำให้ขนาดของรายการรวมเท่ากับร้อยละ 81.3 ของ NTA ดังนั้น บริษัทฯ มีหน้าที่ต้องปฏิบัติ ดังนี้ (1) เปิดเผยแพร่สารสนเทศต่อตลาดหลักทรัพย์ฯ (2) แต่งตั้งที่ปรึกษาทางการเงินอิสระเพื่อให้ความเห็นเกี่ยวกับการเข้าทำรายการ รวมทั้งจัดส่งความเห็นดังกล่าวต่อสำนักงาน ก.ล.ต. ตลาดหลักทรัพย์ฯ และผู้ถือหุ้นของบริษัทฯ (3) จัดให้มีการประชุมผู้ถือหุ้นเพื่อขออนุมัติการเข้าทำรายการ โดยต้องได้รับคะแนนเสียงอนุมัติไม่ต่ำกว่า 3 ใน 4 ของจำนวนเสียงทั้งหมดของผู้ถือหุ้นที่มาประชุมและมีสิทธิออกเสียงลงคะแนน โดยไม่นับส่วนของผู้ถือหุ้นที่มีส่วนได้เสีย นอกจากนี้ การเข้าทำรายการจะเกิดขึ้นได้ก็ต่อเมื่อบริษัทฯ ได้รับอนุมัติจากที่ประชุมสามัญผู้ถือหุ้นของบริษัทฯ ประจำปี 2568 ซึ่งจะจัดขึ้นในวันที่ 22 เมษายน 2568 ด้วยคะแนนเสียงไม่น้อยกว่า 3 ใน 4 ของจำนวนเสียงทั้งหมดของผู้ถือหุ้นที่มาประชุมและมีสิทธิออกเสียงลงคะแนน โดยไม่นับคะแนนเสียงในส่วนของผู้ถือหุ้นที่มีส่วนได้เสีย ซึ่งการเข้าทำรายการในครั้งนี้จะไม่ประสบความสำเร็จหากผู้ถือหุ้นไม่อนุมัติการเข้าทำรายการ และอาจส่งผลให้บริษัทฯ เสียโอกาสในการลงทุนในบริษัทที่มีศักยภาพ และสูญเสียโอกาสในการทำกำไรเพิ่มเติมจากผลประกอบการของหน่วยธุรกิจดังกล่าวในอนาคต

ส่วนที่ 5 ความเหมาะสมของราคาและเงื่อนไขของรายการ

ในการพิจารณาความเหมาะสมของมูลค่าสินทรัพย์ที่ได้มาและมูลค่าสิ่งตอบแทน ที่ปรึกษาทางการเงินอิสระได้พิจารณาสมมติฐานในการจัดทำประมาณการโดยอ้างอิงข้อมูลจากการสัมภาษณ์ผู้บริหาร งบการเงินของบริษัท ไททัน รีซอร์สเซส จำกัด ("TRS") ที่ผ่านการตรวจสอบจากผู้สอบบัญชีรับอนุญาต บริษัท ดีลอยท์ ทูช โทมัส สไตยส์ สอบบัญชี จำกัด ย้อนหลัง 2 ปีสิ้นสุด ณ วันที่ 31 ธันวาคม 2565 และ 2566 และงบการเงินภายในสิ้นสุด ณ 31 ธันวาคม 2567 ซึ่งที่ผ่านมา TRS ดำเนินธุรกิจเพียงแค่ส่วนที่เกี่ยวข้องกิจการมาตามหลุยส์เท่านั้น และรวมไปถึงข้อมูลที่เผยแพร่ต่อสาธารณะทั่วไป โดยที่ปรึกษาทางการเงินอิสระได้ใช้วิธีการประเมินมูลค่าของกิจการด้วยวิธีต่างๆ ดังนี้

1. วิธีมูลค่าตามบัญชี (Book Value Approach)
2. วิธีปรับปรุงมูลค่าตามบัญชี (Adjusted Book Value Approach)
3. วิธีเปรียบเทียบกับรายการซื้อขายกิจการที่ผ่านมา (Precedent Transaction Comparable Approach)
4. วิธีอัตราส่วนราคาต่อมูลค่าตามบัญชี (Price to Book Value Ratio Approach or P/BV Ratio)
5. วิธีอัตราส่วนราคาต่อกำไรสุทธิต่อหุ้น (Price-to-Earnings Ratio Approach or P/E Ratio)
6. วิธีมูลค่าปัจจุบันสุทธิของกระแสเงินสด (Discounted Cash Flow Approach)

5.1. วิธีมูลค่าตามบัญชี (Book Value Approach)

การประเมินมูลค่าตามบัญชี คือ วิธีการประเมินมูลค่าของกิจการ โดยพิจารณาจากมูลค่าตามที่ปรากฏในบัญชี ณ เวลาหนึ่ง โดยการเข้าทำรายการในครั้งนี้เป็นรายการได้มาซึ่งสินทรัพย์จากการรับโอนธุรกิจกิจการมาตามหลุยส์ ซึ่งบริษัทฯ จะรับโอนธุรกิจ สินทรัพย์ และหนี้สินที่เกี่ยวข้องกับการจำหน่ายผลิตภัณฑ์บำรุงผิวจาก TRS โดยรายการสินทรัพย์และหนี้สินดังกล่าวจะคำนวณจากมูลค่าทางบัญชีของสินทรัพย์สุทธิ (สินทรัพย์รวมหักด้วยหนี้สินรวม) ที่ปรากฏตามข้อมูลในงบการเงินภายในของ TRS สิ้นสุด ณ วันที่ 31 ธันวาคม 2567 โดยมูลค่าตามบัญชีของสินทรัพย์ และหนี้สินที่จะทำการโอนสำหรับกิจการมาตามหลุยส์ สามารถคำนวณได้ดังนี้

ตารางที่ 5-1: วิธีมูลค่าตามบัญชีของกิจการมาตามหลุยส์

| รายการ | มูลค่า ณ 31 ธันวาคม 2567 (ล้านบาท) |
|---|---------------------------------------|
| สินทรัพย์ | |
| เงินสดและรายการเทียบเท่าเงินสด | 5.1 |
| ลูกหนี้การค้าและลูกหนี้อื่น | 22.4 |
| เงินจ่ายล่วงหน้าสินค้า | 9.4 |
| สินค้าคงเหลือ | 6.8 |
| เงินฝากสถาบันการเงินที่ติดภาระค้ำประกัน | 1.0 |
| อุปกรณ์ | 0.5 |
| สินทรัพย์ไม่มีตัวตน | 0.0 |
| สินทรัพย์อื่น | 4.0 |
| รวมสินทรัพย์ | 49.3 |
| หนี้สิน | |
| เจ้าหนี้การค้าและเจ้าหนี้อื่น | (16.5) |
| เงินกู้ยืมระยะสั้นจากกิจการที่เกี่ยวข้องกัน | (38.0) |
| หนี้สินอื่น | (0.3) |
| รวมหนี้สิน | (54.8) |
| มูลค่าตามบัญชีของกิจการมาตามหลุยส์ | (5.4) |

จากการประเมินราคาด้วยวิธีมูลค่าตามบัญชีโดยอ้างอิงข้อมูล ณ วันที่ 31 ธันวาคม 2567 จะได้มูลค่าของกิจการมาตามหลุยส์เท่ากับ (5.4) ล้านบาท ซึ่งต่ำกว่ามูลค่าการเข้าทำรายการอยู่ที่ 150.0 ล้านบาทอยู่ (155.4) ล้านบาท หรือร้อยละ (103.6)

รายงานความเห็นของที่ปรึกษาทางการเงินอิสระเกี่ยวกับรายการได้มาซึ่งสินทรัพย์ที่เข้าข่ายเป็นรายการที่เกี่ยวข้องกัน

อย่างไรก็ตาม การประเมินมูลค่ากิจการด้วยวิธีมูลค่าตามบัญชีนั้น จะสะท้อนฐานะทางการเงินของกิจการมาตามหลักมูลค่าทางบัญชีที่ปรากฏอยู่ในงบการเงิน ณ ขณะใดขณะหนึ่งเท่านั้น แต่ไม่ได้สะท้อนมูลค่าที่แท้จริงของสินทรัพย์บางรายการ และเหตุการณ์สำคัญที่เกิดขึ้นในภายหลังวันที่ในงบการเงินที่ใช้อ้างอิง ราคาหรืออุปสงค์และอุปทานในตลาด รวมทั้งไม่ได้สะท้อนความสามารถในการทำกำไรของกิจการในอนาคต ความสามารถในการแข่งขันของกิจการ แนวโน้มภาวะเศรษฐกิจและภาพรวมอุตสาหกรรม ดังนั้นที่ปรึกษาทางการเงินอิสระจึงเห็นว่า การประเมินมูลค่าโดยวิธีนี้ไม่เหมาะสมที่จะใช้ประเมินมูลค่ายุติธรรมของกิจการมาตามหลัก และไม่สามารถสะท้อนมูลค่าที่แท้จริงของกิจการได้

5.2. วิธีปรับปรุงมูลค่าตามบัญชี (Adjusted Book Value Approach)

การประเมินมูลค่ากิจการด้วยวิธีปรับปรุงมูลค่าตามบัญชีเป็นการนำสินทรัพย์รวมของกิจการหักด้วยหนี้สินทั้งหมด รวมทั้งภาระผูกพันและหนี้สินที่อาจจะเกิดขึ้นในอนาคต (Commitments and Contingent Liabilities) ซึ่งปรากฏตามงบการเงินภายใน ณ วันที่ 31 ธันวาคม 2567 และปรับปรุงด้วยรายการต่าง ๆ ที่เกิดขึ้นภายหลังจากวันที่ปิดงบการเงิน หรือรายการที่มีผลกระทบทำให้มูลค่าตามบัญชีสะท้อนมูลค่าที่แท้จริงมากขึ้น

จากข้อมูลในงบการเงินภายในของ TRS ณ วันที่ 31 ธันวาคม 2567 และบันทึกข้อตกลงซื้อขายหรือโอนเครื่องหมายการค้าและสูตรการผลิตสินค้ามาตามหลัก ซึ่งระบุว่า TRS จะเข้าทำการซื้อเครื่องหมายการค้าและสูตรการผลิตสินค้า จาก บริษัท แอล แคปพิทอล จำกัด ("L-Cap") ในราคาซื้อขายรวมทั้งสิ้นไม่เกิน 50.0 ล้านบาท และดำเนินการยื่นเอกสารเพื่อโอนเครื่องหมายการค้ากิจการมาตามหลักและสูตรการผลิตให้แก่ GLOCON ในการเข้าทำรายการครั้งนี้ต่อไป โดยเครื่องหมายการค้าดังกล่าว มีรายละเอียดดังนี้

ตารางที่ 5-2: เครื่องหมายการค้าของกิจการมาตามหลัก

| รายการ | เลขทะเบียน | สินทรัพย์ | วันที่จดทะเบียนอายุ | อายุเครื่องหมายการค้า | มูลค่าซื้อขายรวม (ล้านบาท) |
|--------|------------|------------------------------------|---------------------|-----------------------|----------------------------|
| 1 | 231108344 | เครื่องหมายการค้าบูมาตามหลัก สีขาว | 27 เมษายน 2565 | 10 ปี | 50.0 |
| 2 | 231108345 | เครื่องหมายการค้าบูมาตามหลัก สีดำ | 27 เมษายน 2565 | 10 ปี | |

จากการซื้อเครื่องหมายการค้าและสูตรการผลิตดังกล่าว ส่งผลให้กิจการมาตามหลักจะมีสินทรัพย์ไม่มีตัวตนเพิ่มขึ้น 50.0 ล้านบาท ดังนั้นการประเมินมูลค่าของกิจการมาตามหลักด้วยวิธีปรับปรุงมูลค่าตามบัญชีสามารถสรุปได้ดังนี้

ตารางที่ 5-3: วิธีปรับปรุงมูลค่าตามบัญชีของกิจการมาตามหลัก

| รายการ | มูลค่า ณ 31 ธันวาคม 2567 (ล้านบาท) |
|--|------------------------------------|
| มูลค่าตามบัญชีของกิจการมาตามหลัก | (5.4) |
| ปรับปรุงรายการ: | |
| สินทรัพย์ไม่มีตัวตน - เครื่องหมายการค้า | 50.0 |
| มูลค่าตามบัญชีหลังปรับปรุงของกิจการมาตามหลัก | 44.6 |

จากการประเมินมูลค่าด้วยวิธีปรับปรุงมูลค่าตามบัญชีจะได้มูลค่าของกิจการมาตามหลัก เท่ากับ 44.6 ล้านบาท ซึ่งต่ำกว่ามูลค่าการเข้าทำรายการที่ 150.0 ล้านบาทอยู่ (105.4) ล้านบาท หรือร้อยละ (70.3)

ทั้งนี้ การประเมินมูลค่ากิจการด้วยวิธีปรับปรุงมูลค่าตามบัญชี จะสะท้อนฐานะทางการเงินของกิจการ และมูลค่าที่แท้จริงของสินทรัพย์ ณ ขณะใดขณะหนึ่งเท่านั้น แต่ไม่ได้สะท้อนความสามารถในการทำกำไรของกิจการในอนาคต ความสามารถในการแข่งขันของกิจการ แนวโน้มภาวะเศรษฐกิจและภาพรวมอุตสาหกรรม ดังนั้นที่ปรึกษาทางการเงินอิสระจึงเห็นว่า การประเมินมูลค่ากิจการด้วยวิธีนี้ไม่เหมาะสมที่จะใช้ประเมินมูลค่ายุติธรรมของกิจการมาตามหลัก และไม่สามารถสะท้อนมูลค่าที่แท้จริงของกิจการได้



รายงานความเห็นของที่ปรึกษาทางการเงินอิสระเกี่ยวกับรายการได้มาซึ่งสินทรัพย์ที่เข้าข่ายเป็นรายการที่เกี่ยวข้องกัน

5.3. วิธีเปรียบเทียบกับรายการซื้อขายกิจการที่ผ่านมา (Precedent Transaction Comparable Approach)

วิธีการเปรียบเทียบกับรายการซื้อขายกิจการที่ผ่านมา เป็นการประเมินมูลค่าของกิจการ โดยการเปรียบเทียบอัตราส่วน EV/EBITDA ของราคาซื้อขายกิจการที่เกิดขึ้นในอุตสาหกรรมที่คล้ายคลึงกับกิจการมาตามหลุยส์ นั่นคือธุรกิจจำหน่ายผลิตภัณฑ์บำรุงผิวและผลิตภัณฑ์เครื่องสำอาง โดยที่ปรึกษาทางการเงินอิสระเลือกรายการซื้อกิจการที่ผ่านมาที่มีสัดส่วนการเข้าซื้อมากกว่าร้อยละ 25.0 ขึ้นไป อันเป็นสัดส่วนที่แสดงถึงการมีอิทธิพลอย่างมีนัยสำคัญของกิจการ นอกจากนี้ ที่ปรึกษาทางการเงินอิสระยังได้พิจารณาเลือกรายการซื้อขายกิจการย้อนหลัง 3 ปี เพื่อให้สะท้อนสถานะเศรษฐกิจและพฤติกรรมผู้บริโภคได้ใกล้เคียงปัจจุบันได้ดีที่สุด โดยรายละเอียดของรายการซื้อขายในอดีตสามารถสรุปได้ดังตารางต่อไปนี้

ตารางที่ 5-4: รายการซื้อขายกิจการที่ผ่านมาของกิจการที่คล้ายคลึงกับกิจการมาตามหลุยส์

| วันที่ทำรายการ | ผู้ซื้อ | บริษัทเป้าหมาย | ประเทศที่ตั้งบริษัทเป้าหมาย | สัดส่วนการซื้อ (ร้อยละ) | มูลค่าซื้อขาย (ล้านบาท) | อัตราส่วน EV/EBITDA (เท่า) |
|----------------|---------------------------------|---|-----------------------------|-------------------------|-------------------------|----------------------------|
| 8 พ.ย. 21 | KV Asia Capital Pte. Ltd. | PT Victoria Care Indonesia Tbk | อินโดนีเซีย | 25.0% | 1,259.0 | 11.2 |
| 29 พ.ย. 21 | 360 Beauty II S.P.A. | H.S.A. Hair Styling Applications S.p.a. | อิตาลี | 72.2% | 1,061.4 | 6.1 |
| 29 พ.ค. 24 | Church & Dwight Japan LLC | Graphico, Inc. | ญี่ปุ่น | 91.5% | 847.3 | 18.4 |
| 11 ก.ย. 24 | Kirin Holdings Company, Limited | Fancil Corporation | ญี่ปุ่น | 42.7% | 26,012.0 | 19.4 |
| 8 ต.ค. 24 | L'Occitane Groupe S.A. | L'Occitane International S.A. | ลักเซมเบิร์ก | 27.4% | 60,607.8 | 15.4 |
| | | | | | | ค่าต่ำสุด 6.1 |
| | | | | | | ค่ามัธยฐาน 15.4 |
| | | | | | | ค่าสูงสุด 19.4 |

ที่มา: Capital IQ และเว็บไซต์บริษัท

โดยที่ปรึกษาทางการเงินอิสระได้นำผลการดำเนินงานจากข้อมูลในงบการเงินภายในของ TRS สำหรับปีสิ้นสุด ณ วันที่ 31 ธันวาคม 2567 และอัตราส่วน EV/EBITDA ของรายการซื้อขายกิจการที่ผ่านมาของอุตสาหกรรมที่คล้ายคลึงกับกิจการมาตามหลุยส์มาคำนวณมูลค่ายุติธรรมของกิจการมาตามหลุยส์ โดยมีรายละเอียดดังตารางต่อไปนี้

ตารางที่ 5-5: วิธีเปรียบเทียบกับรายการซื้อขายกิจการที่ผ่านมาของกิจการมาตามหลุยส์

| รายการ | ค่าต่ำสุด | ค่ามัธยฐาน | ค่าสูงสุด |
|--|-----------|------------|-----------|
| อัตราส่วน EV/EBITDA (เท่า) | 6.1 | 15.4 | 19.4 |
| EBITDA ของกิจการมาตามหลุยส์ | 15.8 | 15.8 | 15.8 |
| มูลค่ากิจการ (Enterprise value) ของกิจการมาตามหลุยส์ | 96.2 | 243.0 | 306.8 |
| บวก: เงินสดและรายการเทียบเท่าเงินสด | 5.1 | 5.1 | 5.1 |
| บวก: เงินฝากธนาคารที่คิดการค่าประกัน | 1.0 | 1.0 | 1.0 |
| หัก: หนี้สินที่มีภาระดอกเบี้ย | (38.0) | (38.0) | (38.0) |
| มูลค่าส่วนของผู้ถือหุ้นของกิจการมาตามหลุยส์ | 64.3 | 211.2 | 274.9 |

จากการประเมินมูลค่ากิจการด้วยวิธีเปรียบเทียบกับรายการซื้อขายกิจการที่ผ่านมา จะได้มูลค่าของกิจการมาตามหลุยส์ อยู่ในช่วงระหว่าง 64.3 – 274.9 ล้านบาท ซึ่งสูง (ต่ำ) กว่ามูลค่าการเข้าทำรายการที่ 150.0 ล้านบาทอยู่ (85.7) – 124.9 ล้านบาท หรือคิดเป็นร้อยละ (57.1) – ร้อยละ 83.3

อย่างไรก็ตาม การประเมินมูลค่าด้วยวิธีเปรียบเทียบกับรายการซื้อขายกิจการที่ผ่านมาไม่ได้สะท้อนความสามารถในการทำกำไรของกิจการในอนาคต ความสามารถในการแข่งขันของกิจการ แนวโน้มภาวะเศรษฐกิจและภาพรวมอุตสาหกรรม นอกจากนี้รายการซื้อขายกิจการที่ผ่านมาที่นำมาเปรียบเทียบ ยังเป็นรายการที่เกิดขึ้นในต่างประเทศ ซึ่งอาจมีสถานะเศรษฐกิจ ขนาดกิจการ และกลุ่มลูกค้าที่แตกต่างจากกิจการมาตามหลุยส์ ดังนั้น วิธีเปรียบเทียบกับรายการซื้อขายกิจการที่ผ่านมาจึงอาจไม่เหมาะสมในการประเมินมูลค่าของกิจการมาตามหลุยส์ในการเข้าทำรายการในครั้งนี้

5.4. วิธีอัตราส่วนราคาต่อมูลค่าตามบัญชี (Price to Book Value Ratio Approach or P/BV Ratio)

วิธีการประเมินราคาตามวิธีอัตราส่วนราคาต่อมูลค่าตามบัญชี เป็นการนำมูลค่าตามบัญชีของกิจการมาตามกลยุทธ์ตามงบการเงินภายใน ณ วันที่ 31 ธันวาคม 2567 คูณกับอัตราส่วนราคาต่อมูลค่าตามบัญชีอ้างอิง (Peer Group P/BV) ทั้งนี้จะถือเอาค่าเฉลี่ย (Average) ของอัตราส่วนราคาต่อมูลค่าตามบัญชี (P/BV) ของกลุ่มบริษัทจดทะเบียนที่ประกอบธุรกิจที่ใกล้เคียงกับกิจการมาตามกลยุทธ์มาเป็นอัตราส่วน P/BV อ้างอิง โดยคำนวณเฉลี่ยย้อนหลังจากราคาปิดของหุ้นรายวันในช่วงระยะเวลาระหว่าง 7 ถึง 360 วันทำการ นับจากวันที่ 27 กุมภาพันธ์ 2568 ซึ่งเป็นวันทำการหนึ่งวันก่อนวันที่ประชุมคณะกรรมการของ GLOCON แจ้งมติการอนุมัติการเข้าทำรายการได้มาซึ่งสินทรัพย์ที่เข้าข่ายเป็นรายการที่เกี่ยวข้องกัน

โดยที่ปรึกษาทางการเงินอิสระเลือกบริษัทที่มีลักษณะการดำเนินธุรกิจหลักใกล้เคียงกันหรือเป็นบริษัทที่ดำเนินธุรกิจจัดจำหน่ายผลิตภัณฑ์บำรุงผิว รวมไปถึงธุรกิจในอุตสาหกรรมจัดจำหน่ายผลิตภัณฑ์เครื่องสำอางและผลิตภัณฑ์ดูแลผิวหน้า ที่ปรึกษาทางการเงินอิสระจึงได้เลือกบริษัทที่ดำเนินธุรกิจหลักใกล้เคียงกับกิจการมาตามกลยุทธ์ในประเทศไทยรวมเป็นจำนวน 4 ราย ซึ่งมีค่าสัมประสิทธิ์ความแปรปรวนระหว่างผลตอบแทนของหุ้น (Beta) ไม่ต่างกันอย่างมีนัยสำคัญ โดยนำค่าเฉลี่ยของอัตราส่วนราคาปิดต่อมูลค่าตามบัญชีของบริษัทจดทะเบียนที่นำมาเปรียบเทียบตามช่วงเวลาข้างต้น หาค่ามูลค่าตามบัญชีของบริษัทนั้น ๆ ตามงบการเงินล่าสุด

รายชื่อบริษัทคู่เทียบที่ดำเนินธุรกิจใกล้เคียงกับกิจการมาตามกลยุทธ์ สามารถสรุปได้ดังนี้

- 1) บริษัท บิวตี้ คอมมูนิตี้ จำกัด (มหาชน) ("BEAUTY")
- 2) บริษัท ดู เดย์ ดรีม จำกัด (มหาชน) ("DDD")
- 3) บริษัท คาร์มาร์ท จำกัด (มหาชน) ("KAMART")
- 4) บริษัท โรจูคิส อินเตอร์เนชั่นแนล จำกัด (มหาชน) ("KISS")

ตารางที่ 5-6: บริษัทคู่เทียบที่ดำเนินธุรกิจใกล้เคียงกับกิจการมาตามกลยุทธ์

(หน่วย: ล้านบาท)

| บริษัท | ลักษณะทางธุรกิจ | มูลค่าตลาด ¹ | สินทรัพย์รวม ² | รายได้รวม ³ |
|--|---|-------------------------|---------------------------|------------------------|
| กิจการมาตามกลยุทธ์ | ดำเนินธุรกิจผลิตและจัดจำหน่ายผลิตภัณฑ์บำรุงผิวต่างๆ ภายใต้ชื่อ "มาตามกลยุทธ์" โดยมีการจำหน่ายสินค้าดังกล่าวทั้งภายในประเทศไทย และส่งออกจำหน่ายในต่างประเทศ ทั้งทางช่องทางออฟไลน์และออนไลน์ | 33.8 | 100.1 | 134.8 |
| บริษัท บิวตี้ คอมมูนิตี้ จำกัด (มหาชน) (SET:BEAUTY) | ประกอบธุรกิจหลักในการจำหน่ายผลิตภัณฑ์เครื่องสำอางและบำรุงผิวภายใต้แบรนด์ GINO MCCRAY, SCENTIO, LANSLEY, BEAUTY IDOL, BEAUTY COTTAGE, MADE IN NATURE, MIRACLE PERFECT, และ BEAUTY BUFFET ซึ่งบริษัทมีการจัดจำหน่ายผลิตภัณฑ์ผ่านหลากหลายช่องทางทั้งออฟไลน์ ออนไลน์ และต่างประเทศ โดยในปี 2566 BEAUTY มีรายได้จากการจำหน่ายผลิตภัณฑ์บำรุงผิวเป็นรายได้หลัก คิดเป็นสัดส่วนร้อยละ 69.6 ของรายได้จากการดำเนินงาน | 628.8 | 689.6 | 428.2 |
| บริษัท ดู เดย์ ดรีม จำกัด (มหาชน) (SET:DDD) | ประกอบธุรกิจผลิต วิจัยและพัฒนา ทำการตลาด และจัดจำหน่ายผลิตภัณฑ์บำรุงผิว ผลิตภัณฑ์ดูแลช่องปาก อุปกรณ์ตกแต่งทรงผม อุปกรณ์เสริมความงาม ผลิตภัณฑ์ดูแลสุขภาพ และผลิตภัณฑ์อื่นๆ ภายใต้แบรนด์ อาทิ SNAILWHITE, NAMU LIFE, OXE'CURE, SPARKLE, LESASHA, JASON, EMJOI, BEAR, ILIFE, @HOME, MAKAVELIC เป็นต้น โดยในปี 2566 DDD มีรายได้จากการจำหน่ายผลิตภัณฑ์ดังกล่าวเป็นรายได้หลัก คิดเป็นสัดส่วนร้อยละ 67.6 ของรายได้จากการดำเนินงาน | 2,218.3 | 4,938.8 | 1,453.3 |
| บริษัท คาร์มาร์ท จำกัด (มหาชน) (SET:KAMART) | ดำเนินธุรกิจผลิต และนำเข้าผลิตภัณฑ์เครื่องสำอาง โดยจัดจำหน่ายผลิตภัณฑ์ดังกล่าวผ่านร้านค้าตัวแทนจำหน่ายทั่วประเทศทั้งค้าส่งและค้าปลีก รวมถึงร้านค้าปลีกภายใต้ชื่อ Kamarts และยังมีการจำหน่ายสินค้าผ่านช่องทางออนไลน์ต่าง ๆ | 11,421.6 | 4,723.2 | 3,203.9 |



รายงานความเห็นของทีปปรึกษาทางการเงินอิสระเกี่ยวกับรายการได้มาซึ่งสินทรัพย์ที่เข้าข่ายเป็นรายการที่เกี่ยวข้องกัน

| บริษัท | ลักษณะทางธุรกิจ | มูลค่าตลาด ¹ | สินทรัพย์รวม ² | รายได้รวม ² |
|--|---|-------------------------|---------------------------|------------------------|
| | โดยในปี 2566 KAMART มีรายได้จากการจำหน่ายผลิตภัณฑ์เครื่องสำอางและดูแลผิวหน้า คิดเป็นสัดส่วนร้อยละ 57.5 และ 21.4 ของรายได้จากการดำเนินงาน ตามลำดับ | | | |
| บริษัท โรจุกิส อินเตอร์เนชั่นแนล จำกัด (มหาชน) [SET:KISS] | ประกอบธุรกิจพัฒนา จ้างผลิต และจัดจำหน่ายผลิตภัณฑ์ด้านความงามและสุขภาพภายใต้แบรนด์ต่างๆ อาทิ Rojukiss, Best Korea, PHD, Sis2Sis, และ Beauti Cule เป็นต้น ซึ่งมีการจัดจำหน่ายทั้งช่องทางออนไลน์และออฟไลน์ ในปี 2566 KISS มีรายได้จากจัดจำหน่ายสินค้าภายในประเทศเป็นรายได้หลัก คิดเป็นสัดส่วนร้อยละ 92.5 ของรายได้จากการดำเนินงาน | 2,424.0 | 1,316.3 | 1,169.5 |

ที่มา: Capital IQ และเว็บไซต์บริษัท

หมายเหตุ: 1. ข้อมูล ณ วันที่ 27 กุมภาพันธ์ 2568

2. สินทรัพย์รวมตามงบการเงินตรวจสอบแล้ว ณ วันที่ 31 ธันวาคม 2567 และรายได้รวม 12 เดือนย้อนหลัง สิ้นสุด ณ วันที่ 31 ธันวาคม 2567

ตารางที่ 5-7: สรุปอัตราส่วนราคาตลาดต่อมูลค่าตามบัญชี (P/BV) ของบริษัทคู่เทียบของกิจการมาตามหลุยส์โดยอิงมูลค่าตามบัญชี ณ 31 ธันวาคม 2567

| บริษัทคู่เทียบ | อัตราส่วน P/BV ตามจำนวนวันทำการย้อนหลัง | | | | | | | | |
|--|---|--------|--------|--------|--------|---------|---------|---------|---------|
| | 7 วัน | 15 วัน | 30 วัน | 60 วัน | 90 วัน | 120 วัน | 180 วัน | 270 วัน | 360 วัน |
| BEAUTY | 2.0 | 1.9 | 2.0 | 2.1 | 2.3 | 2.5 | 2.5 | 2.4 | 2.8 |
| DDD | 0.7 | 0.7 | 0.7 | 0.6 | 0.6 | 0.6 | 0.6 | 0.7 | 0.7 |
| KAMART | 4.9 | 4.8 | 4.7 | 4.8 | 4.9 | 4.9 | 6.0 | 6.5 | 6.5 |
| KISS | 2.5 | 2.4 | 2.2 | 2.3 | 2.7 | 2.8 | 2.9 | 3.0 | 3.2 |
| ค่าเฉลี่ยของบริษัทคู่เทียบ | 2.6 | 2.5 | 2.4 | 2.5 | 2.6 | 2.7 | 3.0 | 3.2 | 3.3 |
| มูลค่าตามบัญชีกิจการมาตามหลุยส์ (ล้านบาท) ⁽¹⁾ | 44.6 | 44.6 | 44.6 | 44.6 | 44.6 | 44.6 | 44.6 | 44.6 | 44.6 |
| มูลค่าของกิจการมาตามหลุยส์ (ล้านบาท) | 113.7 | 110.0 | 106.4 | 109.7 | 117.8 | 120.7 | 133.4 | 140.6 | 148.4 |

หมายเหตุ: 1. จำนวนจากสินทรัพย์สุทธิของกิจการมาตามหลุยส์ ตามวิธีปรับปรุงมูลค่าตามบัญชี อ้างอิงงบการเงินภายใน ณ วันที่ 31 ธันวาคม 2567

จากข้อมูลในงบการเงินภายในสำหรับปีสิ้นสุด ณ วันที่ 31 ธันวาคม 2567 มูลค่าตามบัญชีหลังปรับปรุงของกิจการมีค่าเท่ากับ 44.6 ล้านบาท คูณกับอัตราส่วน P/BV อ้างอิงตามตารางข้างต้นซึ่งอยู่ในช่วงระหว่าง 2.4 – 3.3 เท่า จะได้มูลค่าของกิจการมาตามหลุยส์ อยู่ในช่วงระหว่าง 106.4 – 148.4 ล้านบาท ซึ่ง ต่ำกว่ามูลค่าการเข้าทำรายการที่ 150.0 ล้านบาทอยู่ (43.6) – (1.6) ล้านบาท หรือร้อยละ (29.1) – (1.0) อย่างไรก็ตาม วิธีอัตราส่วนราคาต่อมูลค่าตามบัญชี จะคำนึงถึงฐานะทางการเงินขณะใดขณะหนึ่งโดยเปรียบเทียบกับค่าเฉลี่ยอัตราส่วนดังกล่าวของกลุ่มบริษัทที่ใช้อ้างอิง โดยไม่ได้สะท้อนถึงความสามารถในการทำกำไรและผลการดำเนินงานของกิจการมาตามหลุยส์ ในอนาคต ดังนั้นวิธีการนี้จึงไม่เหมาะสมในการนำมาประเมินมูลค่าของกิจการมาตามหลุยส์

5.5. วิธีอัตราส่วนราคาต่อกำไรสุทธิ (Price-to-Earnings Ratio Approach)

การประเมินมูลค่ากิจการด้วยวิธีอัตราส่วนราคาต่อกำไรต่อหุ้น เป็นการนำข้อมูลกำไรสุทธิของกิจการมาตามหลุยส์ 12 เดือนย้อนหลังสิ้นสุด ณ วันที่ 31 ธันวาคม 2567 มาคูณกับอัตราส่วนราคาต่อกำไรต่อหุ้นอ้างอิง (Peer Group P/E) โดย P/E อ้างอิงจะถือเอาค่าเฉลี่ย (Average) ของอัตราส่วนราคาต่อกำไรสุทธิเฉลี่ยของกลุ่มบริษัทจดทะเบียนที่ประกอบธุรกิจใกล้เคียงกับกิจการมาตามหลุยส์ มาเป็นอัตราส่วน P/E อ้างอิง โดยคำนวณเฉลี่ยย้อนหลังจากราคาปิดของหุ้นรายวันในช่วงระยะเวลาระหว่าง 7 ถึง 360 วันทำการ นับจากวันที่ 27 กุมภาพันธ์ 2568 ซึ่งเป็นวันทำการหนึ่งวันก่อนวันที่ประชุมคณะกรรมการของ GLOCON แจ้งมติการอนุมัติการเข้าทำรายการได้มาซึ่งสินทรัพย์ที่เข้าข่ายเป็นรายการที่เกี่ยวข้องกัน

รายงานความเห็นของที่ปรึกษาทางการเงินอิสระเกี่ยวกับรายการได้มาซึ่งสินทรัพย์ที่เข้าข่ายเป็นรายการที่เกี่ยวข้องกัน

ตารางที่ 5-8: สรุปอัตราส่วนราคาตลาดต่อมูลค่าตามบัญชี (P/E) ของบริษัทคู่เทียบของกิจการมาตามหลุยส์โดยอิงมูลค่าตามบัญชี ณ 31 ธันวาคม 2567

| บริษัทคู่เทียบ | อัตราส่วน P/E ตามจำนวนวันทำการย้อนหลัง | | | | | | | | |
|---|--|--------|--------|--------|--------|---------|---------|---------|---------|
| | 7 วัน | 15 วัน | 30 วัน | 60 วัน | 90 วัน | 120 วัน | 180 วัน | 270 วัน | 360 วัน |
| BEAUTY | ณ.ม. | ณ.ม. | ณ.ม. | ณ.ม. | ณ.ม. | ณ.ม. | ณ.ม. | ณ.ม. | ณ.ม. |
| DDD | ณ.ม. | ณ.ม. | ณ.ม. | ณ.ม. | ณ.ม. | ณ.ม. | ณ.ม. | ณ.ม. | ณ.ม. |
| KAMART | 21.5 | 20.8 | 19.3 | 19.3 | 20.0 | 20.0 | 20.8 | 21.5 | 22.0 |
| KISS | 18.6 | 18.0 | 17.2 | 18.5 | 21.3 | 22.3 | 22.5 | 23.2 | 24.8 |
| ค่าเฉลี่ยของบริษัทคู่เทียบ | 20.0 | 19.4 | 18.3 | 18.9 | 20.6 | 21.2 | 21.7 | 22.3 | 23.4 |
| กำไรสุทธิกิจการมาตามหลุยส์ (ล้านบาท) ⁽¹⁾ | 14.0 | 14.0 | 14.0 | 14.0 | 14.0 | 14.0 | 14.0 | 14.0 | 14.0 |
| มูลค่าของกิจการมาตามหลุยส์ (ล้านบาท) | 281.5 | 272.0 | 256.3 | 265.7 | 289.6 | 297.1 | 304.2 | 313.8 | 329.0 |

หมายเหตุ: 1. จำนวนจากกำไรสุทธิย้อนหลัง 12 เดือนของกิจการมาตามหลุยส์ อ้างอิงงบการเงินภายในสิ้นสุด ณ วันที่ 31 ธันวาคม 2567

2. เนื่องจากบริษัท BEAUTY และ DDD มีภาวะขาดทุน ที่ปรึกษาทางการเงินอิสระ จึงพิจารณาไม่นำบริษัทคู่เทียบดังกล่าวมารวมในการคำนวณ

จากข้อมูลในงบการเงินภายในสิ้นสุด ณ วันที่ 31 ธันวาคม 2567 มูลค่ากำไรสุทธิของกิจการมีค่าเท่ากับ 14.0 ล้านบาท คูณกับอัตราส่วน P/E อ้างอิงตามตารางข้างต้นซึ่งอยู่ในช่วงระหว่าง 18.3 – 23.4 เท่า จะได้มูลค่าของกิจการมาตามหลุยส์ อยู่ในช่วงระหว่าง 256.3 – 329.0 ล้านบาท ซึ่งสูงกว่ามูลค่าการเข้าทำรายการที่ 150.0 ล้านบาทอยู่ 106.3 – 179.0 ล้านบาท หรือร้อยละ 70.9 – 119.4 อย่างไรก็ตามวิธีอัตราส่วนราคาต่อกำไรต่อหุ้นเป็นวิธีที่ใช้ค่าเฉลี่ยของราคาตลาดต่อกำไรของคู่เทียบในอดีตมาคำนวณเพื่อหามูลค่าของกิจการโดยสะท้อนความสามารถในการทำกำไร ณ ขณะใดขณะหนึ่งในอดีต โดยมีได้คำนึงถึงความสามารถการทำกำไรในอนาคตของบริษัท ดังนั้นวิธีการนี้จึงไม่เหมาะสมในการนำมาประเมินมูลค่าของกิจการมาตามหลุยส์

5.6. วิธีมูลค่าปัจจุบันสุทธิของกระแสเงินสด (Discounted Cash Flow Approach)

การประเมินมูลค่าตามวิธีนี้ เป็นการประเมินกระแสเงินสดสุทธิที่กิจการมาตามหลุยส์คาดว่าจะได้รับจากการดำเนินงาน (Free Cash Flow to Firm: "FCFF") ซึ่งที่ปรึกษาทางการเงินอิสระได้คำนวณหาอัตราต้นทุนทางการเงินถ่วงเฉลี่ยถ่วงน้ำหนัก (Weighted Average Cost of Capital: "WACC") เพื่อใช้เป็นอัตราส่วนลด และคำนวณหากระแสเงินสดสุทธิในอนาคตจากประมาณการทางการเงินของกิจการมาตามหลุยส์เป็นระยะเวลา 5 ปี ข้างหน้า (ตั้งแต่ปี 2568 ถึง ปี 2572) แล้วจึงนำมาคิดลดกลับมาเป็นมูลค่าปัจจุบันของประมาณการกระแสเงินสดสุทธิ ณ 31 ธันวาคม 2567 โดยอ้างอิงข้อมูล และสมมติฐานที่ได้รับจาก TRS และจากการสัมภาษณ์ผู้บริหารและเจ้าหน้าที่ที่เกี่ยวข้อง รวมถึงข้อมูลที่เปิดเผยต่อสาธารณะ และตั้งอยู่บนพื้นฐานว่ากิจการมาตามหลุยส์จะยังคงดำเนินไปอย่างต่อเนื่อง (Going Concern Basis) ไม่มีการเปลี่ยนแปลงอย่างมีนัยสำคัญเกิดขึ้น และเป็นไปภายใต้ภาวะเศรษฐกิจและสถานการณ์ในปัจจุบัน

ประมาณการทางการเงินและสมมติฐานในการจัดทำประมาณการในครั้งนี้ ที่ปรึกษาทางการเงินอิสระเป็นผู้จัดทำขึ้นโดยได้ประมาณการกระแสเงินสดจากการคาดการณ์ผลการดำเนินงานของกิจการมาตามหลุยส์ในอนาคต ซึ่งสมมติฐานที่ใช้ในการคาดการณ์ดังกล่าวอ้างอิงจากข้อมูลหรืออัตราส่วนทางการเงินที่เกิดขึ้นจริงในอดีตของกิจการมาตามหลุยส์ รวมทั้งข้อมูลของอุตสาหกรรมที่เกี่ยวข้อง

ทั้งนี้ สมมติฐานในการจัดทำประมาณการนี้อยู่ภายใต้สถานการณ์ทางเศรษฐกิจ อุตสาหกรรมและข้อมูลที่ได้รับได้ในปัจจุบัน ณ ขณะที่ทำการศึกษานั้น ซึ่งหากปัจจัยดังกล่าวข้างต้นมีการเปลี่ยนแปลงจากปัจจุบันอย่างมีนัยสำคัญและมีผลกระทบต่อการดำเนินงานของกิจการมาตามหลุยส์ รวมทั้งสถานการณ์ของกิจการมาตามหลุยส์มีการเปลี่ยนแปลงไปอย่างมีนัยสำคัญจากสมมติฐานที่กำหนดขึ้น มูลค่ากิจการที่ประเมินได้ตามวิธีนี้ อาจเปลี่ยนแปลงไปตามปัจจัยที่เข้ามากระทบได้

โดยการจัดทำประมาณการทางการเงิน และสมมติฐานในการจัดทำประมาณการทางการเงินของกิจการมาตามหลุยส์ มีรายละเอียด ดังนี้

1. สมมติฐานด้านรายได้

รายได้จากการดำเนินงานของกิจการมาตามหลุยส์ คือ รายได้จากการจัดจำหน่ายผลิตภัณฑ์บำรุงผิวภายใต้เครื่องหมายการค้า “มาตามหลุยส์” โดยที่ปรึกษาทางการเงินอิสระได้ประมาณการรายได้ดังกล่าวแยกประเภทตามช่องทางการจัดจำหน่าย 3 ประเภท ได้แก่ การขายสินค้าผ่านช่องทางออฟไลน์แก่ลูกค้าภายในประเทศ การขายสินค้าผ่านช่องทางออฟไลน์แก่ลูกค้าต่างประเทศ และการขายสินค้าผ่านช่องทางออนไลน์ รายละเอียดมีดังนี้

1. รายได้จากการขายสินค้าผ่านช่องทางออฟไลน์ – ภายในประเทศ (Revenue from offline channel – Domestic):

หมายถึง การขายสินค้าผ่านช่องทางการจัดจำหน่ายผ่านทางหน้าร้านค้า รวมถึงการฝากขายสินค้า (Consignment) ภายในประเทศไทย โดยที่ปรึกษาทางการเงินอิสระได้คาดการณ์รายได้ในส่วนนี้จากการประมาณการราคาขายต่อหน่วย และจำนวนสินค้าที่มีการขายผ่านช่องทางดังกล่าวในแต่ละปี

สำหรับราคาขายต่อหน่วยของสินค้าทั้งหมดที่มีการขายผ่านช่องทางออฟไลน์ภายในประเทศนั้น ที่ปรึกษาทางการเงินอิสระได้คาดการณ์ราคาขายต่อหน่วยให้เติบโตตามประมาณการอัตราเงินเฟ้อของประเทศไทยที่จัดทำโดยกองทุนการเงินระหว่างประเทศ (IMF) ตามที่แสดงในเอกสารแนบที่ 3 ตลอดระยะเวลาประมาณการ

ในส่วนของจำนวนสินค้าที่ขายในแต่ละปีนั้น จากรายงานการวิจัยของ Statista เกี่ยวกับอุตสาหกรรมผลิตภัณฑ์บำรุงผิวเพื่อความงามและผลิตภัณฑ์ดูแลร่างกาย (Beauty and Personal Care) ที่มีการขายผ่านช่องทางออฟไลน์นั้น พบว่ามีการคาดการณ์ปริมาณสินค้าที่ขายผ่านช่องทางดังกล่าวลดลงที่อัตราร้อยละ 1.9 ต่อปี ในช่วงปี 2568 – 2572 อย่างไรก็ตาม อ้างอิงตามการสัมภาษณ์ผู้บริหารกิจการมาตามหลุยส์ พบว่า ตั้งแต่ปี 2568 เป็นต้นไป ทางผู้บริหารมีการกำหนดแผนกลยุทธ์ที่จะเน้นการขายกิจการผ่านช่องทางออนไลน์มากขึ้น และแม้ว่าอุตสาหกรรมกลุ่มผลิตภัณฑ์ดังกล่าวในส่วนช่องทางออฟไลน์จะมีแนวโน้มหดตัวลง แต่ทางผู้บริหารยังมีแผนกลยุทธ์ที่จะรักษาระดับยอดขายสินค้าผ่านช่องทางออฟไลน์ให้อยู่ในจำนวนใกล้เคียงกับปีปัจจุบัน ดังนั้นที่ปรึกษาทางการเงินอิสระจึงประมาณการจำนวนสินค้าที่ขายผ่านช่องทางออฟไลน์ให้ไม่มีการเติบโตและคงที่เทียบกับจำนวนสินค้าที่ขายได้ในปี 2567 ตลอดระยะเวลาประมาณการ

นอกจากนี้ เนื่องจากในปี 2567 TRS ได้มีการปรับปรุงนโยบายการบันทึกบัญชีที่เกี่ยวข้องกับสินค้าฝากขาย (Consignment) โดยจะรับรู้รายได้จากการฝากขายด้วยวิธีขั้นต้น หรือวิธีไม่หักต้นทุนและส่วนลด (Gross Method) แทนการบันทึกบัญชีแบบวิธีสุทธิ (Net Method) ที่ถือปฏิบัติในช่วงปี 2565 – 2566 ดังนั้นตั้งแต่ปี 2567 เป็นต้นไป รายได้จากการขายสินค้าออฟไลน์ภายในประเทศ จึงมีรายการปรับปรุงรายได้จากการฝากขายตามวิธีขั้นต้นเข้ามาในการประมาณการด้วย โดยที่ปรึกษาทางการเงินอิสระได้ประมาณการรายได้ส่วนนี้ให้มีอัตราเติบโตเช่นเดียวกับรายได้จากการขายสินค้าออฟไลน์ภายในประเทศ นั่นคือมีอัตราการเติบโตตามอัตราเงินเฟ้อของประเทศไทยที่จัดทำโดยกองทุนการเงินระหว่างประเทศ (IMF) ตามที่แสดงในเอกสารแนบที่ 3 ตลอดระยะเวลาประมาณการ

โดยประมาณการรายได้จากการขายสินค้าผ่านช่องทางออฟไลน์ – ภายในประเทศ มีรายละเอียดดังนี้

รายงานความเห็นของที่ปรึกษาทางการเงินอิสระเกี่ยวกับรายการได้มาซึ่งสินทรัพย์ที่เข้าข่ายเป็นรายการที่เกี่ยวข้องกัน

ตารางที่ 5-9: สรุปประมาณการรายได้จากการขายสินค้าผ่านช่องทางออนไลน์ – ภายในประเทศ

| หน่วย: ล้านบาท | 2565A | 2566A | 2567A | 2568F | 2569F | 2670F | 2571F | 2572F |
|--|---------|-----------|-----------|-----------|-----------|-----------|-----------|-----------|
| จำนวนสินค้า (ชิ้น) ⁽¹⁾ | 326,721 | 1,395,685 | 1,742,593 | 1,742,593 | 1,742,593 | 1,742,593 | 1,742,593 | 1,742,593 |
| ราคาต่อหน่วย (บาทต่อชิ้น) | 34.0 | 29.3 | 32.6 | 32.9 | 33.4 | 34.1 | 34.8 | 35.5 |
| รวมรายได้จากการขายออนไลน์ – ภายในประเทศ (ล้านบาท) | 11.1 | 40.8 | 56.7 | 57.4 | 58.3 | 59.4 | 60.6 | 61.8 |
| รายการปรับปรุงรายได้จากการฝากขายตามวิธีขั้นต้น (ล้านบาท) ⁽²⁾ | - | - | 24.4 | 24.7 | 25.0 | 25.6 | 26.1 | 26.6 |
| รวมรายได้จากการขายออนไลน์ – ภายในประเทศ หลังปรับปรุงรายได้จากการฝากขายตามวิธีขั้นต้น (ล้านบาท) | 11.1 | 40.8 | 81.1 | 82.1 | 83.3 | 85.0 | 86.7 | 88.4 |

หมายเหตุ: (1) จำนวนสินค้าในช่วงปี 2565 – 2567 อ้างอิงตามข้อมูลจาก TRS

(2) ตั้งแต่ปี 2567 เป็นต้นไป TRS ได้มีการปรับปรุงนโยบายการบันทึกบัญชีที่เกี่ยวข้องกับสินค้าฝากขาย (Consignment) โดยจะรับรู้รายได้จากการฝากขายด้วยวิธีขั้นต้นหรือวิธีในหักต้นทุนและค่าขนส่ง (Gross Method) แทนการบันทึกบัญชีแบบวิธีสุทธิ (Net Method) ที่เคยปฏิบัติในปี 2565 – 2566

2. รายได้จากการขายสินค้าผ่านช่องทางออฟไลน์ – ต่างประเทศ (Revenue from offline channel – International):

หมายถึง การขายสินค้าผ่านช่องทางการจัดจำหน่ายทั้งผ่านทางหน้าร้านค้าและการฝากขายสินค้า (Consignment) ไปยังร้านค้าและลูกค้าในต่างประเทศ โดยที่ปรึกษาทางการเงินอิสระได้คาดการณ์รายได้ในส่วนนี้จากการประมาณการราคาขายต่อหน่วย และจำนวนสินค้าที่มีการขายผ่านช่องทางดังกล่าวในแต่ละปี

สำหรับราคาขายต่อหน่วยของสินค้าทั้งหมดที่มีการขายผ่านช่องทางออฟไลน์สู่ต่างประเทศนั้น ที่ปรึกษาทางการเงินอิสระได้คาดการณ์ราคาขายต่อหน่วยให้เติบโตตามประมาณการอัตราเงินเฟ้อของประเทศไทยที่จัดทำโดยกองทุนการเงินระหว่างประเทศ (IMF) ตามที่แสดงในเอกสารแนบที่ 3 ตลอดระยะเวลาประมาณการ

ในส่วนของจำนวนสินค้าที่ขายในแต่ละปีนั้น ที่ปรึกษาทางการเงินอิสระได้ประมาณการจำนวนสินค้าที่ขายผ่านช่องทางนี้ให้ไม่มีการเติบโตและคงที่เทียบกับจำนวนสินค้าที่ขายได้ในปี 2567 ตลอดระยะเวลาประมาณการ โดยอ้างอิงจากการสัมภาษณ์ผู้บริหารกิจการมาตามหลุยส์ ซึ่งมีการกำหนดแผนกลยุทธ์ที่จะเน้นการขยายกิจการผ่านช่องทางออนไลน์มากขึ้น และรักษาระดับยอดขายจำหน่ายสินค้าผ่านช่องทางออฟไลน์ให้อยู่ในจำนวนใกล้เคียงกับปีปัจจุบัน

โดยประมาณการรายได้จากการขายสินค้าผ่านช่องทางออฟไลน์ – ต่างประเทศ มีรายละเอียดดังนี้

ตารางที่ 5-10: สรุปประมาณการรายได้จากการขายสินค้าผ่านช่องทางออฟไลน์ – ต่างประเทศ

| หน่วย: ล้านบาท | 2565A | 2566A | 2567A | 2568F | 2569F | 2670F | 2571F | 2572F |
|---|-------|-------|-------|-------|-------|-------|-------|-------|
| จำนวนสินค้า (ชิ้น) ⁽¹⁾ | 7,877 | 8,578 | 3,770 | 3,770 | 3,770 | 3,770 | 3,770 | 3,770 |
| ราคาต่อหน่วย (บาทต่อชิ้น) | 280.8 | 298.3 | 269.5 | 272.8 | 276.9 | 282.4 | 288.1 | 293.8 |
| รายได้จากการขายออฟไลน์ – ต่างประเทศ (ล้านบาท) | 2.2 | 2.6 | 1.0 | 1.0 | 1.0 | 1.1 | 1.1 | 1.1 |

หมายเหตุ: (1) จำนวนสินค้าในช่วงปี 2565 – 2567 อ้างอิงตามข้อมูลจาก TRS

3. รายได้จากการขายสินค้าผ่านช่องทางออนไลน์ (Revenue from online channel):

หมายถึง การขายสินค้าผ่านช่องทางการจัดจำหน่ายทางแพลตฟอร์มออนไลน์ หรือผ่านแพลตฟอร์มต่าง ๆ ทางอินเทอร์เน็ต ทั้งการขายสินค้าผ่านทางเว็บไซต์ของกิจการมาตามหลุยส์ และแพลตฟอร์มจำหน่ายสินค้าออนไลน์ (E-Commerce Platform) อาทิ Shopee และ Lazada เป็นต้น รวมถึงการขายสินค้าทางแพลตฟอร์มสื่อสังคมออนไลน์ (Social Media) อื่น ๆ อาทิ Facebook, Instagram, และ Tiktok เป็นต้น โดยที่ปรึกษาทางการเงินอิสระได้คาดการณ์รายได้ในส่วนนี้จากการประมาณการ ราคาขายต่อหน่วย และจำนวนสินค้าที่มีการขายผ่านช่องทางดังกล่าวในแต่ละปี



รายงานความเห็นของที่ปรึกษาทางการเงินอิสระเกี่ยวกับรายการได้มาซึ่งสินทรัพย์ที่เข้าข่ายเป็นรายการที่เกี่ยวข้องกัน

สำหรับราคาขายต่อหน่วยของสินค้าทั้งหมดที่มีการขายผ่านช่องทางออนไลน์นั้น ที่ปรึกษาทางการเงินอิสระได้คาดการณ์ราคาขายต่อหน่วยให้เติบโตตามประมาณการเงินเพื่อของประเทศไทยที่จัดทำโดยกองทุนการเงินระหว่างประเทศ (IMF) ตามที่แสดงในเอกสารแนบที่ 3 ตลอดระยะเวลาประมาณการ

ในส่วนของปริมาณสินค้าที่ขายในแต่ละปีนั้น ที่ปรึกษาทางการเงินอิสระคาดการณ์ปริมาณสินค้าที่ขายผ่านช่องทางนี้ให้เติบโตที่อัตราร้อยละ 9.1 ต่อปีตลอดระยะเวลาประมาณการ อ้างอิงตามรายงานการวิจัยของ Statista เกี่ยวกับอุตสาหกรรมผลิตภัณฑ์บำรุงผิวเพื่อความงามและผลิตภัณฑ์ดูแลร่างกาย (Beauty and Personal Care) ที่มีการขายผ่านช่องทางออนไลน์ ตามที่แสดงในเอกสารแนบที่ 2

ตารางที่ 5-11: สรุปประมาณการรายได้จากการขายสินค้าผ่านช่องทางออนไลน์

| หน่วย: ล้านบาท | 2565A | 2566A | 2567A | 2568F | 2569F | 2570F | 2571F | 2572F |
|--------------------------------------|--------|--------|---------|---------|---------|---------|---------|---------|
| จำนวนสินค้า (ชิ้น) ⁽¹⁾⁽²⁾ | 55,312 | 87,924 | 508,421 | 554,738 | 605,275 | 660,415 | 720,579 | 786,224 |
| ราคาต่อหน่วย (บาทต่อชิ้น) | 121.2 | 111.1 | 119.8 | 121.3 | 123.1 | 125.5 | 128.1 | 130.6 |
| รายได้จากการขายออนไลน์ (ล้านบาท) | 6.7 | 9.8 | 60.9 | 67.3 | 74.5 | 82.9 | 92.3 | 102.7 |

หมายเหตุ: (1) จำนวนสินค้าในช่วงปี 2565 – 2566 อ้างอิงตามข้อมูลจาก TRS

(2) เนื่องจากถาวรจำกัดของข้อมูล ที่ปรึกษาทางการเงินอิสระได้ประมาณการจำนวนสินค้าในปี 2567 จากการคำนวณราคาต่อหน่วยซึ่งอ้างอิงตามราคาค่าต่อหน่วยระหว่างสินค้าที่ขายผ่านช่องทางออนไลน์และออฟไลน์ในช่วงปี 2565 – 2566

4. ส่วนลดจ่าย (Sales discount):

ที่ปรึกษาทางการเงินอิสระได้ประมาณการส่วนลดจ่ายโดยใช้สมมติฐานดังต่อไปนี้

ตารางที่ 5-5: สรุปสมมติฐานประมาณการส่วนลดจ่ายของกิจการมาตามหลุยส์

| ประเภทส่วนลดจ่าย | สมมติฐาน |
|--|---|
| ส่วนลดจ่ายจากการขายสินค้าออฟไลน์ – ภายในประเทศ | ที่ปรึกษาทางการเงินอิสระกำหนดส่วนลดจ่ายจากการขายสินค้าออฟไลน์ – ภายในประเทศ เท่ากับร้อยละ 11.7 ของรายได้จากการขายสินค้าออฟไลน์ – ภายในประเทศ อ้างอิงสัดส่วนในปี 2567 เนื่องจากกิจการมาตามหลุยส์เริ่มมีรายได้จากการดำเนินงานในช่วงเดือนพฤษภาคม 2565 และเริ่มมีรายได้จากการขายผลิตภัณฑ์บำรุงผิวอื่นนอกเหนือจากสบู่ในปี 2567 ดังนั้นที่ปรึกษาทางการเงินอิสระจึงอ้างอิงสัดส่วนในปี 2567 เพื่อสะท้อนผลการดำเนินงานของกิจการที่เป็นปัจจุบันได้ใกล้เคียงที่สุด |
| ส่วนลดจ่ายจากการขายสินค้าออฟไลน์ – ต่างประเทศ | ที่ปรึกษาทางการเงินอิสระกำหนดส่วนลดจ่ายจากการขายสินค้าออฟไลน์ – ต่างประเทศ เท่ากับร้อยละ 65.7 ของรายได้จากการขายสินค้าออฟไลน์ – ต่างประเทศ อ้างอิงสัดส่วนในปี 2567 เพื่อสะท้อนผลการดำเนินงานของกิจการที่เป็นปัจจุบันได้ใกล้เคียงที่สุด |
| ส่วนลดจ่ายอื่น | ที่ปรึกษาทางการเงินอิสระกำหนดส่วนลดจ่ายอื่น เท่ากับร้อยละ 0.8 ของรายได้จากการขายสินค้าโดยไมรวมรายการปรับปรุงรายการได้จากการฝากขายตามวิธีขั้นต้น (Gross Method) อ้างอิงสัดส่วนในปี 2567 เพื่อสะท้อนผลการดำเนินงานของกิจการที่เป็นปัจจุบันได้ใกล้เคียงที่สุด |

รายได้จากการดำเนินงานของกิจการมาตามหลุยส์ สามารถสรุปได้ดังนี้

ตารางที่ 5-13: สรุปประมาณการรายได้จากการขายสินค้าของกิจการมาตามหลุยส์

| หน่วย: ล้านบาท | 2565A | 2566A | 2567A | 2568F | 2569F | 2570F | 2571F | 2572F |
|---|-------|--------|-------|-------|-------|-------|-------|-------|
| รายได้จากการขายออฟไลน์ – ภายในประเทศ ⁽¹⁾ | 11.1 | 40.8 | 56.7 | 57.4 | 58.3 | 59.4 | 60.6 | 61.8 |
| รายได้จากการขายออฟไลน์ – ต่างประเทศ | 2.2 | 2.5 | 1.0 | 1.0 | 1.0 | 1.1 | 1.1 | 1.1 |
| รายได้จากการขายออนไลน์ | 6.7 | 9.8 | 60.9 | 67.3 | 74.5 | 82.9 | 92.2 | 102.7 |
| ส่วนลดจ่าย | - | (13.2) | (8.2) | (8.4) | (8.5) | (8.8) | (9.0) | (9.3) |
| รวมรายได้ก่อนรายการปรับปรุงรายได้จากการฝากขายตามวิธีขั้นต้น | 20.0 | 39.9 | 110.4 | 117.3 | 125.3 | 134.6 | 144.9 | 156.3 |
| รายการปรับปรุงรายได้จากการฝากขายตามวิธีขั้นต้น | - | - | 24.4 | 24.7 | 25.0 | 25.6 | 26.1 | 26.6 |
| รวมรายได้ | 20.0 | 39.9 | 134.8 | 142.0 | 150.3 | 160.2 | 171.0 | 182.9 |

หมายเหตุ: (1) ตั้งแต่ปี 2567 เป็นต้นไป TRS ได้มีการปรับปรุงนโยบายการบันทึกบัญชีที่เกี่ยวข้องกับสินค้าฝากขาย (Consignment) โดยจะรับรายได้จากการฝากขายด้วยวิธีขั้นต้น หรือวิธีบันทึกต้นทุนและส่วนลด (Gross Method) แทนการบันทึกบัญชีแบบวิธีสุทธิ (Net Method) ที่ถือปฏิบัติในปี 2565 – 2566

2. ต้นทุนขาย

ต้นทุนขายประกอบด้วย ต้นทุนสินค้าที่ขายผ่านช่องทางออฟไลน์ ต้นทุนสินค้าที่ขายผ่านช่องทางออนไลน์ และต้นทุนการผลิตและการขนส่งอื่น

รายงานความเห็นของที่ปรึกษาทางการเงินอิสระเกี่ยวกับรายการได้มาซึ่งสินทรัพย์ที่เข้าข่ายเป็นรายการที่เกี่ยวข้องกัน

1. ต้นทุนขาย – สินค้าออฟไลน์ (Cost of goods sold from offline channel):

ที่ปรึกษาทางการเงินอิสระประมาณการต้นทุนขายสำหรับสินค้าออฟไลน์ คิดเป็นร้อยละ 26.7 ของรายได้จากการขายสินค้าออฟไลน์ทั้งหมด โดยไม่รวมรายการปรับปรุงจากรายได้จากการฝากขายตามวิธีขั้นต้น (Gross Method) อ้างอิงจากอัตราส่วนต้นทุนขายต่อรายได้จากการขายสินค้าออฟไลน์ในช่วงปี 2567

2. ต้นทุนขาย – สินค้าออนไลน์ (Cost of goods sold from online channel):

ที่ปรึกษาทางการเงินอิสระประมาณการต้นทุนขายสำหรับสินค้าออนไลน์ คิดเป็นร้อยละ 32.4 ของรายได้จากการขายสินค้าออนไลน์ทั้งหมด อ้างอิงจากอัตราส่วนต้นทุนขายต่อรายได้จากการขายสินค้าออนไลน์ในช่วงปี 2567

3. ต้นทุนการผลิตและการขนส่งอื่น (Other costs of freight and production):

ที่ปรึกษาทางการเงินอิสระประมาณการต้นทุนการผลิตและการขนส่งอื่น คิดเป็นร้อยละ 1.3 ของรายได้จากการขายสินค้าทั้งหมด โดยไม่รวมรายการปรับปรุงจากรายได้จากการฝากขายตามวิธีขั้นต้น (Gross Method) อ้างอิงจากอัตราส่วนต้นทุนต่อรายได้จากการขายสินค้าดังกล่าวในช่วงปี 2567

ต้นทุนขายสามารถสรุปได้ดังตารางต่อไปนี้

ตารางที่ 5-6: สรุปประมาณการต้นทุนขายของกิจการมาตามหลุยส์

| หน่วย: ล้านบาท | 2565A | 2566A | 2567A | 2568F | 2569F | 2570F | 2571F | 2572F |
|------------------------------|-------|-------|-------|-------|-------|-------|-------|-------|
| ต้นทุนขาย - สินค้าออฟไลน์ | 3.8 | 16.0 | 15.4 | 15.6 | 15.8 | 16.1 | 16.5 | 16.8 |
| ต้นทุนขาย - สินค้าออนไลน์ | 3.7 | 4.8 | 19.7 | 21.8 | 24.2 | 26.9 | 29.9 | 33.3 |
| ต้นทุนการผลิตและการขนส่งอื่น | 0.4 | 1.1 | 1.5 | 1.6 | 1.7 | 1.8 | 1.9 | 2.1 |
| รวมต้นทุนขาย | 7.9 | 21.9 | 36.6 | 39.0 | 41.7 | 44.8 | 48.3 | 52.2 |

3. ค่าใช้จ่ายในการขาย

สมมติฐานและประมาณการค่าใช้จ่ายในการขาย สามารถสรุปได้ดังตารางต่อไปนี้

ตารางที่ 5-7: สรุปสมมติฐานประมาณการค่าใช้จ่ายในการขายของกิจการมาตามหลุยส์

| ประเภทค่าใช้จ่าย | สมมติฐาน |
|--|--|
| เงินเดือน และค่าใช้จ่ายพนักงานที่เกี่ยวข้องกับการขาย | เงินเดือน และค่าใช้จ่ายที่เกี่ยวข้องกับพนักงานขาย ได้แก่ เงินเดือน ค่าล่วงเวลา และสวัสดิการพนักงานขาย เป็นต้น โดยที่ปรึกษาทางการเงินอิสระประมาณเงินเดือนและค่าใช้จ่ายพนักงานขายให้เฉลี่ยต่อที่ร้อยละ 5.0 อ้างอิงจากอัตราส่วนเงินเดือนตามนโยบายของกิจการมาตามหลุยส์ |
| ค่าใช้จ่ายด้านการตลาดและโฆษณา | ค่าใช้จ่ายด้านการตลาดและโฆษณา ได้แก่ ค่าโฆษณาผ่านทางเว็บไซต์และสื่อออนไลน์ ค่าโฆษณาผ่านรายการโทรทัศน์ และค่าใช้จ่ายส่งเสริมการขายต่าง ๆ เป็นต้น โดยที่ปรึกษาทางการเงินอิสระกำหนดค่าใช้จ่ายด้านการตลาดและโฆษณาเท่ากับร้อยละ 33.5 ของรายได้จากการขายสินค้า โดยไม่รวมรายการปรับปรุงจากรายได้จากการฝากขายตามวิธีขั้นต้น (Gross Method) อ้างอิงสัดส่วนย้อนหลังในปี 2567 |
| ค่านายหน้า | ที่ปรึกษาทางการเงินอิสระกำหนดค่านายหน้าเท่ากับร้อยละ 9.3 ของรายได้จากการขายสินค้า โดยไม่รวมรายการปรับปรุงจากรายได้จากการฝากขายตามวิธีขั้นต้น (Gross Method) อ้างอิงสัดส่วนย้อนหลังในปี 2567 |
| ต้นทุนสินค้าฝากขายในร้านของตัวแทนขาย | ต้นทุนสินค้าฝากขายในร้านของตัวแทนขาย หมายถึง ค่าใช้จ่ายซึ่งต้องชำระให้แก่ตัวแทนขายเมื่อมีการขายสินค้าฝากขายให้แก่ผู้บริโภค ซึ่งรายการดังกล่าวเริ่มมีการรับรู้ตั้งแต่ปี 2567 เป็นต้นไป เนื่องจากทาง TRS ได้มีการปรับปรุงนโยบายการบันทึกบัญชีที่เกี่ยวข้องกับสินค้าฝากขาย (Consignment) โดยจะรับรู้รายได้จากการฝากขายด้วยวิธีขั้นต้น หรือวิธีไม่หักต้นทุนและส่วนลด (Gross Method) แทนการบันทึกบัญชีแบบวิธีสุทธิ (Net Method) ที่ถือปฏิบัติในปี 2565 – 2566 ที่ปรึกษาทางการเงินอิสระกำหนดต้นทุนสินค้าฝากขายในส่วนนี้ในมูลค่าที่เท่ากับมูลค่ารายได้จากการขายสินค้าฝากขายในส่วนที่ต้องบันทึกลงให้แก่ตัวแทนขาย หรือประมาณร้อยละ 30.0 ของรายได้จากการขายสินค้าออฟไลน์ภายในประเทศ |
| ค่าใช้จ่ายในการขายอื่น | ค่าใช้จ่ายในการขายอื่น ประกอบด้วย ค่าขนส่งสินค้าที่เกี่ยวข้องกับการตลาดและการขาย และค่าบริการอื่นที่เกี่ยวข้องกับการขายและการตลาด ที่ปรึกษาทางการเงินอิสระกำหนดค่าใช้จ่ายด้านการตลาดและโฆษณาเท่ากับร้อยละ 4.0 ของรายได้จากการขายสินค้า โดยไม่รวมรายการปรับปรุงจากรายได้จากการฝากขายตามวิธีขั้นต้น (Gross Method) อ้างอิงสัดส่วนย้อนหลังในปี 2567 |
| ค่าใช้จ่ายที่เกิดขึ้นครั้งเดียว | ค่าใช้จ่ายที่เกิดขึ้นครั้งเดียว ได้แก่ ขาดทุนจากสินค้ารับคืนเสียหาย เป็นต้น โดยที่ปรึกษาทางการเงินอิสระไม่นำค่าใช้จ่ายที่เกิดขึ้นครั้งเดียวดังกล่าวมารวมในการประมาณการ |

รายงานความเห็นของที่ปรึกษาทางการเงินอิสระเกี่ยวกับรายการได้มาซึ่งสินทรัพย์ที่เข้าข่ายเป็นรายการที่เกี่ยวข้องกัน

ตารางที่ 5-8: สรุปประมาณการค่าใช้จ่ายในการขายของกิจการมาตามหลุยส์

| หน่วย: ล้านบาท | 2565A | 2566A | 2567A | 2568F | 2569F | 2570F | 2571F | 2572F |
|---------------------------------|-------|-------|-------|-------|-------|-------|-------|-------|
| เงินเดือนและค่าจ้างพนักงานขาย | 4.2 | 4.8 | 4.2 | 4.5 | 4.7 | 4.9 | 5.2 | 5.4 |
| ค่าโฆษณาในด้านการตลาดและโฆษณา | 23.5 | 25.0 | 37.0 | 39.3 | 41.9 | 45.1 | 48.5 | 52.4 |
| ค่านายหน้า | 0.1 | 0.2 | 10.3 | 10.9 | 11.7 | 12.5 | 13.5 | 14.6 |
| ต้นทุนสินค้าฝากขาย | - | - | 24.3 | 24.6 | 25.0 | 25.5 | 26.0 | 26.5 |
| ค่าใช้จ่ายในการขายอื่น | 0.8 | 2.0 | 4.4 | 4.7 | 4.9 | 5.4 | 5.7 | 6.2 |
| ค่าใช้จ่ายที่เกิดขึ้นครั้งเดียว | 0.1 | 0.1 | 0.1 | - | - | - | - | - |
| รวมค่าใช้จ่ายในการขาย | 28.7 | 32.1 | 80.3 | 84.0 | 88.2 | 93.4 | 98.9 | 105.1 |

4. ค่าใช้จ่ายในการบริหาร

สมมติฐานและประมาณการค่าใช้จ่ายในการบริหาร สามารถสรุปได้ดังตารางต่อไปนี้

ตารางที่ 5-9: สรุปสมมติฐานประมาณการค่าใช้จ่ายในการบริหารของกิจการมาตามหลุยส์

| ประเภทค่าใช้จ่าย | สมมติฐาน |
|--|--|
| เงินเดือน และค่าจ้างพนักงานที่เกี่ยวข้องกับการบริหาร | เงินเดือน และค่าจ้างที่เกี่ยวข้องกับพนักงานบริหาร ได้แก่ เงินเดือน ค่าล่วงเวลา และสวัสดิการพนักงานขาย เป็นต้น โดยที่ปรึกษาทางการเงินอิสระประมาณเงินเดือนและค่าจ้างพนักงานบริหารในเดบิตที่ร้อยละ 5.0 อ้างอิงจากอัตราค่าจ้างเงินเดือนตามนโยบายของกิจการมาตามหลุยส์ |
| ค่าใช้จ้างคงที่ | ค่าใช้จ้างคงที่ ได้แก่ ค่าธรรมเนียมวิชาชีพ ค่าเครื่องใช้สำนักงาน ค่าเดินทาง ค่าสาธารณูปโภคในสำนักงาน และค่าธรรมเนียมอื่น เป็นต้น ที่ปรึกษาทางการเงินอิสระประมาณค่าใช้จ้างคงที่ดังกล่าวให้เดบิตไปตามประมาณการเงินเพื่อของประเทศที่จัดทำโดยกองทุนการเงินระหว่างประเทศ (IMF) ตามที่แสดงในเอกสารแนบ 3 ตลอดระยะเวลาประมาณการ |
| ค่าใช้จ้างที่เกิดขึ้นครั้งเดียว | ค่าใช้จ้างที่เกิดขึ้นครั้งเดียว ได้แก่ ค่าใช้จ้างและเงินเดือนผู้บริหารซึ่งได้มีการลาออกไปในช่วงปี 2566 และขาดทุนจากอัตราแลกเปลี่ยน เป็นต้น โดยที่ปรึกษาทางการเงินอิสระจึงไม่นำค่าใช้จ้างที่เกิดขึ้นครั้งเดียวดังกล่าวมารวมในการประมาณการ |

ตารางที่ 5-10: สรุปประมาณการค่าใช้จ่ายในการบริหารของกิจการมาตามหลุยส์

| หน่วย: ล้านบาท | 2565A | 2566A | 2567A | 2568F | 2569F | 2570F | 2571F | 2572F |
|--|-------|-------|-------|-------|-------|-------|-------|-------|
| ค่าใช้จ้างพนักงานที่เกี่ยวข้องกับการบริหาร | 1.5 | 3.1 | 2.5 | 2.6 | 2.7 | 2.9 | 3.0 | 3.1 |
| ค่าใช้จ้างคงที่ | 2.3 | 3.0 | 2.3 | 2.3 | 2.4 | 2.4 | 2.5 | 2.6 |
| ค่าใช้จ้างที่เกิดขึ้นครั้งเดียว | 1.6 | 3.1 | 0.0 | - | - | - | - | - |
| รวมค่าใช้จ่ายในการบริหาร | 5.4 | 9.2 | 4.8 | 4.9 | 5.1 | 5.3 | 5.5 | 5.7 |

5. รายได้อื่น

รายได้อื่น ประกอบด้วย ดอกเบี้ยรับ กำไรจากอัตราแลกเปลี่ยน และรายได้ค่าบริการอื่น เป็นต้น โดยที่ปรึกษาทางการเงินอิสระไม่นำรายได้อื่นมารวมในประมาณการเนื่องจากเป็นรายการที่ไม่ได้เกิดจากการดำเนินงาน และผันผวนตามปัจจัยภายนอกที่ไม่สามารถคาดการณ์ได้

6. ค่าเสื่อมราคาและค่าตัดจำหน่าย

ที่ปรึกษาทางการเงินอิสระประมาณการค่าเสื่อมราคาและค่าตัดจำหน่ายในอัตราคงที่ตามวิธีเส้นตรงตามอายุการใช้งานของทรัพย์สินนั้น ๆ ตามอายุการใช้งานเฉลี่ยตั้งแต่ 3 ถึง 7 ปี

โดยจากบันทึกข้อตกลงซื้อขายหรือโอนเครื่องหมายการค้าและสูตรการผลิตสินค้ามาตามหลุยส์ ระบุว่า TRS จะเข้าทำการซื้อเครื่องหมายการค้าและสูตรการผลิตสินค้าจาก บริษัท แอล แคปพิทอล จำกัด ("L-Cap") ในราคาซื้อขายรวมทั้งสิ้นไม่เกิน 50.0 ล้านบาท รวมถึงจะดำเนินการยื่นเอกสารเพื่อโอนเครื่องหมายการค้ากิจการมาตามหลุยส์และสูตรการผลิตให้แก่ GLOCON ในการเข้าทำรายการครั้งนี้ต่อไป ดังนั้น ณ วันที่เข้าทำรายการ กิจการมาตามหลุยส์จะมีสินทรัพย์ไม่มีตัวตนในส่วนของเครื่องหมายการค้าเพิ่มขึ้น 50.0 ล้านบาท ซึ่งมีอายุการใช้งานคงเหลือโดยประมาณ 7 ปี ดังนั้นที่ปรึกษาทางการเงินอิสระจึงได้มีการประมาณการค่าตัดจำหน่ายของเครื่องหมายการค้าดังกล่าวรวมอยู่ในค่าใช้จ่ายส่วนนี้ด้วย โดยสรุปอายุการใช้งานสินทรัพย์แต่ละประเภท มีรายละเอียด ดังนี้

รายงานความเห็นของที่ปรึกษาทางการเงินอิสระเกี่ยวกับรายการได้มาซึ่งสินทรัพย์ที่เข้าข่ายเป็นรายการที่เกี่ยวข้องกัน

ตารางที่ 5-11: สรุปอายุการใช้งานของสินทรัพย์แต่ละประเภทของกิจการมาตามหลุยส์

| ประเภทสินทรัพย์ | อายุการใช้งาน |
|-----------------------|---------------------|
| สินทรัพย์ถาวร | |
| เครื่องตกแต่งสำนักงาน | 5 ปี |
| อุปกรณ์สำนักงาน | 5 ปี |
| คอมพิวเตอร์ | 5 ปี |
| สินทรัพย์ไม่มีตัวตน | |
| โปรแกรมคอมพิวเตอร์ | 3 ปี |
| เครื่องหมายการค้า | 7 ปี ⁽¹⁾ |

หมายเหตุ: (1) อ้างอิงตามอายุคงเหลือของหนังสือแสดงการจดทะเบียนเครื่องหมายการค้าของกิจการมาตามหลุยส์

ประมาณการค่าเสื่อมและค่าตัดจำหน่ายสามารถสรุปได้ดังตารางต่อไปนี้

ตารางที่ 5-20: สรุปประมาณการค่าเสื่อมราคาและค่าตัดจำหน่ายของกิจการมาตามหลุยส์

| หมวด: สำนักราบ | 2565A | 2566A | 2567A | 2568F | 2569F | 2570F | 2571F | 2572F |
|-------------------------------|-------|-------|-------|-------|-------|-------|-------|-------|
| ค่าเสื่อมราคาและค่าตัดจำหน่าย | 0.1 | 0.2 | 0.2 | 7.4 | 7.4 | 7.4 | 7.4 | 7.4 |

7. ดอกเบี้ย

ค่าใช้จ่ายดอกเบี้ยอ้างอิงตามต้นทุนทางการเงินของเงินกู้ยืมระยะสั้นจากบุคคลที่เกี่ยวข้องกันในปี 2567 ซึ่งมีอัตราดอกเบี้ยประมาณร้อยละ 4.0 ต่อปี

8. ภาษีเงินได้นิติบุคคล

ที่ปรึกษาทางการเงินอิสระ กำหนดอัตราภาษีร้อยละ 20.0 ของกำไรก่อนภาษีและคงที่ตลอดประมาณการ

9. เงินทุนหมุนเวียน (Net working capital)

ที่ปรึกษาทางการเงินอิสระอ้างอิงอัตราส่วนย้อนหลังในปี 2567 และกำหนดให้อัตราส่วนคงที่ตลอดระยะเวลาประมาณการ

ตารางที่ 5-21: สรุปสมมติฐานเงินทุนหมุนเวียนของกิจการมาตามหลุยส์

| รายการ | สมมติฐาน |
|-------------------------------|----------------------------------|
| สินทรัพย์ | |
| ลูกหนี้การค้าและลูกหนี้อื่น | ระยะเวลาเก็บหนี้ 50 วัน |
| สินค้าคงเหลือ | ระยะเวลาเก็บสินค้าคงเหลือ 68 วัน |
| หนี้สิน | |
| เจ้าหนี้การค้าและเจ้าหนี้อื่น | ระยะเวลาการชำระหนี้ 165 วัน |

10. ค่าใช้จ่ายในการลงทุนในอสังหาริมทรัพย์ (Capital expenditure)

สมมติฐานเกี่ยวกับค่าใช้จ่ายในการลงทุนในอสังหาริมทรัพย์ ที่ปรึกษาทางการเงินอิสระกำหนดให้มีค่าใช้จ่ายในการลงทุนในอสังหาริมทรัพย์แต่ละประเภทครบกำหนดอายุการใช้ประโยชน์ทางบัญชี เพื่อรักษา ปรับปรุง และเปลี่ยนแทนสินทรัพย์

11. สรุปประมาณการทางการเงินของกิจการมาตามหลุยส์

จากสมมติฐานเกี่ยวกับการประมาณการรายได้ ค่าใช้จ่าย สินทรัพย์ และหนี้สินข้างต้น ประมาณการทางการเงินของกิจการมาตามหลุยส์ในช่วงปี 2568 จนถึงปี 2572 มีรายละเอียดดังนี้

รายงานความเห็นของที่ปรึกษาทางการเงินอิสระเกี่ยวกับรายการได้มาซึ่งสินทรัพย์ที่เข้าข่ายเป็นรายการที่เกี่ยวข้องกัน

ตารางที่ 5-22: ประมาณการกำไรขาดทุนของกิจการมาตามหลุยส์

| หน่วย: ล้านบาท | 2565A | 2566A | 2567A | 2568F | 2569F | 2570F | 2571F | 2572F |
|---|--------|--------|--------|--------|--------|--------|--------|---------|
| รายได้จากการขาย | 20.0 | 39.9 | 134.8 | 142.0 | 150.3 | 160.2 | 171.0 | 182.9 |
| ต้นทุนขาย | (7.9) | (21.9) | (36.6) | (39.0) | (41.7) | (44.8) | (48.3) | (52.2) |
| กำไรขั้นต้น | 12.2 | 18.0 | 98.1 | 103.0 | 108.6 | 115.3 | 122.7 | 130.7 |
| รายได้อื่น | 3.3 | 5.5 | 2.7 | - | - | - | - | - |
| ค่าใช้จ่ายในการขาย | (28.7) | (32.1) | (80.3) | (84.0) | (88.2) | (93.4) | (98.9) | (105.1) |
| ค่าใช้จ่ายในการบริหาร | (5.5) | (9.2) | (4.8) | (4.9) | (5.1) | (5.3) | (5.5) | (5.7) |
| กำไร (ขาดทุน) ก่อนต้นทุนทางการเงิน, ภาษี, ค่าเสื่อมราคาและค่าตัดจำหน่าย | (18.7) | (17.7) | 16.8 | 14.1 | 15.3 | 16.7 | 18.2 | 20.0 |
| ค่าเสื่อมราคาและค่าตัดจำหน่าย | (0.1) | (0.2) | (0.2) | (7.4) | (7.4) | (7.4) | (7.4) | (7.4) |
| กำไร (ขาดทุน) ก่อนต้นทุนทางการเงินและภาษีเงินได้ | (18.8) | (17.9) | 15.5 | 6.7 | 7.9 | 9.3 | 10.9 | 12.6 |
| ต้นทุนทางการเงิน | (0.9) | (2.0) | (1.5) | (1.5) | (1.5) | (1.5) | (1.5) | (1.5) |
| กำไร (ขาดทุน) ก่อนภาษีเงินได้ | (19.7) | (19.9) | 14.0 | 5.2 | 6.4 | 7.8 | 9.3 | 11.1 |
| ภาษีเงินได้ | - | - | - | (1.0) | (1.3) | (1.6) | (1.9) | (2.2) |
| กำไร (ขาดทุน) สุทธิ | (19.7) | (19.9) | 14.0 | 4.2 | 5.1 | 6.2 | 7.5 | 8.9 |

12. อัตราส่วนลด (Discount rate)

อัตราส่วนลดที่ใช้ในการคำนวณมูลค่าปัจจุบันสุทธิของกระแสเงินสดได้มาจากการคำนวณต้นทุนทางการเงินถ่วงเฉลี่ยถ่วงน้ำหนัก (Weighted Average Cost of Capital: "WACC") ตามโครงสร้างทุนของบริษัทผู้เทียบของกิจการมาตามหลุยส์ เนื่องจากกิจการมาตามหลุยส์นั้นเริ่มดำเนินการและมีรายได้จากการดำเนินงานในช่วงปี 2565 ส่งผลให้โครงสร้างทุนในปัจจุบันของกิจการมาตามหลุยส์มีความผันผวนและอาจไม่สะท้อนถึงโครงสร้างทุนในระยะยาวของกิจการมาตามหลุยส์ ดังนั้น ที่ปรึกษาทางการเงินอิสระจึงคำนวณโครงสร้างดังกล่าวอ้างอิงตามข้อมูลค่าเฉลี่ยของบริษัทผู้เทียบของกิจการมาตามหลุยส์ ซึ่งที่ปรึกษาทางการเงินอิสระได้คำนวณค่า WACC จากค่าเฉลี่ยถ่วงน้ำหนักของต้นทุนของหนี้ (K_D) และต้นทุนของส่วนของผู้ถือหุ้น (K_E) ของกิจการมาตามหลุยส์ ซึ่งมีรายละเอียดการประมาณการอัตราส่วนลด ดังนี้

$$WACC = \frac{D}{D+E} \times K_D \times (1-T) + \frac{E}{D+E} \times K_E$$

ตารางที่ 5-23: รายละเอียดตัวแปร WACC ของกิจการมาตามหลุยส์

| ตัวแปร | รายละเอียด |
|--------------------|--|
| $D/(D+E)$ or W_D | สัดส่วนหนี้สินที่มีภาระดอกเบี้ยของแหล่งเงินทุนของบริษัทเท่ากับร้อยละ 5.1 อ้างอิงตามสัดส่วนเงินทุนเฉลี่ยของบริษัทผู้เทียบของกิจการมาตามหลุยส์ ณ วันที่ 27 กุมภาพันธ์ 2568 |
| $E/(D+E)$ or W_E | สัดส่วนของผู้ถือหุ้นต่อทุนของแหล่งเงินทุนของบริษัทเท่ากับร้อยละ 94.9 อ้างอิงตามสัดส่วนเงินทุนเฉลี่ยของบริษัทผู้เทียบของกิจการมาตามหลุยส์ ณ วันที่ 27 กุมภาพันธ์ 2568 |
| T | อัตราภาษีเงินได้นิติบุคคลประเทศไทยเท่ากับร้อยละ 20 |
| K_D | ต้นทุนของหนี้สินที่มีภาระดอกเบี้ย อ้างอิงจากอัตราดอกเบี้ยเงินกู้ยืมจากบริษัทที่เกี่ยวข้องกัน โดยต้นทุนทางการเงินของหนี้สินที่มีภาระดอกเบี้ยเท่ากับร้อยละ 4.0 ต่อปี |
| K_E | ต้นทุนของส่วนของผู้ถือหุ้นคำนวณด้วยวิธี Capital Asset Pricing Model ("CAPM") |

K_E สามารถคำนวณได้ตามวิธี CAPM ได้ดังนี้

$$K_E = R_F + \beta \times (R_M - R_F)$$

ตารางที่ 5-24: รายละเอียดตัวแปร CAPM ของกิจการมาตามหลุยส์

| ตัวแปร | รายละเอียด |
|------------------|---|
| R_F | อัตราผลตอบแทนจากการลงทุนที่ไม่มีความเสี่ยง (Risk free rate) อ้างอิงจากอัตราผลตอบแทนของพันธบัตรรัฐบาลของไทยอายุ 15 ปี ณ 27 กุมภาพันธ์ 2568 มีค่าเท่ากับร้อยละ 2.4 |
| Beta (β) | ค่า Beta (β) เป็นค่าสัมประสิทธิ์ความแปรปรวนระหว่างผลตอบแทนของหุ้นของบริษัทผู้เทียบที่จดทะเบียนในตลาดหลักทรัพย์ที่มีการประกอบธุรกิจที่สัมพันธ์กับหน่วยธุรกิจจำหน่ายผลิตภัณฑ์นมบำรุงผิว ได้แก่ BEAUTY DDD |

รายงานความเห็นของที่ปรึกษาทางการเงินอิสระเกี่ยวกับรายการได้มาซึ่งสินทรัพย์ที่เข้าข่ายเป็นรายการที่เกี่ยวข้องกัน

| ตัวแปร | รายละเอียด |
|--------|---|
| | KAMART KISS เทียบกับผลตอบแทนของตลาดหลักทรัพย์ที่แต่ละบริษัทจดทะเบียนย้อนหลัง 5 ปี นับจากวันที่ 27 กุมภาพันธ์ 2568 (ที่มา: Capital IQ) ที่ปรึกษาทางการเงินอิสระได้พิจารณาว่าข้อมูลที่เลือกมานั้น เป็นช่วงเวลาที่ปริมาณและความถี่ของข้อมูลเหมาะสมต่อการคำนวณทางสถิติ และยังสามารถสะท้อนความเสี่ยงของภาวะธุรกิจในปัจจุบันได้ดี โดยในกลุ่มบริษัทที่เทียบมีค่า Unlevered Beta อยู่ในช่วงระหว่าง 1.4267 – 1.7258 ซึ่งที่ปรึกษาทางการเงินอิสระได้พิจารณาค่าเฉลี่ยของ Unlevered Beta ที่เท่ากับ 1.5905 มาใช้ในการคำนวณ และเมื่อปรับด้วยโครงสร้างทางการเงินโดยเฉลี่ยของบริษัทที่เทียบของกิจการมาตามผลลัพธ์ จะได้ค่า Levered Beta ของธุรกิจจำหน่ายผลิตภัณฑ์บำรุงผิว เท่ากับ 1.6583 |
| R_M | อัตราผลตอบแทนจากการลงทุนในตลาดหลักทรัพย์แห่งประเทศไทยเฉลี่ยย้อนหลัง 15 ปี ตั้งแต่ 27 กุมภาพันธ์ 2552 ถึง 27 กุมภาพันธ์ 2568 ซึ่งเท่ากับร้อยละ 7.0 ต่อปี เป็นระยะเวลาที่สะท้อนความเสี่ยงของตลาดหลักทรัพย์ในระยะยาวได้ดี |

ตารางที่ 5-25: สรุปค่าสมมติฐานในการคำนวณ WACC ของกิจการมาตามหลุยส์

| ตัวแปร (หน่วย: ร้อยละ) | สมมติฐาน |
|---|-------------|
| อัตราผลตอบแทนที่ไม่มีความเสี่ยง (R_f) | ร้อยละ 2.4 |
| อัตราผลตอบแทนของตลาดหลักทรัพย์แห่งประเทศไทย (R_M) | ร้อยละ 7.0 |
| ค่าวัดความเสี่ยงตามตลาดของกิจการมาตามหลุยส์ (Levered Beta) | 1.6583 |
| ต้นทุนของหนี้ (K_D) | ร้อยละ 4.0 |
| ต้นทุนของหนี้หลังหักภาษี (K_D after tax) | ร้อยละ 3.2 |
| ต้นทุนของส่วนของผู้ถือหุ้น (K_E) | ร้อยละ 10.1 |
| สัดส่วนหนี้สินที่มีภาระดอกเบี้ยต่อทุนของแหล่งเงินทุนของบริษัท (W_D) | ร้อยละ 5.1 |
| สัดส่วนของผู้ถือหุ้นต่อทุนของแหล่งเงินทุนของบริษัท (W_E) | ร้อยละ 94.9 |
| WACC | ร้อยละ 9.7 |

13. สมมติฐานกระแสเงินสดหลังจากช่วงระยะเวลาประมาณการ (Terminal value)

ที่ปรึกษาทางการเงินอิสระ ได้จัดทำประมาณการทางการเงินเป็นระยะเวลา 5 ปี สิ้นสุดวันที่ 31 ธันวาคม 2572 และกำหนดให้ Terminal value มีค่าเท่ากับ 214.3 ล้านบาท โดยใช้อัตราการเติบโตที่ร้อยละ 2.0 อ้างอิงประมาณการอัตราเงินเฟ้อปี 2572 ของประเทศไทยที่จัดทำโดยกองทุนการเงินระหว่างประเทศ (IMF) ตามที่แสดงเอกสารแนบ 3 เพื่อให้สะท้อนแนวโน้มการเติบโตของอุตสาหกรรมผลิตภัณฑ์บำรุงผิว

14. มูลค่ากิจการตามวิธีมูลค่าปัจจุบันของกระแสเงินสด

WACC ที่คำนวณได้เท่ากับร้อยละ 9.7 จะนำไปใช้เป็นอัตราคิดลดในการคำนวณกระแสเงินสดสุทธิที่คาดว่าจะได้รับในอนาคตของกิจการมาตามหลุยส์ที่เกิดขึ้นในแต่ละปี โดยที่ปรึกษาทางการเงินอิสระสามารถสรุปกระแสเงินสดอิสระ (Free cash flow to the firm: FCFF) ของกิจการมาตามหลุยส์ ได้ดังนี้

ตารางที่ 5-26: ประมาณการกระแสเงินสดสุทธิของกิจการมาตามหลุยส์

| หน่วย: ล้านบาท | 2568F | 2569F | 2570F | 2571F | 2572F |
|--|-------|-------|-------|-------|-------|
| กำไรสุทธิจากการดำเนินงานหลังหักภาษี (NOPAT) | 5.4 | 6.3 | 7.4 | 8.7 | 10.1 |
| รายการที่มิใช่เงินสด | 7.4 | 7.4 | 7.4 | 7.4 | 7.4 |
| การเปลี่ยนแปลงเงินทุนหมุนเวียน | (0.6) | (0.6) | (0.8) | (0.8) | (0.9) |
| ค่าใช้จ่ายในการลงทุน (Capital expenditure) | (0.1) | (0.7) | 0.0 | (0.1) | (0.3) |
| กระแสเงินสดอิสระ (FCFF) | 12.0 | 12.4 | 14.1 | 15.1 | 16.2 |
| กระแสเงินสดหลังจากช่วงระยะเวลาประมาณการ (Terminal value) | | | | | 214.3 |
| มูลค่าปัจจุบันของกระแสเงินสดอิสระ (FCFF) | 11.0 | 10.3 | 10.6 | 10.4 | 145.0 |

รายงานความเห็นของที่ปรึกษาทางการเงินอิสระเกี่ยวกับรายการได้มาซึ่งสินทรัพย์ที่เข้าข่ายเป็นรายการที่เกี่ยวข้องกัน

ตารางที่ 5-27: สรุปมูลค่าปัจจุบันของกิจการมาตามหลุยส์

| รายละเอียด | หน่วย: ล้านบาท |
|--|----------------|
| รวมมูลค่าปัจจุบันของกระแสเงินสดอิสระ (FCFF) | 187.3 |
| บวก: เงินสดและรายการเทียบเท่าเงินสด ณ วันที่ 31 ธันวาคม 2567 | 5.1 |
| บวก: เงินฝากธนาคารที่คิดการคำนวณ ณ วันที่ 31 ธันวาคม 2567 | 1.0 |
| หัก:หนี้สินที่มีการคอกเบี้ย ณ วันที่ 31 ธันวาคม 2567 | (39.0) |
| มูลค่ายุติธรรมของส่วนของผู้ถือหุ้นของกิจการมาตามหลุยส์ | 155.5 |

15. การวิเคราะห์ความอ่อนไหวต่อการเปลี่ยนแปลง (Sensitivity analysis)

ที่ปรึกษาทางการเงินอิสระได้ทำการวิเคราะห์ความอ่อนไหว (Sensitivity analysis) เพื่อให้สะท้อนปัจจัยหลักที่กระทบต่อมูลค่ากิจการ โดยมีสมมติฐาน ดังนี้

การวิเคราะห์ความอ่อนไหวระหว่าง ต้นทุนทางการเงินถัวเฉลี่ยถ่วงน้ำหนัก (WACC) และอัตราการเติบโตของจำนวนสินค้าที่ขายผ่านช่องทางออนไลน์

- ต้นทุนทางการเงินถัวเฉลี่ยถ่วงน้ำหนัก (WACC) กำหนดให้เปลี่ยนแปลงเพิ่มขึ้นและลดลงร้อยละ 0.5 ต่อปี จากกรณีฐานที่ร้อยละ 9.7 ต่อปี เพื่อให้ครอบคลุมถึงอัตราการเปลี่ยนแปลงของตัวแปรต่าง ๆ ที่อาจเกิดขึ้น ซึ่งคาดว่าจะเพียงพอต่อการประเมินมูลค่าของกิจการ
- อัตราการเติบโตปริมาณสินค้าที่ขายผ่านช่องทางออนไลน์ กำหนดให้เพิ่มขึ้นและลดลงร้อยละ 1.0 ต่อปี จากกรณีฐานที่ร้อยละ 9.1 ต่อปี เพื่อให้ครอบคลุมถึงอัตราการเปลี่ยนแปลงของตัวแปรต่าง ๆ ที่อาจเกิดขึ้น ซึ่งคาดว่าจะเพียงพอต่อการประเมินมูลค่าของกิจการ

ตารางที่ 5-28: การวิเคราะห์ความอ่อนไหวของ WACC และ อัตราการเติบโตปริมาณสินค้าที่ขายผ่านช่องทางออนไลน์ต่อมูลค่าเข้าทำรายการ

| หน่วย: ล้านบาท | | WACC | | | | |
|--|-----------|---------|---------|-----------|-------|---------|
| | | + 0.50% | + 0.25% | Base case | 0.25% | - 0.50% |
| อัตราการเติบโตของจำนวนสินค้าช่องทางออนไลน์ | - 1.00% | 145.7 | 147.5 | 149.3 | 151.2 | 153.0 |
| | - 0.50% | 148.7 | 150.5 | 152.4 | 154.2 | 156.1 |
| | Base case | 151.7 | 153.6 | 155.5 | 157.4 | 159.3 |
| | + 0.50% | 154.8 | 156.7 | 158.6 | 160.6 | 162.5 |
| | + 1.00% | 157.9 | 159.9 | 161.8 | 163.8 | 165.8 |

จากการวิเคราะห์ความอ่อนไหวต่อการเปลี่ยนแปลง (Sensitivity analysis) ของการประเมินมูลค่าการเข้าทำรายการของกิจการมาตามหลุยส์ โดยการเปลี่ยนแปลง WACC และอัตราการเติบโตปริมาณสินค้าที่ขายผ่านช่องทางออนไลน์ ที่ทำการประเมินโดยวิธีมูลค่าปัจจุบันสุทธิของกระแสเงินสด (Discounted cash flow approach) ทำให้มูลค่าการเข้าทำรายการของกิจการมาตามหลุยส์จะมีค่าอยู่ระหว่าง 145.7 – 165.8 ล้านบาท โดยมีมูลค่าตามกรณีฐาน (Base case) เท่ากับ 155.5 ล้านบาท ซึ่งสูง (ต่ำ) กว่ามูลค่าการเข้าทำรายการที่ 150.0 ล้านบาทอยู่ (4.3) – 15.8 ล้านบาท หรือร้อยละ (2.9) – 10.5

การวิเคราะห์ความอ่อนไหวระหว่าง ต้นทุนทางการเงินถัวเฉลี่ยถ่วงน้ำหนัก (WACC) และ อัตราการเติบโตของกระแสเงินสดหลังช่วงประมาณการ (Terminal growth rate)

- ต้นทุนทางการเงินถัวเฉลี่ยถ่วงน้ำหนัก (WACC) กำหนดให้เปลี่ยนแปลงเพิ่มขึ้นและลดลงร้อยละ 0.5 ต่อปี จากกรณีฐานที่ร้อยละ 9.7 ต่อปี เพื่อให้ครอบคลุมถึงอัตราการเปลี่ยนแปลงของตัวแปรต่าง ๆ ที่อาจเกิดขึ้น ซึ่งคาดว่าจะเพียงพอต่อการประเมินมูลค่าของกิจการ
- อัตราการเติบโตของกระแสเงินสดหลังช่วงประมาณการ (Terminal growth rate) กำหนดให้เปลี่ยนแปลงเพิ่มขึ้นและลดลงร้อยละ 0.5 ต่อปี จากกรณีฐานที่ร้อยละ 2.0 ต่อปี เพื่อให้ครอบคลุมถึงอัตราการเปลี่ยนแปลงของตัวแปรต่าง ๆ ที่อาจเกิดขึ้น ซึ่งคาดว่าจะเพียงพอต่อการประเมินมูลค่าของกิจการ

ตารางที่ 5-29: การวิเคราะห์ความอ่อนไหวของ WACC และ Terminal growth rate ต่อมูลค่าเข้าทำรายการ

| หน่วย: ล้านบาท | | Terminal Growth Rate | | | | |
|----------------|-----------|----------------------|--------|-----------|-------|-------|
| | | -0.50% | -0.25% | Base case | 0.25% | 0.50% |
| WACC | 0.50% | 143.1 | 147.3 | 151.7 | 156.5 | 161.5 |
| | 0.25% | 144.9 | 149.1 | 153.6 | 159.4 | 163.5 |
| | Base case | 146.7 | 150.9 | 155.5 | 160.3 | 165.5 |
| | -0.25% | 148.5 | 152.8 | 157.4 | 162.3 | 167.5 |
| | -0.50% | 150.3 | 154.7 | 159.3 | 164.3 | 169.6 |

จากการวิเคราะห์ความอ่อนไหวต่อการเปลี่ยนแปลง (Sensitivity analysis) ของการประเมินมูลค่าของกิจการ มาตามกลยุทธ์ โดยการเปลี่ยนแปลง WACC และอัตราเติบโตของกระแสเงินสดหลังช่วงประมาณการ (Terminal growth rate) ของกิจการมาตามกลยุทธ์ ที่ทำการประเมินโดยวิธีมูลค่าปัจจุบันสุทธิของกระแสเงินสด (Discounted cash flow approach) ทำให้มูลค่าการเข้าทำรายการของกิจการมาตามกลยุทธ์ จะมีค่าอยู่ระหว่าง 143.1 – 169.6 ล้านบาท โดยมีมูลค่าตามกรณีฐาน (Base case) เท่ากับ 155.5 ล้านบาท ซึ่งสูง (ต่ำ) กว่ามูลค่าการเข้าทำรายการที่ 150.0 ล้านบาท อยู่ (6.9) – 19.6 ล้านบาท หรือร้อยละ (4.6) – 13.0

ทั้งนี้ การประเมินมูลค่าหุ้นด้วยวิธีนี้จัดทำโดยอ้างอิงสมมติฐานที่ได้รับจากกิจการมาตามกลยุทธ์ ภายใต้สภาวะเศรษฐกิจและสถานการณ์การดำเนินธุรกิจในปัจจุบัน ดังนั้นการเปลี่ยนแปลงใด ๆ เกี่ยวกับแผนธุรกิจ นโยบายต่าง ๆ ของกิจการมาตามกลยุทธ์ หรือสภาวะเศรษฐกิจที่อาจจะเปลี่ยนแปลงไปจากการดำเนินธุรกิจในปัจจุบัน หรือที่เปลี่ยนแปลงไปจากประมาณการและตัวแปรที่ได้กำหนดไว้ อาจทำให้ประมาณการที่กำหนดขึ้นภายใต้สมมติฐานที่กล่าวมาข้างต้นเปลี่ยนแปลงไปอย่างมีนัยสำคัญ และอาจส่งผลกระทบต่อมูลค่าของกิจการมาตามกลยุทธ์ที่ประเมินได้เปลี่ยนแปลงไปเช่นกัน

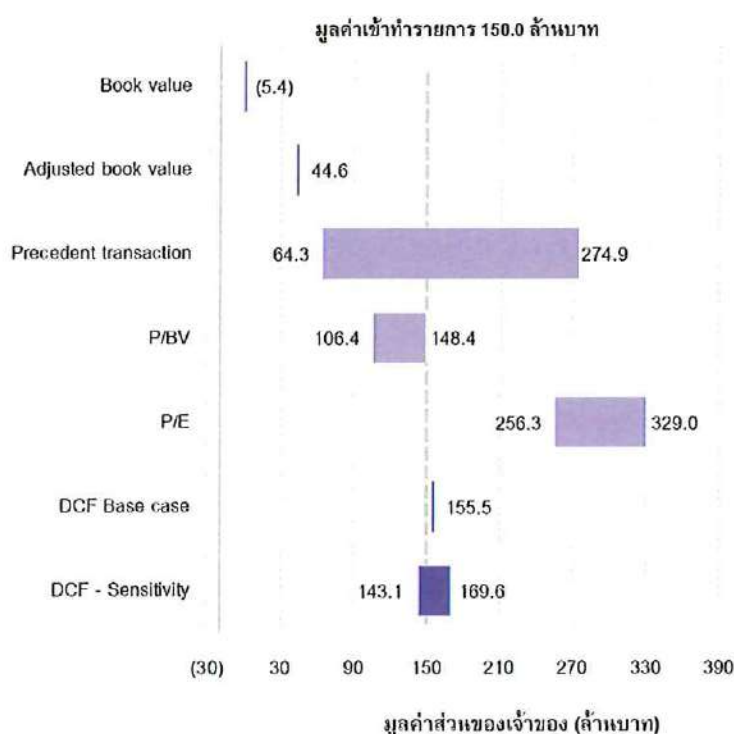
5.7. สรุปการประเมินมูลค่าของกิจการมาตามกลยุทธ์

จากการประเมินมูลค่าของกิจการตามวิธีต่าง ๆ ข้างต้น สามารถสรุปได้ ดังนี้

ตารางที่ 5-30: สรุปเปรียบเทียบมูลค่าการเข้าทำรายการได้มาในกิจการมาตามกลยุทธ์ ตามการประเมินมูลค่าด้วยวิธีต่าง ๆ

| วิธีการประเมินราคาหุ้น | มูลค่ากิจการมาตามกลยุทธ์ (ล้านบาท) | มูลค่าการเข้าทำรายการ (ล้านบาท) | ส่วนเกิน (ต่ำ) ของราคาเข้าซื้อต่อราคาประเมิน | |
|--|------------------------------------|---------------------------------|--|----------------|
| | | | ล้านบาท | ร้อยละ |
| วิธีมูลค่าตามบัญชี | (5.4) | 150.0 | (155.4) | (103.6) |
| วิธีปรับปรุงมูลค่าทางบัญชี | 44.6 | 150.0 | (105.4) | (70.3) |
| วิธีเปรียบเทียบกับรายการซื้อขายกิจการที่ผ่านมา | 64.3 – 274.9 | 150.0 | (85.7) – 124.9 | (57.1) – 83.3 |
| วิธีอัตราส่วนราคาต่อมูลค่าตามบัญชี | 106.4 – 148.4 | 150.0 | (43.6) – (1.6) | (29.1) – (1.0) |
| วิธีอัตราส่วนราคาต่อกำไรสุทธิต่อหุ้น | 256.3 – 329.0 | 150.0 | 106.3 – 179.0 | 70.9 – 119.4 |
| วิธีมูลค่าปัจจุบันของกระแสเงินสด | 155.5 | 150.0 | 5.5 | 3.6 |
| การวิเคราะห์ความอ่อนไหว | 143.1 – 169.6 | 150.0 | (6.9) – 19.6 | (4.6) – 13.0 |

แผนภาพที่ 5-1: สรุปมูลค่าของกิจการมาตามหลายส์ และเปรียบเทียบกับมูลค่าเข้าทำรายการ



การประเมินราคากิจการมาตามหลายส์ในแต่ละวิธีมีข้อดีและข้อด้อยแตกต่างกัน ซึ่งสะท้อนถึงความเหมาะสมของราคาจากการประเมินราคากิจการในแต่ละวิธีที่แตกต่างกันไป ดังนี้

1. วิธีมูลค่าหุ้นตามบัญชี (Book Value Approach) จะคำนึงถึงฐานะการเงินขณะใดขณะหนึ่งและมูลค่าทรัพย์สินตามที่ได้บันทึกบัญชีไว้ โดยไม่ได้คำนึงถึงความสามารถในการทำกำไรและผลการดำเนินงานในอนาคต ความสามารถในการแข่งขันของกิจการ แนวโน้มภาวะเศรษฐกิจและภาพรวมอุตสาหกรรม ดังนั้นที่ปรึกษาทางการเงินอิสระจึงเห็นว่า การประเมินมูลค่ากิจการโดยวิธีนี้ไม่เหมาะสมที่จะใช้ประเมินราคายุติธรรมของกิจการมาตามหลายส์ และไม่สามารถสะท้อนมูลค่าที่แท้จริงของกิจการได้
2. วิธีปรับปรุงมูลค่าตามบัญชี (Adjusted Book Value Approach) สามารถสะท้อนมูลค่าทรัพย์สินสุทธิได้ดีกว่า การประเมินมูลค่าหุ้นด้วยวิธีมูลค่าตามบัญชี เนื่องจากการนำมูลค่าตามบัญชีมาปรับปรุงรายการทรัพย์สินและหนี้สินให้สะท้อนมูลค่ายุติธรรมของสินทรัพย์และหนี้สิน ณ ขณะที่ทำการประเมิน โดยในการประเมินมูลค่ากิจการมาตามหลายส์ในครั้งนี้ ที่ปรึกษาทางการเงินอิสระได้มีการปรับปรุงมูลค่าตามบัญชีโดยรวมมูลค่ายุติธรรมของเครื่องหมายการค้าของกิจการมาตามหลายส์ ซึ่งภายหลังจากการเข้าทำรายการในครั้งนี้ ทาง TRS จะเข้าทำการซื้อเครื่องหมายการค้าและสูตรการผลิตสินค้าจาก บริษัท L-Cap ในราคาซื้อขายรวมทั้งสิ้นไม่เกิน 50.0 ล้านบาท และดำเนินการยื่นเอกสารเพื่อโอนเครื่องหมายการค้ากิจการมาตามหลายส์และสูตรการผลิตให้แก่ GLOCON ต่อไป อย่างไรก็ตาม วิธีปรับปรุงมูลค่าตามบัญชีไม่ได้คำนึงถึงความสามารถในการทำกำไร ผลการดำเนินงานของกิจการในอนาคต และความสามารถในการแข่งขันของกิจการ วิธีนี้จึงไม่เหมาะสมที่จะใช้ประเมินมูลค่ายุติธรรมของกิจการมาตามหลายส์
3. วิธีเปรียบเทียบกับรายการซื้อขายกิจการที่ผ่านมา (Precedent Transaction Comparable Approach) สามารถสะท้อนถึงราคาซื้อขายกิจการที่เกิดขึ้นในอุตสาหกรรมที่คล้ายคลึงกับกิจการ อย่างไรก็ตาม วิธีเปรียบเทียบกับรายการซื้อขายกิจการที่ผ่านมาไม่ได้สะท้อนความสามารถในการทำกำไรของกิจการในอนาคต ความสามารถในการแข่งขันของกิจการ แนวโน้มภาวะเศรษฐกิจและภาพรวมอุตสาหกรรม นอกจากนี้

รายการซื้อขายกิจการที่ผ่านมานำมาเปรียบเทียบเป็นรายการที่เกิดขึ้นในต่างประเทศ ซึ่งอาจมีสถานะเศรษฐกิจ ขนาดกิจการ และกลุ่มลูกค้าที่แตกต่างจากกิจการมาตามหลุยส์ ดังนั้น วิธีเปรียบเทียบกับรายการซื้อขายกิจการที่ผ่านมาจึงไม่เหมาะสมในการประเมินมูลค่าของกิจการมาตามหลุยส์ในการเข้าทำรายการในครั้งนี้

4. วิธีอัตราส่วนราคาต่อมูลค่าตามบัญชี (Price to Book Value Ratio Approach) คำนึงถึงฐานะทางการเงินขณะใดขณะหนึ่งโดยเปรียบเทียบกับค่าเฉลี่ยอัตราส่วนดังกล่าวของกลุ่มบริษัทที่ใช้อ้างอิง โดยไม่ได้สะท้อนถึงความสามารถในการทำกำไรและผลการดำเนินงานของกิจการมาตามหลุยส์ในอนาคต ดังนั้นวิธีการนี้จึงไม่เหมาะสมในการนำมาประเมินมูลค่าของกิจการมาตามหลุยส์
5. วิธีอัตราส่วนราคาต่อกำไรสุทธิต่อหุ้น (Price to Earnings Ratio Approach) เป็นวิธีที่ใช้ค่าเฉลี่ยของราคาตลาดต่อกำไรของคู่เทียบในอดีตมาคำนวณเพื่อหามูลค่าหุ้นของบริษัทโดยสะท้อนความสามารถในการทำกำไร ณ ขณะใดขณะหนึ่งในอดีตโดยไม่ได้คำนึงถึงความสามารถการทำกำไรในอนาคตของบริษัท ดังนั้นวิธีการนี้จึงไม่เหมาะสมในการนำมาประเมินมูลค่าของกิจการมาตามหลุยส์
6. วิธีมูลค่าปัจจุบันสุทธิของกระแสเงินสด (Discounted Cash Flow Approach) ซึ่งเป็นวิธีที่สะท้อนถึงความสามารถในการทำกำไร และความสามารถในการสร้างกระแสเงินสดของกิจการมาตามหลุยส์ ที่จะได้รับในอนาคต ซึ่งประเมินมูลค่าปัจจุบันของกระแสเงินสดสุทธิของกิจการที่คาดว่าจะได้รับในอนาคต โดยอ้างอิงจากการดำเนินงานที่ผ่านมา รวมถึงแนวโน้มภาวะเศรษฐกิจ และการดำเนินงานของกิจการในอนาคต ทำให้วิธีนี้มีความเหมาะสม เนื่องจากสามารถสะท้อนมูลค่าที่แท้จริงของกิจการ

ทั้งนี้ ที่ปรึกษาทางการเงินอิสระมีความเห็นว่า วิธีการประเมินราคาที่เหมาะสมที่สุดในการประเมินมูลค่า คือ วิธีมูลค่าปัจจุบันสุทธิของกระแสเงินสด (Discounted Cash Flow Approach) ซึ่งเป็นวิธีที่สะท้อนความสามารถในการทำกำไรในอนาคตของกิจการ โดยมีมูลค่ากิจการในกรณีฐาน (Base case) เท่ากับ 155.5 ล้านบาท ซึ่งสูงกว่ามูลค่าการเข้าทำรายการที่ 150.0 ล้านบาท อยู่ประมาณ 5.5 ล้านบาท หรือร้อยละ 3.6 และจะได้มูลค่าของกิจการมาตามหลุยส์ตามการวิเคราะห์ความอ่อนไหวอยู่ในช่วงระหว่าง 143.1 – 169.6 ล้านบาท ซึ่งสูง (ต่ำ) กว่ามูลค่าการเข้าทำรายการที่ 150.0 ล้านบาทอยู่ (6.9) – 19.6 ล้านบาท หรือร้อยละ (4.6) – 13.0 ดังนั้น ที่ปรึกษาทางการเงินอิสระจึงมีความเห็นว่าราคาในการเข้าลงทุนดังกล่าวเป็นราคาที่เหมาะสม

ส่วนที่ 6 สรุปความเห็นของที่ปรึกษาทางการเงินอิสระ

จากการวิเคราะห์ความสมเหตุสมผลของรายการ ตลอดจนความเหมาะสมของราคาและเงื่อนไขรายการ ที่ปรึกษาทางการเงินอิสระมีความเห็นต่อการเข้าทำรายการ รายละเอียดดังนี้

6.1. ความสมเหตุสมผลของการเข้าทำรายการ

6.1.1. ข้อดีของการเข้าทำรายการ

- 1) สามารถเพิ่มรายได้ให้แก่บริษัทฯ เพื่อมาชดเชยธุรกิจอาหารที่มีแนวโน้มการเติบโตลดลงและธุรกิจบรรจุภัณฑ์ที่ได้รับผลกระทบจากเหตุอัคคีภัย นอกจากนี้ ยังถือเป็นการกระจายความเสี่ยงด้านรายได้โดยลงทุนในกลุ่มธุรกิจที่มีแนวโน้มเติบโต คือธุรกิจอุปโภค บริโภค ซึ่งสอดคล้องกับแนวทางการลงทุนของบริษัทฯ ในอนาคต
- 2) สามารถเพิ่มอัตราการทำกำไรให้แก่บริษัทฯ ในภาพรวมจากอัตราการทำกำไรที่สูงของกิจการมาตามหลุยส์ โดยในปี 2567 กิจการมาตามหลุยส์มีอัตรากำไรขั้นต้นอยู่ที่ร้อยละ 72.8 และอัตรากำไรสุทธิอยู่ที่ร้อยละ 10.4 ในขณะที่ธุรกิจปัจจุบันของบริษัทฯ มีอัตรากำไรขั้นต้นเพียงร้อยละ 17.0 และประสบผลขาดทุนสุทธิในช่วงปี 2565 ถึง 2567
- 3) ไม่มีภาระเพิ่มเติมในการหาแหล่งเงินทุนอื่นสำหรับเข้าทำรายการที่อาจสร้างข้อจำกัดให้แก่บริษัทฯ เนื่องจากบริษัทฯ จะนำค่าสินไหมทดแทนที่ได้รับจากบริษัทประกันวินาศภัยมาใช้ในการเข้าทำรายการครั้งนี้
- 4) สามารถนำความเชี่ยวชาญในการทำการตลาดออนไลน์ของกิจการมาตามหลุยส์มาปรับใช้กับธุรกิจปัจจุบันของบริษัทฯ เพื่อสร้างรายได้เพิ่ม พร้อมทั้งเพิ่มศักยภาพในการแข่งขันของบริษัทฯ ในอนาคต
- 5) ไม่ต้องหาแหล่งเงินทุนเพิ่มเติมสำหรับรองรับการลงทุนในอนาคตของกิจการมาตามหลุยส์ เนื่องจากตัวธุรกิจเป็นการว่าจ้างผู้รับจ้างผลิตสินค้า (Original Equipment Manufacturer: OEM) ในการผลิตสินค้า จึงไม่จำเป็นต้องมีการลงทุนเครื่องจักรและโรงงาน

6.1.2. ข้อดีและความเสี่ยงจากการเข้าทำรายการ

- 1) ต้องแบกรับความเสี่ยงจากความไม่แน่นอนของผลการดำเนินงานของกิจการมาตามหลุยส์ หากรายได้และกำไรไม่เป็นไปตามคาดการณ์ อันอาจกระทบต่อผลการดำเนินงานและฐานะทางการเงินของบริษัทฯ ในอนาคต อย่างไรก็ตาม กิจการมาตามหลุยส์มีแผนในการนำเสนอสินค้าออกใหม่เรื่อย ๆ เพื่อดึงดูดผู้บริโภคและสร้างความต่อเนื่องของรายได้ ทั้งมีความแข็งแกร่งในด้านการทำการตลาดออนไลน์ และการควบคุมต้นทุนผลิตสินค้า
- 2) อาจมีความเสี่ยงในการบริหารงานภายหลังการเข้าทำรายการ เนื่องจากกิจการมาตามหลุยส์เป็นการจำหน่ายผลิตภัณฑ์บำรุงผิว ในขณะที่ผู้บริหารบริษัทฯ ในปัจจุบันมีความเชี่ยวชาญในธุรกิจอาหารและบรรจุภัณฑ์ซึ่งเป็นธุรกิจหลักของบริษัทฯ อย่างไรก็ตาม บริษัทฯ มีแนวทางป้องกันปัญหาดังกล่าวด้วยการย้ายทีมบริหารบางส่วนจาก TRS ที่ดูแลธุรกิจมาตามหลุยส์มายังบริษัทฯ หรืออาจเป็นการว่าจ้างในลักษณะที่ปรึกษาชั่วคราวเพื่อให้สามารถดำเนินธุรกิจได้อย่างต่อเนื่อง ซึ่งอยู่ระหว่างการพิจารณาบุคลากรที่จำเป็นในการดำเนินงาน

6.1.3. ข้อดีของการไม่เข้าทำรายการ

- 1) ไม่ต้องแบกรับความเสี่ยงหากผลการดำเนินงานของกิจการมาตามหลุยส์ไม่เป็นไปตามที่คาดการณ์ อย่างไรก็ตาม ผลิตภัณฑ์บำรุงผิวภายใต้ตราสินค้า MDL เป็นที่รู้จักอย่างแพร่หลาย มีหลากหลายช่องทางการจัดจำหน่าย มีการคิดค้นสินค้าใหม่อย่างต่อเนื่อง และสามารถควบคุมต้นทุนการผลิตสินค้าเพื่อดำรงไว้ซึ่งกำไรขั้นต้นได้
- 2) สามารถนำเงินที่ต้องใช้ในการเข้าทำรายการในครั้งนี้มาสร้างโรงงานผลิตบรรจุภัณฑ์ใหม่แทนที่โรงงานที่เสียหายจากเหตุอัคคีภัย เพื่อสร้างรายได้จากธุรกิจบรรจุภัณฑ์ต่อไปในอนาคต

6.1.4. ข้อดีและความเสี่ยงจากการไม่เข้าทำรายการ

- 1) สูญเสียโอกาสในการสร้างรายได้เพิ่มจากกลุ่มธุรกิจอื่น คือ ผลิตภัณฑ์บำรุงผิว ซึ่งมีโอกาสในการเติบโตสูงกว่าธุรกิจปัจจุบันของบริษัทฯ เพื่อมาชดเชยรายได้ของบริษัทฯ ที่อาจลดลงจากธุรกิจปัจจุบันในอนาคต
- 2) ต้องใช้เวลาในการพิจารณาลงทุนในบริษัทหรือโครงการอื่นๆ ที่มีศักยภาพเหมาะสมแก่การลงทุน รวมถึงเสียเวลาในการเจรจาต่อรองราคาและเงื่อนไขทางการค้า ซึ่งอาจทำให้เกิดต้นทุนค่าเสียโอกาส

6.1.5. ข้อดีจากการเข้าทำรายการกับบุคคลที่เกี่ยวข้อง

- 1) มีความรวดเร็วในการเจรจาและการดำเนินงาน และมีประสิทธิภาพมากกว่าการเจรจากับบุคคลภายนอก

6.1.6. ข้อดีและความเสี่ยงจากการเข้าทำรายการกับบุคคลที่เกี่ยวข้อง

- 1) มีโอกาสเกิดความขัดแย้งทางผลประโยชน์ระหว่างบริษัทฯ และบุคคลที่เกี่ยวข้อง อย่างไรก็ตาม ทางบริษัทฯ ได้มีการว่าจ้างที่ปรึกษาทางการเงินอิสระในการพิจารณารายละเอียดและเงื่อนไขการเข้าทำรายการพร้อมให้ความเห็นต่อรายการดังกล่าว ซึ่งที่ปรึกษาทางการเงินอิสระพิจารณาแล้วว่าราคาและเงื่อนไขในการเข้าทำรายการครั้งนี้มีความสมเหตุสมผล
- 2) มีภาระหน้าที่ในการทำรายการกับบุคคลที่เกี่ยวข้องกัน เนื่องจากการเข้าทำรายการครั้งนี้เข้าข่ายเป็นรายการที่เกี่ยวข้องกันตามประกาศรายการที่เกี่ยวข้องกัน โดยมีขนาดรายการเท่ากับร้อยละ 78.4 ของ NTA ของบริษัทฯ และเมื่อนำมารวมกับขนาดของรายการที่เกี่ยวข้องกันอื่นกับ TRITN ในช่วง 6 เดือนที่ผ่านมา ก่อนวันที่คณะกรรมการมีมติอนุมัติการเข้าทำรายการ จะทำให้ขนาดของรายการรวมเท่ากับร้อยละ 81.3 ของ NTA ดังนั้น บริษัทฯ มีหน้าที่ต้องปฏิบัติ ดังนี้ (1) เปิดเผยแพร่สารสนเทศต่อตลาดหลักทรัพย์ (2) แต่งตั้งที่ปรึกษาทางการเงินอิสระเพื่อให้ความเห็นเกี่ยวกับการเข้าทำรายการ รวมทั้งจัดส่งความเห็นดังกล่าวต่อสำนักงาน ก.ล.ด. ตลาดหลักทรัพย์ และผู้ถือหุ้นของบริษัทฯ (3) จัดให้มีการประชุมผู้ถือหุ้นเพื่อขออนุมัติการเข้าทำรายการ โดยต้องได้รับคะแนนเสียงอนุมัติไม่ต่ำกว่า 3 ใน 4 ของจำนวนเสียงทั้งหมดของผู้ถือหุ้นที่มาประชุมและมีสิทธิออกเสียงลงคะแนน โดยไม่นับส่วนของผู้ถือหุ้นที่มีส่วนได้เสีย ซึ่งทำให้บริษัทฯ ต้องเสียค่าใช้จ่ายเพิ่มขึ้นในการว่าจ้างที่ปรึกษาทางการเงินอิสระเพื่อให้ความเห็นต่อผู้ถือหุ้นรายย่อยและการจัดประชุมผู้ถือหุ้น นอกจากนี้ การเข้าทำรายการจะเกิดขึ้นได้ก็ต่อเมื่อบริษัทฯ ได้รับอนุมัติจากที่ประชุมสามัญผู้ถือหุ้นของบริษัทฯ ประจำปี 2568 ด้วยคะแนนเสียงไม่น้อยกว่า 3 ใน 4 ของจำนวนเสียงทั้งหมดของผู้ถือหุ้นที่มาประชุมและมีสิทธิออกเสียงลงคะแนน โดยไม่นับคะแนนเสียงในส่วนของผู้ถือหุ้นที่มีส่วนได้เสีย ซึ่งการเข้าทำรายการในครั้งนี้จะไม่ประสบความสำเร็จหากผู้ถือหุ้นไม่อนุมัติการเข้าทำรายการ

จากการพิจารณาข้อดี ข้อดีและความเสี่ยงของการเข้าทำรายการกับบุคคลที่เกี่ยวข้องกัน ที่ปรึกษาทางการเงินอิสระเห็นว่า การเข้าทำรายการกับบุคคลที่เกี่ยวข้องกันดังกล่าว **มีความสมเหตุสมผล**

6.2. ความเหมาะสมของราคาและเงื่อนไขของรายการ

สำหรับกิจการมาตามหลุยส์ ที่ปรึกษาทางการเงินอิสระมีความเห็นว่าวิธีการประเมินราคาที่เหมาะสมที่สุด คือ วิธีมูลค่าปัจจุบันสุทธิของกระแสเงินสด (Discounted Cash Flow Approach) เนื่องจากเป็นวิธีที่สะท้อนถึงความสามารถในการทำกำไรในอนาคตของกิจการมาตามหลุยส์ โดยจะได้มูลค่ากิจการอยู่ที่ 143.1 – 169.6 ล้านบาท โดยมีมูลค่ากรณีฐาน (Base case) เท่ากับ 155.5 ล้านบาท ซึ่งสูงกว่ามูลค่าการเข้าทำรายการที่ 150.0 ล้านบาท ทั้งนี้ ที่ปรึกษาทางการเงินอิสระจัดทำประมาณการทางการเงินบนสมมติฐานตามหลักความระมัดระวัง (Conservative Basis) จึงไม่ได้มีการพิจารณารวมประมาณการรายได้จากการจำหน่ายผลิตภัณฑ์ใหม่ของกิจการมาตามหลุยส์ ซึ่งคาดว่าจะมีการเริ่มวางจำหน่ายในช่วงกลางปี 2568 เข้ามาในการประเมินมูลค่าครั้งนี้ อย่างไรก็ตาม ที่ปรึกษาทางการเงินอิสระเลือกพิจารณาความเหมาะสมของราคาในการเข้าลงทุนจากช่วงราคาตามการวิเคราะห์ความอ่อนไหว ซึ่งอยู่ในช่วงราคาที่เหมาะสม และ **มีความสมเหตุสมผล**

จากเหตุผลทั้งหมดข้างต้น ที่ปรึกษาทางการเงินอิสระจึงมีความเห็นว่าการเข้าทำรายการในครั้งนี้ มีความเหมาะสมทั้งด้านของความสัมพันธ์ ผลกระทบ ราคาและเงื่อนไขของรายการ ผู้ถือหุ้นควรพิจารณาอนุมัติการเข้าทำรายการรับโอนกิจการมาตามหลุยส์จาก TRS ซึ่งเข้าข่ายเป็นรายการได้มาซึ่งสินทรัพย์ที่เข้าข่ายเป็นรายการที่เกี่ยวข้องกันในครั้งนี้

อนึ่ง ในการพิจารณาอนุมัติหรือไม่อนุมัติการเข้าทำรายการได้มาซึ่งสินทรัพย์ที่เข้าข่ายเป็นรายการที่เกี่ยวข้องกันในครั้งนี้ ผู้ถือหุ้นของบริษัทฯ สามารถพิจารณาข้อมูล เหตุผลประกอบ และความเห็นในประเด็นต่างๆ ตามที่ปรึกษาทางการเงินอิสระได้นำเสนอไว้ในรายงานความเห็นของที่ปรึกษาทางการเงินอิสระฉบับนี้ อย่างไรก็ตาม การตัดสินใจอนุมัติหรือไม่อนุมัติการเข้าทำรายการได้มาซึ่งสินทรัพย์ที่เข้าข่ายเป็นรายการที่เกี่ยวข้องกันในครั้งนี้ ขึ้นอยู่กับดุลยพินิจของผู้ถือหุ้นของบริษัทฯ เป็นสำคัญ

บริษัท แกรนท์ ธอนตัน เซอร์วิสেস จำกัด ในฐานะที่ปรึกษาทางการเงินอิสระของบริษัทฯ ขอรับรองว่าได้ทำหน้าที่ ศึกษา และวิเคราะห์ข้อมูลต่างๆ ดังที่ได้กล่าวมาข้างต้นตามมาตรฐานวิชาชีพ และได้ให้เหตุผลบนพื้นฐานของข้อมูลและการวิเคราะห์อย่างเที่ยงธรรม โดยคำนึงถึงประโยชน์ของผู้ถือหุ้นของบริษัทฯ เป็นสำคัญ

ขอแสดงความนับถือ



นายอดุลพล จารุกเสนันท์
ผู้ควบคุมการปฏิบัติงาน
บริษัท แกรนท์ ธอนตัน เซอร์วิสেস จำกัด



นายธันวา มหิทธิวาณิชชา
กรรมการผู้มีอำนาจ
บริษัท แกรนท์ ธอนตัน เซอร์วิสেস จำกัด



ส่วนที่ 7 เอกสารแนบ

เอกสารแนบ 1: ข้อมูลบริษัท ไทรทัน รีซอร์สเซส จำกัด ("TRS")

บริษัท ไทรทัน รีซอร์สเซส จำกัด ("TRS") ก่อตั้งขึ้นเพื่อประกอบธุรกิจหลักเกี่ยวกับการจัดซื้อ จัดหาวัสดุ อุปกรณ์ และทรัพยากรที่เกี่ยวข้องกับการก่อสร้าง เช่น หิน ดิน หวาย หรือการทำการเกษตร และจำหน่ายสินค้าอุปโภคบริโภคอย่างกว้างขวาง ปัจจุบัน TRS ดำเนินธุรกิจเพียงด้านการจัดจำหน่ายผลิตภัณฑ์อุปโภคบริโภคในกลุ่มผลิตภัณฑ์บำรุงผิว ภายใต้เครื่องหมายการค้า "มาตามหลุยส์" โดยได้ทำสัญญาแบ่งผลประโยชน์เกี่ยวกับการขอใช้เครื่องหมายการค้าและสูตรการผลิตสินค้าจากบริษัท แอล แคปพิทอล จำกัด ("L-Cap") และมีการจ้างผลิตสินค้าทั้งหมดในรูปแบบการผลิตผ่านผู้รับจ้างผลิต (Original equipment manufacturer: "OEM")

โดยในปัจจุบัน ผลิตภัณฑ์หลักที่มีการจัดจำหน่ายของ TRS คือ สบู่มาตามหลุยส์ ซึ่งประกอบด้วย 6 รูปแบบ ได้แก่ สบู่โกลด์เปปไทด์ สบู่สมุนไพร สบู่วิตามิน C&E สบู่ป้องกันแบคทีเรีย สบู่โรสไดมอนด์ และสบู่ไทยเมอริเนตโซฟ รวมทั้งเซรั่ม Snow Lotus 24K Gold Facial Cleansing Serum และครีมบำรุงผิวหน้า Snow Lotus Cream

1) ลักษณะการประกอบธุรกิจ

TRS ดำเนินธุรกิจจัดจำหน่ายผลิตภัณฑ์อุปโภคบริโภคประเภทผลิตภัณฑ์บำรุงผิว โดยมีช่องทางการจำหน่ายที่หลากหลายทั้งในรูปแบบออนไลน์และออฟไลน์ ในส่วนของช่องทางออนไลน์นั้น TRS จะมีการจัดจำหน่ายสินค้าผ่านหลากหลายแพลตฟอร์มและสื่อสังคมออนไลน์ (Social Media) อาทิ เว็บไซต์ของทางบริษัท, Facebook, Instagram, Shopee, Lazada และ TikTok เป็นต้น

สำหรับช่องทางออฟไลน์นั้น เป็นการจัดจำหน่ายสินค้าผ่านหน้าร้านค้าทั้งในลักษณะของธุรกิจค้าปลีกสมัยใหม่ (Modern Trade) ธุรกิจค้าปลีกแบบดั้งเดิม (General Trade) รวมถึงการฝากขายสินค้า (Consignment) ผ่านร้านค้า ร้านสะดวกซื้อ และห้างค้าปลีกชั้นนำ อาทิ 7-11, Watsons, Tops, Tesco Lotus และ EveandBoy เป็นต้น

นอกจากการจัดจำหน่ายสินค้าภายในประเทศไทย TRS ยังมีการขยายตลาดไปยังต่างประเทศ โดยโครงสร้างรายได้แบ่งตามประเภทช่องทางการขายสินค้า มีรายละเอียดดังนี้

ตารางที่ 7-1: โครงสร้างรายได้ของ TRS

| โครงสร้างรายได้ | 31 ธันวาคม 2565 (ตรวจสอบ) | | 31 ธันวาคม 2566 (ตรวจสอบ) | | 31 ธันวาคม 2567 (งบภายใน) | |
|--------------------------------------|------------------------------|--------|------------------------------|--------|------------------------------|--------|
| | ล้านบาท | ร้อยละ | ล้านบาท | ร้อยละ | ล้านบาท | ร้อยละ |
| รายได้จากการขายออฟไลน์ - ภายในประเทศ | 11.1 | 55.5 | 40.8 | 102.0 | 81.1 | 60.1 |
| รายได้จากการขายออฟไลน์ - ต่างประเทศ | 2.2 | 11.1 | 2.5 | 6.5 | 1.0 | 0.8 |
| รายได้จากการขายออนไลน์ | 6.7 | 33.5 | 9.8 | 24.5 | 60.9 | 45.2 |
| ส่วนลดจ่าย | (0.0) | (0.1) | (13.2) | (33.0) | (8.2) | (6.1) |
| รายได้รวม | 20.0 | 100.0 | 39.9 | 100.0 | 134.8 | 100.0 |

ที่มา: งบการเงินของ TRS ที่ได้ผ่านการสอบทานจากผู้ตรวจสอบบัญชีรับอนุญาต บริษัท ศิลปยา หูซ โธมัส โซยต สอบบัญชี จำกัด สำหรับปีสิ้นสุดวันที่ 31 ธันวาคม 2565 - 2566 และงบการเงินภายในของ TRS สำหรับปีสิ้นสุดวันที่ 31 ธันวาคม 2567

รายงานความเห็นของที่ปรึกษาทางการเงินอิสระเกี่ยวกับรายการได้มาซึ่งสินทรัพย์ที่เข้าข่ายเป็นรายการที่เกี่ยวข้องกัน

2) สรุปฐานะการเงินและผลการดำเนินงานของกิจการ

สรุปฐานะการเงินและผลการดำเนินงานของ TRS ระหว่างรอบปี 2565 – 2567 มีรายละเอียดดังนี้

ตารางที่ 7-2: สรุปฐานะการเงินและผลการดำเนินงานของ TRS ปี 2565-2567

| งบแสดงฐานะทางการเงิน | 31 ธันวาคม 2565 (ตรวจสอบ) | | 31 ธันวาคม 2566 (ตรวจสอบ) | | 31 ธันวาคม 2567 (งบภายใน) | |
|---|------------------------------|---------------|------------------------------|---------------|------------------------------|---------------|
| | ล้านบาท | ร้อยละ | ล้านบาท | ร้อยละ | ล้านบาท | ร้อยละ |
| สินทรัพย์ | | | | | | |
| สินทรัพย์หมุนเวียน | | | | | | |
| เงินสดและรายการเทียบเท่าเงินสด | 2.7 | 6.0 | 2.5 | 5.6 | 5.1 | 9.4 |
| ลูกหนี้การค้าและลูกหนี้อื่น | 20.2 | 44.6 | 20.9 | 45.9 | 22.8 | 41.5 |
| เงินจ่ายล่วงหน้าสินค้า | - | - | - | - | 9.4 | 17.1 |
| สินค้าคงเหลือ | 11.2 | 24.8 | 8.7 | 19.1 | 6.8 | 12.4 |
| ภาษีมูลค่าเพิ่ม | 4.7 | 10.3 | 3.3 | 7.3 | - | - |
| รวมสินทรัพย์หมุนเวียน | 38.8 | 85.6 | 35.5 | 77.9 | 44.1 | 80.5 |
| สินทรัพย์ไม่หมุนเวียน | | | | | | |
| เงินฝากธนาคารที่มีภาระค้ำประกัน | - | - | - | - | 1.0 | 1.8 |
| อสังหาริมทรัพย์เพื่อการลงทุน | 4.8 | 10.7 | 4.8 | 10.6 | 4.8 | 8.8 |
| อุปกรณ์ | 0.4 | 0.8 | 0.5 | 1.1 | 0.5 | 1.0 |
| สินทรัพย์ไม่มีตัวตน | 0.1 | 0.2 | 0.1 | 0.2 | 0.0 | 0.1 |
| สินทรัพย์ภาษีเงินได้งวดปัจจุบัน | 0.1 | 0.2 | 0.2 | 0.5 | 0.1 | 0.1 |
| ภาษีเงินได้ถูกหัก ณ ที่จ่ายรอขอคืน | - | - | - | - | 0.2 | 0.4 |
| สินทรัพย์ไม่หมุนเวียนอื่น | 1.1 | 2.5 | 4.4 | 9.7 | 4.0 | 7.3 |
| รวมสินทรัพย์ไม่หมุนเวียน | 6.5 | 14.4 | 10.1 | 22.1 | 10.7 | 19.5 |
| รวมสินทรัพย์ | 45.3 | 100.0 | 45.5 | 100.0 | 54.8 | 100.0 |
| หนี้สิน | | | | | | |
| หนี้สินหมุนเวียน | | | | | | |
| เจ้าหนี้การค้าและเจ้าหนี้อื่น | 7.0 | 15.5 | 22.2 | 48.7 | 16.5 | 30.0 |
| รายได้รับล่วงหน้างานก่อสร้าง | - | - | - | - | 11.4 | 20.8 |
| เงินกู้ยืมระยะสั้นจากผู้ถือหุ้นใหญ่ | 43.5 | 96.0 | 48.5 | 106.5 | 38.0 | 69.2 |
| หนี้สินหมุนเวียนอื่น | 0.1 | 0.2 | 0.2 | 0.4 | 0.2 | 0.3 |
| รวมหนี้สินหมุนเวียน | 50.6 | 111.7 | 70.8 | 155.6 | 66.1 | 120.5 |
| หนี้สินไม่หมุนเวียน | | | | | | |
| ภาระผูกพันผลประโยชน์พนักงาน | 0.3 | 0.6 | 0.2 | 0.4 | 0.1 | 0.2 |
| รวมหนี้สินไม่หมุนเวียน | 0.3 | 0.6 | 0.2 | 0.4 | 0.1 | 0.2 |
| รวมหนี้สิน | 50.9 | 112.3 | 71.0 | 156.0 | 66.2 | 120.7 |
| ส่วนของผู้ถือหุ้น | | | | | | |
| ทุนจดทะเบียน | | | | | | |
| หุ้นสามัญ 600,000 หุ้น มูลค่าหุ้นละ 100 บาท | 60.0 | 132.4 | 60.0 | 131.8 | 60.0 | 109.5 |
| ทุนที่ชำระแล้ว | | | | | | |
| หุ้นสามัญ 600,000 หุ้น มูลค่าหุ้นละ 100 บาท | 60.0 | 132.4 | 60.0 | 131.8 | 60.0 | 109.5 |
| กำไร(ขาดทุน)สะสม | (65.6) | (144.7) | (85.5) | (187.8) | (71.4) | (130.2) |
| รวมส่วนของผู้ถือหุ้น | (5.6) | (12.3) | (25.5) | (56.0) | (11.4) | (20.7) |
| รวมหนี้สินและส่วนของผู้ถือหุ้น | 45.3 | 100.0 | 45.5 | 100.0 | 54.8 | 100.0 |

ที่มา: งบการเงินของ TRS ที่ได้ผ่านการสอบทานจากผู้ตรวจสอบบัญชีรับอนุญาต บริษัท ดีลอยท์ ทูช โรมาitus ไทยแลนด์ สอบบัญชี จำกัด สำหรับปีสิ้นสุดวันที่ 31 ธันวาคม 2565 – 2566 และงบการเงินภายในของ TRS สำหรับปีสิ้นสุดวันที่ 31 ธันวาคม 2567

วิเคราะห์สถานะทางการเงิน

สินทรัพย์รวม

จากการวิเคราะห์งบการเงิน ณ วันที่ 31 ธันวาคม 2565 ถึง 2567 TRS มีสินทรัพย์หลักได้แก่ ลูกหนี้การค้า และลูกหนี้อื่น สินค้าคงเหลือ เงินจ่ายล่วงหน้าสินค้า และอสังหาริมทรัพย์เพื่อการลงทุน โดยค่าเฉลี่ยของสัดส่วนดังกล่าวคิดเป็นร้อยละ 78.0 ของสินทรัพย์ทั้งหมด

ณ วันที่ 31 ธันวาคม 2566 TRS มีสินทรัพย์รวมเท่ากับ 45.5 ล้านบาท เพิ่มขึ้นจาก ณ วันที่ 31 ธันวาคม 2565 เป็นจำนวน 0.2 ล้านบาท หรือคิดเป็นอัตราการเติบโตที่ร้อยละ 0.4 โดยมีสาเหตุหลักจากการเพิ่มขึ้นของสินทรัพย์ไม่หมุนเวียนอื่นในส่วนของการใช้จ่ายล่วงหน้าอื่นที่ไม่เกี่ยวข้องกับการดำเนินงานประมาณ 3.3 ล้านบาท อย่างไรก็ตาม ในช่วงเวลาเดียวกันนั้น สินทรัพย์เหลือมีการปรับตัวลดลงเนื่องจากการลดลงของวัตถุดิบคงค้าง และภาษีมูลค่าเพิ่มรอขอคืนที่ลดลง ส่งผลให้สินทรัพย์รวมในปี 2566 เพิ่มขึ้นเพียงเล็กน้อย

สินทรัพย์รวม ณ วันที่ 31 ธันวาคม 2567 เพิ่มขึ้น 9.3 ล้านบาท หรือคิดเป็นร้อยละ 20.4 จาก ณ วันที่ 31 ธันวาคม 2566 โดยมีสาเหตุหลักมาจากการเพิ่มขึ้นของลูกหนี้การค้า 8.1 ล้านบาท ซึ่งปรับตัวเพิ่มขึ้นตามรายได้จากการขายสินค้าที่เพิ่มขึ้นอย่างมีนัยสำคัญในช่วงปี 2567 นอกจากนี้ทาง TRS ยังได้มีการปรับปรุงนโยบายการบันทึกบัญชีโดยมีการแสดงรายการเงินจ่ายล่วงหน้าค่าสินค้าแยกการเปิดเผยเพิ่มเติมในงบการเงิน จากเดิมที่เคยบันทึกและแสดงรายการดังกล่าวรวมอยู่ในลูกหนี้การค้าและลูกหนี้อื่น อย่างไรก็ตามรายการดังกล่าวไม่ได้มีการเปลี่ยนแปลงจากปีก่อนหน้าอย่างมีนัยสำคัญ

หนี้สินรวม

ในส่วนของหนี้สินจากงบการเงิน ณ วันที่ 31 ธันวาคม 2565 ถึง 2567 TRS มีโครงสร้างหนี้หลักที่ประกอบไปด้วย เจ้าหนี้การค้าและเจ้าหนี้อื่น และเงินกู้ยืมระยะสั้นจากผู้ถือหุ้นใหญ่ โดยเฉลี่ยสัดส่วนหนี้สินรวมของบริษัทคิดเป็นร้อยละ 113.6 ของสินทรัพย์ทั้งหมด

ณ วันที่ 31 ธันวาคม 2566 TRS มีหนี้สินรวมเท่ากับ 71.0 ล้านบาท เพิ่มขึ้นจาก ณ วันที่ 31 ธันวาคม 2565 เป็นจำนวน 20.1 ล้านบาท หรือคิดเป็นอัตราการเติบโตที่ร้อยละ 39.5 โดยการเพิ่มขึ้นดังกล่าวมีสาเหตุหลักจากการเพิ่มขึ้นของเจ้าหนี้การค้าและเจ้าหนี้อื่นจำนวน 15.2 ล้านบาท ซึ่งเป็นผลมาจากการรับรู้รายได้รับล่วงหน้าตามสัญญาเป็นจำนวน 11.5 ล้านบาท นอกจากนี้ ยังมีการเพิ่มขึ้นของเงินกู้ยืมระยะสั้นจากผู้ถือหุ้นรายใหญ่ จำนวน 5.0 ล้านบาท จากบริษัท ไทรทัน โฮลดิ้ง จำกัด (มหาชน) เพื่อสนับสนุนสภาพคล่องในการดำเนินธุรกิจของกิจการ

ณ วันที่ 31 ธันวาคม 2567 TRS มีหนี้สินรวมเท่ากับ 66.2 ล้านบาท ลดลงจาก ณ วันที่ 31 ธันวาคม 2566 เป็นจำนวน 4.8 ล้านบาท หรือคิดเป็นอัตราการลดลงที่ร้อยละ 6.8 สาเหตุหลักของการลดลงดังกล่าวมาจากการชำระคืนเงินกู้ยืมระยะสั้นแก่บริษัท ไทรทัน โฮลดิ้ง จำกัด (มหาชน) เป็นจำนวน 10.5 ล้านบาท อย่างไรก็ตาม ในช่วงเดียวกัน TRS มีเจ้าหนี้การค้าที่เพิ่มขึ้นจำนวน 5.7 ล้านบาท สอดคล้องกับรายได้จากการขายสินค้าที่เติบโตขึ้นอย่างมีนัยสำคัญในปีดังกล่าว นอกจากนี้ทาง TRS ยังได้มีการปรับปรุงนโยบายการบันทึกบัญชีโดยมีการแสดงรายการรายได้รับล่วงหน้างานก่อสร้างแยกการเปิดเผยเพิ่มเติมในงบการเงิน จากเดิมที่เคยบันทึกและแสดงรายการดังกล่าวรวมอยู่ในเจ้าหนี้การค้าและเจ้าหนี้อื่น

ส่วนของผู้ถือหุ้นรวม

ณ วันที่ 31 ธันวาคม 2566 TRS มีส่วนของผู้ถือหุ้นรวมเท่ากับติดลบ 25.5 ล้านบาท ลดลงจาก ณ วันที่ 31 ธันวาคม 2565 เป็นจำนวน 19.9 ล้านบาท เนื่องจากกำไร (ขาดทุน) สะสมลดลงจากติดลบ 65.5 ล้านบาท เป็นติดลบ 85.5 ล้านบาท ตามผลของการขาดทุนจากการดำเนินงานในช่วงปี 2566

ณ วันที่ 31 ธันวาคม 2567 TRS มีส่วนของผู้ถือหุ้นรวมเท่ากับติดลบ 11.4 ล้านบาท เพิ่มขึ้นจาก ณ วันที่ 31 ธันวาคม 2566 เป็นจำนวน 14.1 ล้านบาท ซึ่งเป็นผลมาจากกำไรสะสมที่เพิ่มขึ้น เนื่องจากการรับรู้กำไรจากการดำเนินงานในช่วงปี 2567

สรุปงบกำไรขาดทุนของกิจการระหว่างรอบปี 2565 – 2567 มีรายละเอียดดังนี้

ตารางที่ 7-3: สรุปงบกำไรขาดทุนของกิจการระหว่างรอบปี 2565-2567

| งบกำไรขาดทุน | 31 ธันวาคม 2565 (ตรวจสอบ) | | 31 ธันวาคม 2566 (ตรวจสอบ) | | 31 ธันวาคม 2567 (งบภายใน) | |
|-----------------------------------|------------------------------|---------|------------------------------|--------|------------------------------|--------|
| | ล้านบาท | ร้อยละ | ล้านบาท | ร้อยละ | ล้านบาท | ร้อยละ |
| รายได้จากการขาย | 20.0 | 100.0 | 39.9 | 100.0 | 134.8 | 100.0 |
| ต้นทุนขาย | (7.9) | (39.3) | (21.9) | (54.8) | (36.6) | (27.2) |
| กำไรขั้นต้น | 12.2 | 60.7 | 18.0 | 45.2 | 98.1 | 72.8 |
| รายได้อื่น | 3.3 | 16.5 | 0.6 | 1.6 | 2.7 | 2.0 |
| ค่าใช้จ่ายในการขาย | (28.7) | (143.4) | (29.0) | (72.6) | (80.3) | (59.6) |
| ค่าใช้จ่ายในการบริหาร | (5.6) | (27.7) | (7.6) | (19.0) | (5.1) | (3.8) |
| กำไร (ขาดทุน) ก่อนดอกเบี้ยและภาษี | (18.8) | (93.9) | (17.9) | (44.8) | 15.5 | 11.5 |
| ต้นทุนทางการเงิน | (0.9) | (4.4) | (2.0) | (5.1) | (1.5) | (1.1) |
| กำไร (ขาดทุน) ก่อนภาษี | (19.7) | (98.2) | (19.9) | (49.9) | 14.0 | 10.4 |
| ค่าใช้จ่ายภาษีเงินได้ | - | 0.0 | - | 0.0 | - | 0.0 |
| กำไร (ขาดทุน) สุทธิ | (19.7) | (98.2) | (19.9) | (49.9) | 14.0 | 10.4 |

ที่มา: งบการเงินของ TRS ที่ผ่านการสอบทานจากผู้ตรวจสอบบัญชีรับอนุญาต บริษัท ดีลอยท์ ทูช โอมักส์ ซอยส สอบบัญชี จำกัด สำหรับปีสิ้นสุดวันที่ 31 ธันวาคม 2565 – 2566 และการเงินภายในของ TRS สำหรับปีสิ้นสุดวันที่ 31 ธันวาคม 2567

วิเคราะห์งบกำไรขาดทุน

รายได้

ในปี 2566 TRS มีรายได้จากการขายเท่ากับ 39.9 ล้านบาท เพิ่มขึ้นจากปี 2565 ซึ่งเท่ากับ 20.0 ล้านบาท เป็นจำนวน 19.9 ล้านบาท หรือคิดเป็นอัตราการเติบโตร้อยละ 99.5 เนื่องจาก TRS เริ่มรับรู้รายได้จากการดำเนินธุรกิจจำหน่ายผลิตภัณฑ์บำรุงผิวในช่วงเดือนพฤษภาคม 2565 นอกจากนี้ในช่วงปี 2566 TRS มีการปรับกลยุทธ์ทางการตลาดและทำการโฆษณาผลิตภัณฑ์อย่างต่อเนื่องเพื่อกระตุ้นยอดขาย โดยรายได้จากการขายสินค้าผ่านช่องทางออนไลน์ภายในประเทศ เป็นรายได้ส่วนที่ปรับตัวเพิ่มขึ้นสูงที่สุด โดยเพิ่มขึ้นจาก 11.1 ล้านบาทในปี 2565 เป็น 40.8 ล้านบาทในปี 2566

ในปี 2567 TRS มีรายได้จากการขายเท่ากับ 134.8 ล้านบาท เพิ่มขึ้นจากปี 2566 ซึ่งเท่ากับ 39.9 ล้านบาท เป็นจำนวน 94.9 ล้านบาท หรือคิดเป็นอัตราการเติบโตร้อยละ 237.6 ทั้งนี้ โดยเนื่องจากในปี 2567 นั้น TRS ได้มีการปรับปรุงนโยบายการบันทึกบัญชีที่เกี่ยวข้องกับสินค้าฝากขาย (Consignment) โดยจะรับรู้รายได้จากการฝากขายด้วยวิธีขั้นต้น หรือวิธีไม่หักต้นทุนและส่วนลด (Gross Method) แทนการบันทึกบัญชีแบบวิธีสุทธิ (Net Method) ที่ถือปฏิบัติในปี 2565 และ 2566 ส่งผลให้ TRS มีการรับรู้รายได้จากการฝากขายเพิ่มขึ้นประมาณ 24.3 ล้านบาทในปี 2567 นอกจากนี้ผลิตภัณฑ์ใหม่ของ TRS ภายใต้ชื่อผลิตภัณฑ์ Snow Lotus 24K Gold นั้นเริ่มได้รับความนิยมอย่างรวดเร็ว รวมถึงการโฆษณาผลิตภัณฑ์อย่างต่อเนื่อง ส่งผลให้รายได้รวมของ TRS ปรับตัวเพิ่มขึ้น โดยรายได้จากการขายออนไลน์นั้นมียอดการเพิ่มขึ้นสูงที่สุดเมื่อเทียบกับช่องทางอื่น ซึ่งเพิ่มขึ้นจาก 9.8 ล้านบาทในปี 2566 เป็น 60.1 ล้านบาทในปี 2567

กำไรขั้นต้น

ในปี 2566 TRS มีกำไรขั้นต้นรวมเท่ากับ 18.0 ล้านบาท เพิ่มขึ้นจากปี 2565 ซึ่งเท่ากับ 12.2 ล้านบาท เป็นจำนวน 5.9 ล้านบาท หรือคิดเป็นอัตราการเติบโตร้อยละ 48.4 โดยเป็นผลจากรายได้จากการขายที่เพิ่มขึ้นตามที่ได้กล่าวไปข้างต้น อย่างไรก็ตาม ในช่วงปี 2566 ต้นทุนขายมีการปรับตัวเพิ่มขึ้นอย่างมีนัยสำคัญ โดยเฉพาะต้นทุนจากการขายออนไลน์ ส่งผลให้ต้นทุนขายต่อหน่วยปรับตัวเพิ่มสูงขึ้น และส่งผลให้อัตรากำไรขั้นต้นของ TRS ปรับลดลงจากร้อยละ 60.7 ในปี 2565 เป็นร้อยละ 45.2 ในปี 2566 ตามลำดับ

ในปี 2567 TRS มีกำไรขั้นต้นรวมเท่ากับ 98.1 ล้านบาท เพิ่มขึ้นจากปี 2566 ซึ่งเท่ากับ 18.0 ล้านบาท เป็นจำนวน 80.1 ล้านบาท หรือคิดเป็นอัตราการเติบโตร้อยละ 444.1 โดยเป็นผลจากการเพิ่มขึ้นของรายได้จากการขาย

รายงานความเห็นของที่ปรึกษาทางการเงินอิสระเกี่ยวกับรายการได้มาซึ่งสินทรัพย์ที่เข้าข่ายเป็นรายการที่เกี่ยวข้องกัน

อีกทั้ง อัตราต้นทุนต่อหน่วยของสินค้าที่มีการขายผ่านทั้งทางช่องทางออนไลน์และออฟไลน์มีการปรับตัวลดลง ซึ่งเป็นผลมาจากการบริหารต้นทุนขายที่มีประสิทธิภาพมากขึ้นของ TRS และผลิตภัณฑ์ใหม่ที่มีอัตรากำไรขั้นต้นสูงกว่า ส่งผลให้อัตรากำไรขั้นต้นของ TRS เพิ่มขึ้นจากร้อยละ 45.2 ในปี 2566 เป็นร้อยละ 72.8 ในปี 2567

กำไรสุทธิ

ในปี 2566 TRS มีขาดทุนสุทธิรวมเท่ากับ 19.9 ล้านบาท ซึ่งขาดทุนเพิ่มขึ้นจากปี 2565 เป็นจำนวน 0.3 ล้านบาทหรือคิดเป็นอัตราการลดลงร้อยละ 1.3 แม้ว่าจะรายได้จากการขายในปี 2566 นั้นเพิ่มขึ้นจากปีก่อนหน้า แต่เนื่องจากอัตรากำไรขั้นต้นที่ลดลง ค่าใช้จ่ายที่เกี่ยวข้องกับการโฆษณาและการตลาดที่เพิ่มขึ้นประมาณ 1.5 ล้านบาทจากปีก่อนหน้า การรับรู้ขาดทุนจากอัตราแลกเปลี่ยน และการดอกเบี้ยที่สูงขึ้นจากการกู้ยืมเงินกู้ยืมระยะสั้นเพิ่มจากผู้ถือหุ้นรายใหญ่ ส่งผลให้กำไรสุทธิปรับลดลง

ในปี 2567 TRS มีกำไรสุทธิรวมเท่ากับ 14.0 ล้านบาท เพิ่มขึ้นจากปี 2566 เป็นจำนวนเงิน 34.0 ล้านบาทหรือคิดเป็นอัตราการเพิ่มขึ้นร้อยละ 170.5 แม้ว่าค่าใช้จ่ายทางการตลาดจะสูงขึ้นจากปี 2566 แต่เนื่องจากอัตรากำไรขั้นต้นที่เพิ่มขึ้น การบริหารต้นทุนขายที่มีประสิทธิภาพมากขึ้น และความสำเร็จของกลยุทธ์ทางการตลาด ส่งผลให้กำไรสุทธิของบริษัทปรับตัวดีขึ้น

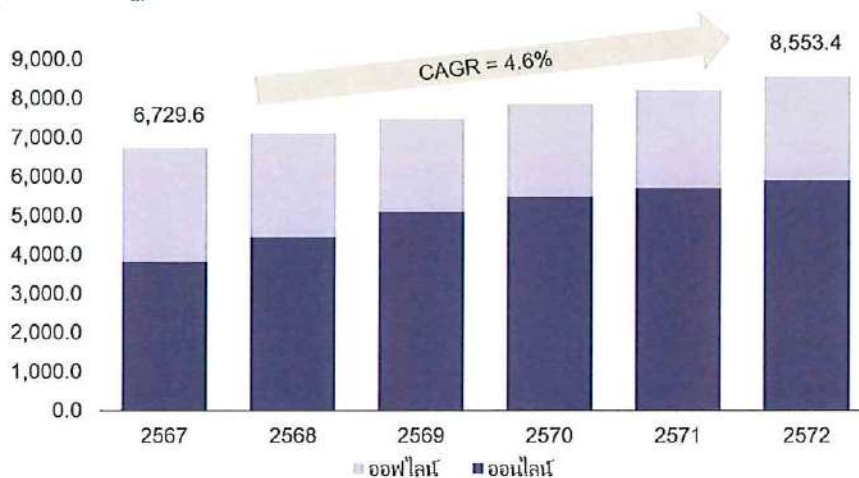
เอกสารแนบ 2: ภาพรวมภาวะอุตสาหกรรม

แนวโน้มอุตสาหกรรมความงามและการดูแลส่วนบุคคล (Beauty and Personal Care)

อุตสาหกรรมความงามและการดูแลส่วนบุคคล (Beauty and Personal Care) หมายถึงกลุ่มธุรกิจที่เกี่ยวข้องกับการผลิต การจำหน่าย และการให้บริการที่เกี่ยวข้องกับผลิตภัณฑ์และบริการที่ใช้สำหรับการดูแลร่างกาย เสริมสร้างความงาม และรักษาสุขภาพผิวพรรณของผู้บริโภค ครอบคลุมทั้งผลิตภัณฑ์ที่ใช้กับผิวหน้า ร่างกาย เส้นผม และสุขอนามัยส่วนบุคคล อาทิ เครื่องสำอาง (Cosmetics) ผลิตภัณฑ์ดูแลผิว (Skin Care) ผลิตภัณฑ์ทำความสะอาดผิว (Bath and Shower) ผลิตภัณฑ์เพื่อสุขอนามัยส่วนบุคคล (Personal Hygiene) น้ำหอม (Perfume) และเทคโนโลยีด้านความงาม (Beauty Technology) เป็นต้น

แผนภาพที่ 7-1: ประมาณการเติบโตของอุตสาหกรรมความงามและการดูแลส่วนบุคคลปี 2567-2572

(ล้านดอลลาร์สหรัฐ)



จากรายงานของ Statista คาดการณ์ว่ามูลค่าตลาดของอุตสาหกรรมความงามและการดูแลส่วนบุคคลในประเทศไทยมีศักยภาพที่จะเติบโตอย่างต่อเนื่องในอนาคต โดยคาดการณ์ว่ามูลค่าตลาดของอุตสาหกรรมดังกล่าว จะมีการเติบโตจาก 6,729.6 ล้านดอลลาร์สหรัฐในปี 2567 เป็น 8,553.4 ล้านดอลลาร์สหรัฐในปี 2572 คิดเป็นอัตราการเติบโตแบบทบต้นที่ร้อยละ 4.6 ต่อปี โดยมีปัจจัยสนับสนุนหลักมาจากการเปลี่ยนแปลงพฤติกรรมของผู้บริโภคในปัจจุบัน ซึ่งมีการให้ความสำคัญกับการดูแลสุขภาพและความงามมากขึ้น ส่งผลให้ผลิตภัณฑ์บำรุงผิวต่างๆ มีแนวโน้มที่จะได้รับความนิยมมากขึ้นในอนาคต นอกจากนี้ การพัฒนาของเทคโนโลยีและสื่อสังคมออนไลน์ (Social Media) ในหลากหลายแพลตฟอร์ม ซึ่งมีอิทธิพลต่อการสร้างค่านิยมของผู้บริโภคในปัจจุบัน ยังมีบทบาทสำคัญซึ่งส่งผลให้ผลิตภัณฑ์ที่เกี่ยวข้องกับความงามและการดูแลสุขภาพผิว มีแนวโน้มการเติบโตในอนาคตด้วยเช่นกัน

นอกจากนี้ เนื่องจากปัจจุบันผู้บริโภคส่วนใหญ่เริ่มมีแนวโน้มที่จะให้ความสนใจกับผลิตภัณฑ์บำรุงผิวต่างๆ ที่มีคุณภาพและคุณสมบัติพิเศษที่ตอบโจทย์อย่างเฉพาะเจาะจงมากยิ่งขึ้น อาทิ การให้ความชุ่มชื้นแบบล้ำลึก การใช้ส่วนผสมจากธรรมชาติ หรือการพัฒนาสูตรเฉพาะเพื่อลดการระคายเคือง เป็นต้น จากความต้องการของผู้บริโภคที่เปลี่ยนแปลงไปนี้ ส่งผลให้แบรนด์สินค้าต่าง ๆ มุ่งเน้นที่จะพัฒนาและสร้างความแตกต่างให้กับผลิตภัณฑ์ของตนเอง ซึ่งส่งผลให้ปริมาณยอดขายผลิตภัณฑ์เหล่านี้ มีแนวโน้มที่จะเติบโตอย่างต่อเนื่อง ไม่เพียงเท่านั้น จากปัจจัยทางเศรษฐกิจต่างๆ เช่น รายได้ขั้นต่ำต่อบุคคลที่มีแนวโน้มเพิ่มขึ้น และกำลังซื้อที่สูงขึ้นในบางกลุ่ม เป็นต้น ยังส่งผลให้ผู้บริโภคมีแนวโน้มที่จะยอมจ่ายในราคาที่สูงขึ้นเพื่อซื้อผลิตภัณฑ์ที่มีคุณสมบัติพิเศษและตอบโจทย์การใช้งานได้ดี เหล่านี้ยิ่งขึ้น อีกทั้งการที่ประเทศไทยกำลังก้าวเข้าสู่สังคมผู้สูงอายุ ยังเป็นโอกาสที่สำคัญสำหรับผู้ประกอบการในการพัฒนาผลิตภัณฑ์ที่เฉพาะสำหรับผู้บริโภคกลุ่มนี้ ซึ่งมีแนวโน้มขยายตัวขึ้นในอนาคต เช่น ผลิตภัณฑ์ที่เกี่ยวข้องกับการ

A

รายงานความเห็นของที่ปรึกษาทางการเงินอิสระเกี่ยวกับรายการได้มาซึ่งสิทธิ์ที่เข้าข่ายเป็นรายการที่เกี่ยวข้องกัน

ชะลอวัยและผลิตภัณฑ์ดูแลสุขภาพเฉพาะทางสำหรับผู้สูงอายุ จากเหตุผลที่กล่าวมาข้างต้นนี้ ล้วนเป็นแรงผลักดันที่ส่งผลให้อุตสาหกรรมความงามและการดูแลผิวเติบโตอย่างต่อเนื่อง

เมื่อพิจารณาแนวโน้มอุตสาหกรรมผลิตภัณฑ์ความงามและการดูแลส่วนบุคคลแยกตามแต่ละช่องทางการจัดจำหน่าย รายงานของ Statista ได้มีการคาดการณ์ว่าตลาดการจัดจำหน่ายผลิตภัณฑ์ดังกล่าวผ่านช่องทางออนไลน์จะมีอัตราการเติบโตแบบทบต้นที่ร้อยละ 9.1 ต่อปี ในช่วงปี 2567 – 2572 เนื่องจากการเปลี่ยนแปลงพฤติกรรมผู้บริโภคซึ่งให้ความสำคัญกับความสะดวกและความรวดเร็วในการซื้อสินค้าต่างๆ ประกอบกับการพัฒนาแพลตฟอร์มออนไลน์ที่สามารถใช้งานได้หลากหลายและตอบโจทย์ความต้องการของผู้ใช้งานมากขึ้น เช่น บริการเก็บเงินปลายทาง ระบบผ่อนชำระแบบไม่ใช้บัตรเครดิต นโยบายคืนสินค้า และการชำระเงินที่ปลอดภัยและคล่องตัว ส่งผลให้ผู้บริโภคมีความเชื่อมั่นและเลือกซื้อสินค้าผ่านช่องทางออนไลน์มากขึ้น อย่างไรก็ตาม ตลาดการจัดจำหน่ายผลิตภัณฑ์ดังกล่าวผ่านช่องทางออฟไลน์มีแนวโน้มลดลงเฉลี่ยร้อยละ (1.9) ต่อปีในช่วงปี 2567 – 2572 อ้างอิงจากรายงานของ Statista โดยมีสาเหตุหลักมาจากการที่ช่องทางการจัดจำหน่ายแบบออฟไลน์นั้น ต้องเผชิญกับความท้าทายจากต้นทุนการดำเนินงานที่สูงขึ้น การแข่งขันจากช่องทางออนไลน์ที่เสนอราคาที่ดึงดูดกว่า และพฤติกรรมผู้บริโภคที่ให้ความสำคัญกับการสัมผัสผลิตภัณฑ์จริงก่อนตัดสินใจซื้อลดลง โดยแม้ร้านค้าปลีกจะยังคงมีบทบาทสำคัญสำหรับกลุ่มสินค้าพรีเมียมและสินค้าฟุ่มเฟือย (Premium and Luxury products) แต่สำหรับสินค้าทั่วไปนั้น การจัดจำหน่ายผ่านช่องทางออฟไลน์นั้นและร้านค้าปลีกต่างๆ นั้นมีการลดบทบาทในฐานะช่องทางหลักในการซื้อขายสินค้าลงสืบเนื่องจากเหตุผลที่กล่าวไปข้างต้น

8

รายงานความเห็นของที่ปรึกษาทางการเงินอิสระเกี่ยวกับรายการได้มาซึ่งหลักทรัพย์ที่เข้าข่ายเป็นรายการที่เกี่ยวข้องกัน

เอกสารแนบ 3: ประมาณการเงินเพื่อของ IMF

ตารางที่ 7-4: ตารางแสดงประมาณการอัตราเงินเฟ้อตั้งแต่ปี 2568 ถึงปี 2572 จากกองทุนการเงินระหว่างประเทศ (International Monetary Fund: IMF)

| หน่วย: ร้อยละ | 2568F | 2569F | 2570F | 2571F | 2572F |
|---------------|-------|-------|-------|-------|-------|
| ประเทศไทย | 1.2 | 1.5 | 2.0 | 2.0 | 2.0 |

หน้าเปล่า

This page is intentionally left blank



© 2025 Grant Thornton Services Ltd. All rights reserved.

"Grant Thornton" refers to the brand under which the Grant Thornton member firms provide assurance, tax and advisory services to their clients and/or refers to one or more member firms, as the context requires. Grant Thornton Services Ltd. is a member firm of Grant Thornton International Ltd (GTIL). GTIL and the member firms are not a worldwide partnership. GTIL and each member firm is a separate legal entity. Services are delivered by the member firms. GTIL does not provide services to clients. GTIL and its member firms are not agents of, and do not obligate, one another and are not liable for one another's acts or omissions.

หนังสือมอบฉันทะแบบ ก.

เขียนที่.....

วันที่.....เดือน..... พ.ศ.

ข้าพเจ้า.....สัญชาติ.....อยู่บ้านเลขที่.....ถนน.....
ตำบล/แขวง.....อำเภอ/เขต.....จังหวัด.....รหัสไปรษณีย์..... เป็นผู้ถือหุ้น
ของบริษัท โกลบอล คอนซูเมอร์ จำกัด (มหาชน) โดยถือหุ้นจำนวนทั้งสิ้นรวม.....หุ้น และออก
เสียงลงคะแนนได้เท่ากับ.....เสียง ดังนี้

หุ้นสามัญ.....หุ้น ออกเสียงได้เท่ากับ.....เสียง

☐ ชื่อ.....อายุ.....ปี อยู่บ้านเลขที่.....ถนน.....
ตำบล/แขวง.....อำเภอ/เขต.....จังหวัด.....รหัสไปรษณีย์.....
หรือ

☐ ชื่อ.....อายุ.....ปี อยู่บ้านเลขที่.....ถนน.....
ตำบล/แขวง.....อำเภอ/เขต.....จังหวัด.....รหัสไปรษณีย์.....
หรือ

☐ ชื่อ.....อายุ.....ปี อยู่บ้านเลขที่.....ถนน.....
ตำบล/แขวง.....อำเภอ/เขต.....จังหวัด.....รหัสไปรษณีย์.....

คนใดคนหนึ่งเพียงคนเดียวเป็นผู้แทนของข้าพเจ้าเพื่อเข้าประชุมและออกเสียงลงคะแนนแทนข้าพเจ้าในการประชุมสามัญผู้ถือหุ้น
ประจำปี 2568 ในวันที่ 22 เมษายน 2568 เวลา 14.00 น. ผ่านการประชุมในรูปแบบสื่อออนไลน์อิเล็กทรอนิกส์ (E-Meeting) หรือที่จะพึง
เลื่อนไปในวัน เวลา และสถานที่อื่นด้วย

กิจการใดที่ผู้รับมอบฉันทะกระทำให้ในการประชุมนั้น ให้ถือเสมือนว่าข้าพเจ้าได้กระทำเองทุกประการ

ลงชื่อ.....ผู้มอบฉันทะ
(.....)

ลงชื่อ.....ผู้รับมอบฉันทะ
(.....)

หมายเหตุ : ผู้ถือหุ้นที่มอบฉันทะต้องมอบฉันทะให้ผู้รับมอบฉันทะเพียงรายเดียวเป็นผู้เข้าประชุมและ

หนังสือมอบฉันทะแบบ ข.

เขียนที่.....

วันที่.....เดือน..... พ.ศ.

ข้าพเจ้า.....สัญชาติ.....อยู่บ้านเลขที่.....ถนน.....
ตำบล/แขวง.....อำเภอ/เขต.....จังหวัด.....รหัสไปรษณีย์.....เป็นผู้ถือ
หุ้นของบริษัท โกลบอล คอนซูเมอร์ จำกัด (มหาชน) โดยถือหุ้นจำนวนทั้งสิ้นรวม.....หุ้น และออกเสียงลงคะแนนได้
เท่ากับ.....เสียง ดังนี้

หุ้นสามัญ.....หุ้น ออกเสียงได้เท่ากับ.....เสียง

ขอมอบฉันทะให้ (สามารถมอบฉันทะให้กรรมการอิสระ ตามรายละเอียดด้านล่างนี้)

- ☐ ชื่อ.....อายุ.....ปี อยู่บ้านเลขที่.....ถนน.....
ตำบล/แขวง.....อำเภอ/เขต.....จังหวัด.....รหัสไปรษณีย์.....หรือ
- ☐ ชื่อ.....อายุ.....ปี อยู่บ้านเลขที่.....ถนน.....
ตำบล/แขวง.....อำเภอ/เขต.....จังหวัด.....รหัสไปรษณีย์.....หรือ
- ☐ ชื่อ.....อายุ.....ปี อยู่บ้านเลขที่.....ถนน.....
ตำบล/แขวง.....อำเภอ/เขต.....จังหวัด.....รหัสไปรษณีย์.....หรือ

คนใดคนหนึ่งเพียงคนเดียวเป็นผู้แทนของข้าพเจ้าเพื่อเข้าประชุมและออกเสียงลงคะแนนแทนข้าพเจ้าในการประชุมสามัญผู้ถือหุ้น
ประจำปี 2568 ในวันที่ 22 เมษายน 2568 เวลา 14.00 น. โดยการจัดประชุมผ่านสื่ออิเล็กทรอนิกส์ (E-Meeting) หรือที่จะพึงเลื่อนไปในวัน
เวลา และสถานที่อื่นด้วย

ข้าพเจ้าขอมอบฉันทะให้ผู้รับมอบฉันทะออกเสียงลงคะแนนและลงมติแทนข้าพเจ้าในการประชุมครั้งนี้ ดังนี้

- ☐ (ก) ให้ผู้รับมอบฉันทะมีสิทธิพิจารณาและลงมติแทนข้าพเจ้าได้ทุกประการตามที่เห็นสมควร
- ☐ (ข) ให้ผู้รับมอบฉันทะออกเสียงลงคะแนนตามความประสงค์ของข้าพเจ้า ดังนี้

วาระที่ 1 พิจารณารับรองรายงานการประชุมวิสามัญผู้ถือหุ้น ครั้งที่ 1/2568 เมื่อวันที่ 7 มีนาคม 2568

- ☐ (1) ให้ผู้รับมอบฉันทะมีสิทธิพิจารณาและลงมติแทนข้าพเจ้าได้ทุกประการตามที่เห็นสมควร
- ☐ (2) ให้ผู้รับมอบฉันทะออกเสียงลงคะแนนตามความประสงค์ของข้าพเจ้า ดังนี้
- ☐ เห็นด้วย ☐ ไม่เห็นด้วย ☐งดออกเสียง

วาระที่ 2 รับทราบผลการดำเนินงานของบริษัทในรอบปีที่ผ่านมา และแบบแสดงรายการข้อมูลรายงานประจำปี 2567

- ☐ (1) ให้ผู้รับมอบฉันทะมีสิทธิพิจารณาและลงมติแทนข้าพเจ้าได้ทุกประการตามที่เห็นสมควร
- ☐ (2) ให้ผู้รับมอบฉันทะออกเสียงลงคะแนนตามความประสงค์ของข้าพเจ้า ดังนี้
- ☐ เห็นด้วย ☐ ไม่เห็นด้วย ☐งดออกเสียง

- วาระที่ 3 พิจารณานุมัติงบการเงินรวม และงบการเงินเฉพาะกิจการ ประจำปี 2567 สิ้นสุดวันที่ 31 ธันวาคม 2567 พร้อมทั้งรายงานของผู้สอบบัญชี
- ☐ (1) ให้ผู้รับมอบฉันทะมีสิทธิพิจารณาและลงมติแทนข้าพเจ้าได้ทุกประการตามที่เห็นสมควร
- ☐ (2) ให้ผู้รับมอบฉันทะออกเสียงลงคะแนนตามความประสงค์ของข้าพเจ้า ดังนี้
- ☐ เห็นด้วย ☐ ไม่เห็นด้วย ☐งดออกเสียง
- วาระที่ 4 พิจารณาการกระจายเงินปันผลสำหรับผลดำเนินงานประจำปี 2567
- ☐ (1) ให้ผู้รับมอบฉันทะมีสิทธิพิจารณาและลงมติแทนข้าพเจ้าได้ทุกประการตามที่เห็นสมควร
- ☐ (2) ให้ผู้รับมอบฉันทะออกเสียงลงคะแนนตามความประสงค์ของข้าพเจ้า ดังนี้
- ☐ เห็นด้วย ☐ ไม่เห็นด้วย ☐งดออกเสียง
- วาระที่ 5. พิจารณารับทราบกรรมการที่ครบกำหนดต้องออกจากตำแหน่งตามวาระ และอนุมัติการเลือกตั้งกรรมการที่ครบกำหนดออกจากตำแหน่งตามวาระกลับเข้าดำรงตำแหน่งต่ออีกวาระ และเลือกตั้งกรรมการใหม่
- ☐ (1) ให้ผู้รับมอบฉันทะมีสิทธิพิจารณาและลงมติแทนข้าพเจ้าได้ทุกประการตามที่เห็นสมควร
- ☐ (2) ให้ผู้รับมอบฉันทะออกเสียงลงคะแนนตามความประสงค์ของข้าพเจ้า ดังนี้
- ☐ แต่งตั้งกรรมการทั้งชุด
- ☐ เห็นด้วย ☐ ไม่เห็นด้วย ☐งดออกเสียง
- ☐ แต่งตั้งกรรมการเป็นรายบุคคล
- 5.1 ชื่อกรรมการ นายจุมพล ริมสาคร
- ☐ เห็นด้วย ☐ ไม่เห็นด้วย ☐งดออกเสียง
- 5.2 ชื่อกรรมการ นางสาวสศิริ รัตนพฤษ
- ☐ เห็นด้วย ☐ ไม่เห็นด้วย ☐งดออกเสียง
- 5.3 ชื่อกรรมการ นางสาวจุฬารัตน์ สุธีธร
- ☐ เห็นด้วย ☐ ไม่เห็นด้วย ☐งดออกเสียง
- วาระที่ 6. พิจารณานุมัติการกำหนดค่าตอบแทนกรรมการ ประจำปี 2568
- ☐ (1) ให้ผู้รับมอบฉันทะมีสิทธิพิจารณาและลงมติแทนข้าพเจ้าได้ทุกประการตามที่เห็นสมควร
- ☐ (2) ให้ผู้รับมอบฉันทะออกเสียงลงคะแนนตามความประสงค์ของข้าพเจ้า ดังนี้
- ☐ เห็นด้วย ☐ ไม่เห็นด้วย ☐งดออกเสียง
- วาระที่ 7. พิจารณานุมัติการแต่งตั้งผู้สอบบัญชีของบริษัท พร้อมกำหนดค่าตอบแทน ประจำปี 2568
- ☐ (1) ให้ผู้รับมอบฉันทะมีสิทธิพิจารณาและลงมติแทนข้าพเจ้าได้ทุกประการตามที่เห็นสมควร
- ☐ (2) ให้ผู้รับมอบฉันทะออกเสียงลงคะแนนตามความประสงค์ของข้าพเจ้า ดังนี้
- ☐ เห็นด้วย ☐ ไม่เห็นด้วย ☐งดออกเสียง
- วาระที่ 8 พิจารณานุมัติการเข้าทำรายการได้มาซึ่งกิจการมาตามหลุยส์ของบริษัท ไทรทัน รีซอร์สเซส จำกัด ซึ่งเป็นบริษัทย่อยของบริษัท ไทรทัน โฮลดิ้ง จำกัด (มหาชน) ซึ่งเป็นบุคคลที่เกี่ยวข้องกับบริษัท และการมอบอำนาจในการดำเนินการต่าง ๆ ที่เกี่ยวข้องกับการจำหน่ายกิจการดังกล่าว

- ☐ (1) ให้ผู้รับมอบฉันทะมีสิทธิพิจารณาและลงมติแทนข้าพเจ้าได้ทุกประการตามที่เห็นสมควร
- ☐ (2) ให้ผู้รับมอบฉันทะออกเสียงลงคะแนนตามความประสงค์ของข้าพเจ้า ดังนี้
- ☐ เห็นด้วย ☐ ไม่เห็นด้วย ☐งดออกเสียง

วาระที่ 9. พิจารณาเรื่องอื่น ๆ (ถ้ามี)

- ☐ (1) ให้ผู้รับมอบฉันทะมีสิทธิพิจารณาและลงมติแทนข้าพเจ้าได้ทุกประการตามที่เห็นสมควร
- ☐ (2) ให้ผู้รับมอบฉันทะออกเสียงลงคะแนนตามความประสงค์ของข้าพเจ้า ดังนี้
- ☐ เห็นด้วย ☐ ไม่เห็นด้วย ☐งดออกเสียง

การลงคะแนนเสียงของผู้รับมอบฉันทะในวาระใดที่ไม่เป็นไปตามที่ระบุไว้ในหนังสือมอบฉันทะให้ถือว่าการลงคะแนนเสียงนั้นไม่ถูกต้อง และไม่ใช้การลงคะแนนเสียงของข้าพเจ้าในฐานะผู้ถือหุ้น

ในกรณีที่ข้าพเจ้าไม่ได้รับความประสงค์ในการออกเสียงลงคะแนนในวาระใดไว้หรือระบุไว้ไม่ชัดเจนหรือในกรณีที่ประชุมมีการพิจารณาหรือลงมติในเรื่องใดนอกเหนือจากเรื่องที่ระบุไว้ข้างต้น รวมถึงกรณีที่มีการแก้ไขเปลี่ยนแปลงหรือเพิ่มเติมข้อเท็จจริงประการใด ให้ผู้รับมอบฉันทะมีสิทธิพิจารณาและลงมติแทนข้าพเจ้าได้ทุกประการตามที่เห็นสมควร

กิจการใดที่ผู้รับมอบฉันทะได้กระทำไปในการประชุม เว้นแต่กรณีที่ผู้รับมอบฉันทะไม่ออกเสียงลงคะแนนตามที่ข้าพเจ้าระบุในหนังสือมอบฉันทะให้ถือเสมือนว่าข้าพเจ้าได้กระทำเองทุกประการ

ลงชื่อ.....ผู้มอบฉันทะ
(.....)

ลงชื่อ.....ผู้รับมอบฉันทะ
(.....)

หมายเหตุ

- (ก) ผู้ถือหุ้นที่มอบฉันทะจะต้องมอบฉันทะให้ผู้รับมอบฉันทะเพียงรายเดียวเป็นผู้เข้าประชุมและออกเสียงลงคะแนน ไม่สามารถแบ่งแยกจำนวนหุ้นให้ผู้รับมอบฉันทะหลายคนเพื่อแยกการลงคะแนนเสียงได้
- (ข) ผู้ถือหุ้นจะต้องมอบฉันทะเท่ากับจำนวนหุ้นที่ระบุไว้ในหนังสือมอบฉันทะฉบับนี้ โดยไม่สามารถมอบฉันทะเพียงบางส่วน หรือน้อยกว่าจำนวนที่ระบุไว้ได้
- (ค) ในกรณีที่มีการพิจารณาในการประชุมมากกว่าที่ระบุไว้ข้างต้น ผู้มอบฉันทะสามารถระบุเพิ่มเติมได้ในใบประจำต่อแบบหนังสือมอบฉันทะตามแนบ

ใบประจำตอบแบบหนังสือมอบฉันทะแบบ ข.

การมอบฉันทะในฐานะเป็นผู้ถือหุ้นของบริษัท โกลบอล คอนซูเมอร์ จำกัด (มหาชน)

การประชุมสามัญผู้ถือหุ้น ประจำปี 2568 ในวันที่ 22 เมษายน 2568 เวลา 14.00 น. โดยการจัดประชุมผ่านสื่ออิเล็กทรอนิกส์ (E-Meeting) หรือที่จะพึงเลื่อนไปในวัน เวลา และสถานที่อื่นด้วย

วาระที่..... เรื่อง.....

- ☐ (1) ให้ผู้รับมอบฉันทะมีสิทธิพิจารณาและลงมติแทนข้าพเจ้าได้ทุกประการตามที่เห็นสมควร
- ☐ (2) ให้ผู้รับมอบฉันทะออกเสียงลงคะแนนตามความประสงค์ของข้าพเจ้า ดังนี้
- ☐ เห็นด้วย ☐ ไม่เห็นด้วย ☐งดออกเสียง

วาระที่..... เรื่อง.....

- ☐ (1) ให้ผู้รับมอบฉันทะมีสิทธิพิจารณาและลงมติแทนข้าพเจ้าได้ทุกประการตามที่เห็นสมควร
- ☐ (2) ให้ผู้รับมอบฉันทะออกเสียงลงคะแนนตามความประสงค์ของข้าพเจ้า ดังนี้
- ☐ เห็นด้วย ☐ ไม่เห็นด้วย ☐งดออกเสียง

วาระที่..... เรื่อง.....

- ☐ (1) ให้ผู้รับมอบฉันทะมีสิทธิพิจารณาและลงมติแทนข้าพเจ้าได้ทุกประการตามที่เห็นสมควร
- ☐ (2) ให้ผู้รับมอบฉันทะออกเสียงลงคะแนนตามความประสงค์ของข้าพเจ้า ดังนี้
- ☐ เห็นด้วย ☐ ไม่เห็นด้วย ☐งดออกเสียง

วาระที่..... เรื่อง.....

- ☐ (1) ให้ผู้รับมอบฉันทะมีสิทธิพิจารณาและลงมติแทนข้าพเจ้าได้ทุกประการตามที่เห็นสมควร
- ☐ (2) ให้ผู้รับมอบฉันทะออกเสียงลงคะแนนตามความประสงค์ของข้าพเจ้า ดังนี้
- ☐ เห็นด้วย ☐ ไม่เห็นด้วย ☐งดออกเสียง

ข้าพเจ้าขอรับรองว่า รายการในใบประจำตอบแบบหนังสือมอบฉันทะ ถูกต้องบริบูรณ์และเป็นความจริงทุกประการ

ลงชื่อ.....ผู้มอบฉันทะ
(.....)

ลงชื่อ.....ผู้รับมอบฉันทะ
(.....)

หนังสือมอบฉันทะแบบ ค.

เขียนที่.....

วันที่.....เดือน..... พ.ศ.

ข้าพเจ้า.....สัญชาติ.....อยู่บ้านเลขที่.....ถนน.....
ตำบล/แขวง.....อำเภอ/เขต.....จังหวัด.....รหัสไปรษณีย์.....เป็นผู้ถือ
หุ้นของ บริษัท โกลบอล คอนซูเมอร์ จำกัด (มหาชน) โดยถือหุ้นจำนวนทั้งสิ้นรวม.....หุ้น และออกเสียงลงคะแนนได้
เท่ากับ.....เสียง ดังนี้

หุ้นสามัญ.....หุ้น ออกเสียงได้เท่ากับ.....เสียง

ขอมอบฉันทะให้ (สามารถมอบฉันทะให้กรรมการอิสระ ตามรายละเอียดด้านล่างนี้)

- ☐ ชื่อ.....อายุ.....ปี อยู่บ้านเลขที่.....ถนน.....
ตำบล/แขวง.....อำเภอ/เขต.....จังหวัด.....รหัสไปรษณีย์.....หรือ
- ☐ ชื่อ.....อายุ.....ปี อยู่บ้านเลขที่.....ถนน.....
ตำบล/แขวง.....อำเภอ/เขต.....จังหวัด.....รหัสไปรษณีย์.....หรือ
- ☐ ชื่อ.....อายุ.....ปี อยู่บ้านเลขที่.....ถนน.....
ตำบล/แขวง.....อำเภอ/เขต.....จังหวัด.....รหัสไปรษณีย์.....หรือ

คนใดคนหนึ่งเพียงคนเดียวเป็นผู้แทนของข้าพเจ้าเพื่อเข้าประชุมและออกเสียงลงคะแนนแทนข้าพเจ้าในการประชุมสามัญผู้ถือหุ้น
ประจำปี 2568 ในวันที่ 22 เมษายน 2568 เวลา 14.00 น. โดยการจัดประชุมผ่านสื่ออิเล็กทรอนิกส์ (E-Meeting) หรือที่จะพึงเลื่อนไปในวัน เวลา
และสถานที่อื่นด้วย

ข้าพเจ้าขอมอบฉันทะให้ผู้รับมอบฉันทะออกเสียงลงคะแนนและลงมติแทนข้าพเจ้าในการประชุมครั้งนี้ ดังนี้

- ☐ (ก) ให้ผู้รับมอบฉันทะมีสิทธิพิจารณาและลงมติแทนข้าพเจ้าได้ทุกประการตามที่เห็นสมควร
- ☐ (ข) ให้ผู้รับมอบฉันทะออกเสียงลงคะแนนตามความประสงค์ของข้าพเจ้า ดังนี้

วาระที่ 1 พิจารณารับรองรายงานการประชุมวิสามัญผู้ถือหุ้น ครั้งที่ 1/2568 เมื่อวันที่ 7 มีนาคม 2568

- ☐ (1) ให้ผู้รับมอบฉันทะมีสิทธิพิจารณาและลงมติแทนข้าพเจ้าได้ทุกประการตามที่เห็นสมควร
- ☐ (2) ให้ผู้รับมอบฉันทะออกเสียงลงคะแนนตามความประสงค์ของข้าพเจ้า ดังนี้
- ☐ เห็นด้วย ☐ ไม่เห็นด้วย ☐งดออกเสียง

วาระที่ 2 รับทราบผลการดำเนินงานของบริษัทในรอบปีที่ผ่านมา และแบบแสดงรายการข้อมูลรายงานประจำปี 2567

- ☐ (1) ให้ผู้รับมอบฉันทะมีสิทธิพิจารณาและลงมติแทนข้าพเจ้าได้ทุกประการตามที่เห็นสมควร
- ☐ (2) ให้ผู้รับมอบฉันทะออกเสียงลงคะแนนตามความประสงค์ของข้าพเจ้า ดังนี้
- ☐ เห็นด้วย ☐ ไม่เห็นด้วย ☐งดออกเสียง

- วาระที่ 3 พิจารณานุมัติงบการเงินรวม และงบการเงินเฉพาะกิจการ ประจำปี 2567 สิ้นสุดวันที่ 31 ธันวาคม 2567 พร้อมทั้งรายงานของผู้สอบบัญชี
- ☐ (1) ให้ผู้รับมอบฉันทะมีสิทธิพิจารณาและลงมติแทนข้าพเจ้าได้ทุกประการตามที่เห็นสมควร
- ☐ (2) ให้ผู้รับมอบฉันทะออกเสียงลงคะแนนตามความประสงค์ของข้าพเจ้า ดังนี้
- ☐ เห็นด้วย ☐ ไม่เห็นด้วย ☐งดออกเสียง
- วาระที่ 4 พิจารณาการกระจายเงินปันผลสำหรับผลดำเนินงานประจำปี 2567
- ☐ (1) ให้ผู้รับมอบฉันทะมีสิทธิพิจารณาและลงมติแทนข้าพเจ้าได้ทุกประการตามที่เห็นสมควร
- ☐ (2) ให้ผู้รับมอบฉันทะออกเสียงลงคะแนนตามความประสงค์ของข้าพเจ้า ดังนี้
- ☐ เห็นด้วย ☐ ไม่เห็นด้วย ☐งดออกเสียง
- วาระที่ 5. พิจารณารับทราบกรรมการที่ครบกำหนดต้องออกจากตำแหน่งตามวาระ และอนุมัติการเลือกตั้งกรรมการที่ครบกำหนดออกจากตำแหน่งตามวาระกลับเข้าดำรงตำแหน่งต่ออีกวาระ และเลือกตั้งกรรมการใหม่
- ☐ (1) ให้ผู้รับมอบฉันทะมีสิทธิพิจารณาและลงมติแทนข้าพเจ้าได้ทุกประการตามที่เห็นสมควร
- ☐ (2) ให้ผู้รับมอบฉันทะออกเสียงลงคะแนนตามความประสงค์ของข้าพเจ้า ดังนี้
- ☐ แต่งตั้งกรรมการทั้งชุด
- ☐ เห็นด้วย ☐ ไม่เห็นด้วย ☐งดออกเสียง
- ☐ แต่งตั้งกรรมการเป็นรายบุคคล
- 5.1 ชื่อกรรมการ นายจุมพล ริมสาคร
- ☐ เห็นด้วย ☐ ไม่เห็นด้วย ☐งดออกเสียง
- 5.2 ชื่อกรรมการ นางสาวสศิริ รัตนพฤษ
- ☐ เห็นด้วย ☐ ไม่เห็นด้วย ☐งดออกเสียง
- 5.3 ชื่อกรรมการ นางสาวจุฬารัตน์ สุธีธร
- ☐ เห็นด้วย ☐ ไม่เห็นด้วย ☐งดออกเสียง
- วาระที่ 6. พิจารณานุมัติการกำหนดค่าตอบแทนกรรมการ ประจำปี 2568
- ☐ (1) ให้ผู้รับมอบฉันทะมีสิทธิพิจารณาและลงมติแทนข้าพเจ้าได้ทุกประการตามที่เห็นสมควร
- ☐ (2) ให้ผู้รับมอบฉันทะออกเสียงลงคะแนนตามความประสงค์ของข้าพเจ้า ดังนี้
- ☐ เห็นด้วย ☐ ไม่เห็นด้วย ☐งดออกเสียง
- วาระที่ 7. พิจารณานุมัติการแต่งตั้งผู้สอบบัญชีของบริษัท พร้อมกำหนดค่าตอบแทน ประจำปี 2568
- ☐ (1) ให้ผู้รับมอบฉันทะมีสิทธิพิจารณาและลงมติแทนข้าพเจ้าได้ทุกประการตามที่เห็นสมควร
- ☐ (2) ให้ผู้รับมอบฉันทะออกเสียงลงคะแนนตามความประสงค์ของข้าพเจ้า ดังนี้
- ☐ เห็นด้วย ☐ ไม่เห็นด้วย ☐งดออกเสียง
- วาระที่ 8 พิจารณานุมัติการเข้าทำรายการได้มาซึ่งกิจการมาตามหลุยส์ของบริษัท ไทรทัน รีซอร์สเซส จำกัด ซึ่งเป็นบริษัทย่อยของบริษัท ไทรทัน โฮลดิ้ง จำกัด (มหาชน) ซึ่งเป็นบุคคลที่เกี่ยวข้องกับบริษัท และการมอบอำนาจในการดำเนินการต่าง ๆ ที่เกี่ยวข้องกับการจำหน่ายกิจการดังกล่าว

- ☐ (1) ให้ผู้รับมอบฉันทะมีสิทธิพิจารณาและลงมติแทนข้าพเจ้าได้ทุกประการตามที่เห็นสมควร
- ☐ (2) ให้ผู้รับมอบฉันทะออกเสียงลงคะแนนตามความประสงค์ของข้าพเจ้า ดังนี้
- ☐ เห็นด้วย ☐ ไม่เห็นด้วย ☐งดออกเสียง

วาระที่ 9. พิจารณาเรื่องอื่น ๆ (ถ้ามี)

- ☐ (1) ให้ผู้รับมอบฉันทะมีสิทธิพิจารณาและลงมติแทนข้าพเจ้าได้ทุกประการตามที่เห็นสมควร
- ☐ (2) ให้ผู้รับมอบฉันทะออกเสียงลงคะแนนตามความประสงค์ของข้าพเจ้า ดังนี้
- ☐ เห็นด้วย ☐ ไม่เห็นด้วย ☐งดออกเสียง

การลงคะแนนเสียงของผู้รับมอบฉันทะในวาระใดที่ไม่เป็นไปตามที่ระบุไว้ในหนังสือมอบฉันทะให้ถือว่า การลงคะแนนเสียงนั้นไม่ถูกต้องและไม่ใช้การลงคะแนนเสียงของข้าพเจ้าในฐานะผู้ถือหุ้น

ในกรณีที่ข้าพเจ้าไม่ได้รับความประสงค์ในการออกเสียงลงคะแนนในวาระใดไว้หรือระบุไว้ไม่ชัดเจนหรือในกรณีที่ประชุมมีการพิจารณาหรือลงมติในเรื่องใดนอกเหนือจากเรื่องที่ระบุไว้ข้างต้น รวมถึงกรณีที่มีการแก้ไขเปลี่ยนแปลงหรือเพิ่มเติมข้อเท็จจริงประการใด ให้ผู้รับมอบฉันทะมีสิทธิพิจารณาและลงมติแทนข้าพเจ้าได้ทุกประการตามที่เห็นสมควร

กิจการใดที่ผู้รับมอบฉันทะได้กระทำไปในการประชุม เว้นแต่กรณีที่ผู้รับมอบฉันทะไม่ออกเสียงลงคะแนนตามที่ข้าพเจ้าระบุในหนังสือมอบฉันทะให้ถือเสมือนว่าข้าพเจ้าได้กระทำเองทุกประการ

ลงชื่อ.....ผู้มอบฉันทะ
(.....)

ลงชื่อ.....ผู้รับมอบฉันทะ
(.....)

หมายเหตุ

- (ก) ผู้ถือหุ้นที่มอบฉันทะจะต้องมอบฉันทะให้ผู้รับมอบฉันทะเพียงรายเดียวเป็นผู้เข้าประชุมและออกเสียงลงคะแนน ไม่สามารถแบ่งแยกจำนวนหุ้นให้ผู้รับมอบฉันทะหลายคนเพื่อแยกการลงคะแนนเสียงได้
- (ข) ผู้ถือหุ้นจะต้องมอบฉันทะเท่ากับจำนวนหุ้นที่ระบุไว้ในหนังสือมอบฉันทะฉบับนี้ โดยไม่สามารถมอบฉันทะเพียงบางส่วน หรือน้อยกว่าจำนวนที่ระบุไว้ได้
- (ค) ในกรณีที่มีการพิจารณาในการประชุมมากกว่าที่ระบุไว้ข้างต้น ผู้มอบฉันทะสามารถระบุเพิ่มเติมได้ในใบประจำต่อแบบหนังสือมอบฉันทะตามแนบ

รายชื่อกรรมการอิสระที่เป็นตัวแทนในการรับมอบฉันทะในการประชุมสามัญผู้ถือหุ้น ประจำปี 2568

ชื่อ/นามสกุล: นายอนันต์ สิริแสงทักษิณ

ดำรงตำแหน่ง: ประธานกรรมการตรวจสอบและกรรมการอิสระ

สัญชาติ: ไทย อายุ: 73 ปี

ประวัติการศึกษา:

- บัณฑิตวิทยาลัย จุฬาลงกรณ์มหาวิทยาลัย,
- MBA (Accounting), Eastern New Mexico University, U.S.A.
- Cert. International Tax Program, Harvard University, U.S.A.

ประวัติการอบรม:

- Director Certificate Program (DCP) รุ่น 73/2549
- Advanced Audit Committee Program (AACP) รุ่นที่ 22/2559
- สถาบันวิทยาลัยการตลาดทุน หลักสูตรผู้บริหารระดับสูง รุ่นที่ 13

บริษัทที่เป็นกรรมการ/ผู้บริหารในปัจจุบัน:

- กิจการที่เป็นบริษัทจดทะเบียน จำนวน 5 แห่ง
 - (1) ประธานกรรมการ ประธานกรรมการตรวจสอบและกรรมการอิสระ บริษัท โกลบอล คอนซูเมอร์ จำกัด (มหาชน)
 - (2) ประธานกรรมการตรวจสอบและกรรมการอิสระ บริษัท วิลล่า คุณาลัย จำกัด (มหาชน)
 - (3) กรรมการ บริษัท ไอรา แคปปิตอล จำกัด (มหาชน)
 - (4) กรรมการตรวจสอบและกรรมการอิสระ บริษัท เอเชีย กรีน เอนเนอจี จำกัด (มหาชน)
 - (5) กรรมการตรวจสอบและกรรมการอิสระ บริษัท เชียงใหม่ริมดอย จำกัด (มหาชน)
- กิจการที่ไม่ใช่บริษัทจดทะเบียน
 - ไม่มีการดำรงตำแหน่ง
- กิจการที่อาจทำให้เกิดความขัดแย้งทางผลประโยชน์หรือมีสภาพเป็นการแข่งขันทางธุรกิจ
 - ไม่มีการดำรงตำแหน่ง

จำนวนหุ้นที่ถือครอง: ไม่มี

การมี/ไม่มีส่วนได้เสียในวาระที่เสนอในการประชุมครั้งนี้ : ไม่มี

รายชื่อกรรมการอิสระที่เป็นตัวแทนในการรับมอบฉันทะในการประชุมสามัญผู้ถือหุ้น ประจำปี 2568

ชื่อ/นามสกุล: นายณัฏฐสิทธิ์ เทพไพฑูรย์
ดำรงตำแหน่ง: กรรมการตรวจสอบ และกรรมการอิสระ
สัญชาติ: ไทย อายุ: 57 ปี
ประวัติการศึกษา

- คณะบริหารธุรกิจ สาขาการจัดการ มหาวิทยาลัยกรุงเทพ
- Master of Business (Marketing) Deakin University, Melbourne Australia

การอบรมกับสมาคมส่งเสริมสถาบันกรรมการบริษัทไทย (IOD):

- ไม่มี

บริษัทที่เป็นกรรมการ/ผู้บริหารในปัจจุบัน:

- กิจกรรมที่เป็นบริษัทจดทะเบียน จำนวน 1 แห่ง กรรมการอิสระ บริษัท โกลบอล คอนซูเมอร์ จำกัด (มหาชน)
- กิจกรรมที่ไม่ใช่บริษัทจดทะเบียน
 - (1) กรรมการผู้จัดการ บริษัท วัฒนาอโต้เซลล์ แอนด์ เซอร์วิส จำกัด
 - (2) กรรมการ บริษัท บีเอสไอ 2549 จำกัด
- กิจกรรมที่อาจทำให้เกิดความขัดแย้งทางผลประโยชน์หรือมีสภาพเป็นการแข่งขันทางธุรกิจ
ไม่มีการดำรงตำแหน่ง

จำนวนหุ้นที่ถือครอง: ไม่มี

การมี/ไม่มีส่วนได้เสียในวาระที่เสนอในการประชุมครั้งนี้ : ไม่มี

ข้อบังคับบริษัทของบริษัท โกลบอล คอนซูเมอร์ จำกัด (มหาชน)
ในหมวดเรื่องการประชุมผู้ถือหุ้น

หมวดที่ 5 การประชุมผู้ถือหุ้น

ข้อ 30. คณะกรรมการต้องจัดให้มีการประชุมผู้ถือหุ้นเป็นการประชุมสามัญประจำปีภายใน 4 เดือนนับแต่วันสิ้นสุดของรอบปีบัญชีของบริษัท

การประชุมผู้ถือหุ้นคราวอื่นนอกจากที่กล่าวแล้ว ให้เรียกว่าการประชุมวิสามัญ คณะกรรมการจะเรียกประชุมผู้ถือหุ้นเป็นการประชุมวิสามัญเมื่อใดก็ได้ สุดแต่จะเห็นสมควร

ผู้ถือหุ้นคนหนึ่งหรือหลายคนซึ่งมีหุ้นนับรวมกันได้ไม่น้อยกว่าร้อยละ 10 ของจำนวนหุ้นที่จำหน่ายได้ทั้งหมด จะเข้าชื่อกันทำหนังสือขอให้คณะกรรมการเรียกประชุมผู้ถือหุ้นเป็นการประชุมวิสามัญเมื่อใดก็ได้ แต่ต้องระบุเรื่องและเหตุผลในการที่ขอให้เรียกประชุมไว้ให้ชัดเจนในหนังสือดังกล่าวด้วย ในกรณีเช่นนี้ คณะกรรมการต้องจัดให้มีการประชุมผู้ถือหุ้นภายใน 45 วันนับแต่วันที่ได้รับหนังสือจาก ผู้ถือหุ้น

ในกรณีที่คณะกรรมการไม่จัดให้มีการประชุมภายในกำหนดระยะเวลาตามวรรคสาม ผู้ถือหุ้นทั้งหลายซึ่งเข้าชื่อกันหรือผู้ถือหุ้นคนอื่น ๆ รวมกันได้จำนวนหุ้นตามที่บังคับไว้นั้นจะเรียกประชุมเองก็ได้ภายใน 45 วันนับแต่วันครบกำหนดระยะเวลาตามวรรคสาม ในกรณีเช่นนี้ ให้ถือว่าเป็นการประชุมผู้ถือหุ้นที่คณะกรรมการเรียกประชุม โดยบริษัทต้องรับผิดชอบค่าใช้จ่ายอันจำเป็นที่เกิดจากการจัดให้มีการประชุมและอำนวยความสะดวกตามสมควร

ในกรณีที่ปรากฏว่าการประชุมผู้ถือหุ้นที่เป็นการเรียกประชุมเพราะผู้ถือหุ้นตามวรรคสี่ครั้งใดจำนวนผู้ถือหุ้นซึ่งมาร่วมประชุมไม่ครบเป็นองค์ประชุมตามที่กำหนดไว้ในข้อ 33 ผู้ถือหุ้นตามวรรคสี่ต้องร่วมกันรับผิดชอบค่าใช้จ่ายที่เกิดจากการจัดให้มีการประชุมในครั้งนั้นให้แก่บริษัท

ข้อ 31. ในการเรียกประชุมผู้ถือหุ้น ให้คณะกรรมการจัดทำเป็นหนังสือนัดประชุม ระบุสถานที่ วัน เวลา ระเบียบวาระการประชุม และเรื่องที่จะเสนอต่อที่ประชุม พร้อมด้วยรายละเอียดตามสมควรโดยระบุให้ชัดเจนว่าเป็นเรื่องที่จะเสนอเพื่อทราบ เพื่ออนุมัติ หรือเพื่อพิจารณาแล้วแต่กรณี รวมทั้งความเห็นของคณะกรรมการในเรื่องดังกล่าว และจัดส่งให้ผู้ถือหุ้นและนายทะเบียนทราบไม่น้อยกว่า 7 วันก่อนวันประชุม และโฆษณาบอกกล่าวนัดประชุมในหนังสือพิมพ์ติดต่อกัน 3 วัน และก่อนวันประชุมไม่น้อยกว่า 3 วัน สถานที่ในการประชุมอาจกำหนดเป็นสถานที่อื่นนอกเหนือไปจากท้องที่อันเป็นที่ตั้งสำนักงานใหญ่ของบริษัทหรือจังหวัดใกล้เคียงก็ได้

ข้อ 32. ผู้ถือหุ้นมีสิทธิเข้าร่วมประชุมและออกเสียงลงคะแนนในการประชุมผู้ถือหุ้น แต่จะมอบฉันทะให้บุคคลอื่นเข้าประชุมและออกเสียงลงคะแนนแทนก็ได้ โดยในกรณีมอบฉันทะให้ยื่นหนังสือมอบฉันทะต่อประธานกรรมการหรือผู้ที่ประธานกรรมการกำหนด ณ สถานที่ประชุมก่อนผู้รับมอบฉันทะเข้าประชุม

ข้อ 33. ในการประชุมผู้ถือหุ้น ต้องมีผู้ถือหุ้นและผู้รับมอบฉันทะจากผู้ถือหุ้น (ถ้ามี) มาประชุมไม่น้อยกว่า 25 คน หรือไม่น้อยกว่ากึ่งหนึ่งของจำนวนผู้ถือหุ้นทั้งหมด และต้องมีหุ้นนับรวมกันไม่น้อยกว่า 1 ใน 3 ของจำนวนหุ้นที่จำหน่ายได้ทั้งหมด จึงจะเป็นองค์ประชุม

ในกรณีที่ปรากฏว่าการประชุมผู้ถือหุ้นครั้งใด เมื่อล่วงเวลานัดไปแล้วหนึ่งชั่วโมง จำนวนผู้ถือหุ้นซึ่งเข้าร่วมประชุม ไม่ครบองค์ประชุมตามที่กำหนดไว้ หากว่าการประชุมผู้ถือหุ้นได้เรียกนัดเพราะผู้ถือหุ้นร้องขอ การประชุมเป็นอันระงับไป ถ้า การประชุมผู้ถือหุ้นมิใช่เป็นการเรียกประชุมเพราะผู้ถือหุ้นร้องขอ ให้นัดประชุมใหม่ และให้ส่งหนังสือนัดประชุมไปยังผู้ถือหุ้น ไม่น้อยกว่า 7 วันก่อนประชุม ในการประชุมครั้งหลังนี้ไม่บังคับว่าจะต้องครบองค์ประชุม

ข้อ 34. ในการประชุมผู้ถือหุ้นทุกคราวให้ประธานกรรมการเป็นประธานที่ประชุม ถ้าประธานกรรมการไม่อยู่ในที่ประชุม หรือ ไม่สามารถปฏิบัติหน้าที่ได้ด้วยเหตุใดก็ตาม ให้รองประธานกรรมการเป็นประธานที่ประชุมแทน หากรองประธานกรรมการไม่อยู่ในที่ประชุมหรือไม่สามารถปฏิบัติหน้าที่ได้เช่นกัน ให้ผู้ถือหุ้นซึ่งมาประชุมเลือกผู้ถือหุ้นคนหนึ่งเป็นประธานที่ประชุมเฉพาะครั้งนั้น

ข้อ 35. ในการออกเสียงลงคะแนนให้หุ้น 1 หุ้นมีเสียง 1 เสียงและมติของที่ประชุมผู้ถือหุ้นนั้นให้ประกอบด้วยคะแนนเสียงดังต่อไปนี้

- (1) ในกรณีปกติ ให้ถือคะแนนเสียงข้างมากของผู้ถือหุ้นซึ่งมาประชุมและออกเสียงลงคะแนน ถ้ามีคะแนนเสียง เท่ากัน ให้ประธานในที่ประชุมออกเสียงเพิ่มขึ้นอีกเสียงหนึ่งเป็นเสียงชี้ขาด
- (2) ในกรณีดังต่อไปนี้ ให้ถือคะแนนเสียงไม่น้อยกว่า 3 ใน 4 ของจำนวนเสียงทั้งหมดของผู้ถือหุ้นซึ่งมาประชุม และมีสิทธิออกเสียงลงคะแนน
 - (ก) การขายหรือโอนกิจการของบริษัททั้งหมดหรือบางส่วนที่สำคัญให้แก่บุคคลอื่น
 - (ข) การซื้อหรือรับโอนกิจการของบริษัทอื่นหรือบริษัทเอกชนมาเป็นของบริษัท
 - (ค) การทำ แก๊ซ หรือเลิกสัญญาเกี่ยวกับการให้เข้ากิจการของบริษัททั้งหมด หรือบางส่วนที่สำคัญ

การมอบหมายให้บุคคลอื่นเข้าจัดการธุรกิจของบริษัท หรือการรวมกิจการ กับบุคคลอื่น โดยมีวัตถุประสงค์ จะแบ่งกำไรขาดทุนกัน

- (ง) การแก้ไขเพิ่มเติมหนังสือบริคณห์สนธิหรือข้อบังคับ
- (จ) การเพิ่มหรือลดทุนของบริษัทหรือการออกหุ้นกู้
- (ฉ) การควบหรือเลิกบริษัท

ข้อ 36. กิจการอื่นที่ที่ประชุมสามัญประจำปี จะพึงกระทำมีดังนี้

- (1) คณะกรรมการเสนอผลการปฏิบัติงานในรอบปีและร่วมเสนอคำแนะนำเกี่ยวกับการดำเนินกิจการในอนาคต
- (2) พิจารณานุมัติงบดุลและบัญชีกำไรขาดทุนของรอบปีบัญชีที่ผ่านมา
- (3) พิจารณาจัดสรรเงินปันผล กำไร จัดสรรเงินทุนสำรอง (ถ้ามี) รวมทั้งจัดสรรให้เป็นบำเหน็จกรรมการด้วย
- (4) เลือกตั้งกรรมการขึ้นใหม่แทนกรรมการที่พ้นจากตำแหน่งตามวาระ
- (5) พิจารณากำหนดค่าตอบแทนกรรมการ
- (6) พิจารณาแต่งตั้งผู้สอบบัญชีและกำหนดจำนวนเงินค่าสอบบัญชี
- (7) พิจารณากิจการอื่น ๆ ที่คณะกรรมการบริษัทเห็นสมควรขอมติที่ประชุมใหญ่รวมทั้งกิจการที่กฎหมาย กำหนดให้ต้องได้รับมติจากที่ประชุมใหญ่ด้วย

หมวดที่ 7 การเพิ่มทุนและลดทุน

ข้อ 46. บริษัทอาจเพิ่มทุนจากจำนวนที่จดทะเบียนไว้แล้วได้โดยการออกหุ้นใหม่เพิ่มทุนตามมติของที่ประชุมผู้ถือหุ้น ด้วยคะแนนเสียงไม่น้อยกว่า 3 ใน 4 ของจำนวนเสียงทั้งหมดของผู้ถือหุ้นที่มาประชุมและมีสิทธิออกเสียงลงคะแนน

หุ้นที่ออกใหม่ในการเพิ่มทุนจะเสนอขายทั้งหมดหรือบางส่วนก็ได้ และจะเสนอขายให้แก่ผู้ถือหุ้นตามส่วนจำนวนที่ผู้ถือหุ้นแต่ละคนมีอยู่ก่อนแล้วหรือจะเสนอขายต่อประชาชน หรือบุคคลอื่นไม่ว่าทั้งหมดหรือแต่บางส่วนก็ได้ ทั้งนี้ ตามมติของที่ประชุมผู้ถือหุ้น

ข้อ 47. บริษัทจะลดทุนของบริษัทลงจากจำนวนที่จดทะเบียนไว้แล้ว โดยการลดมูลค่าหุ้นแต่ละหุ้นให้ต่ำลง หรือลดจำนวนหุ้นให้น้อยลง หรือตัดหุ้นจดทะเบียนที่จำหน่ายไม่ได้หรือที่ยังมิได้นำออกจำหน่ายก็ได้

ข้อปฏิบัติสำหรับการเข้าประชุมผู้ถือหุ้นผ่านสื่ออิเล็กทรอนิกส์ (E-AGM)

ผู้ถือหุ้นหรือผู้รับมอบฉันทะที่มีความประสงค์จะเข้าร่วมประชุมต้องส่งเอกสารยืนยันตัวตนตามที่ระบุไว้ มายังบริษัท ภายใน **วันที่ 21 เมษายน 2568** เมื่อบริษัทได้ตรวจสอบข้อมูลตามรายชื่อผู้ถือหุ้นตามข้อมูลปิดสมุดทะเบียนรายชื่อผู้ถือหุ้นที่มีสิทธิเข้าร่วมประชุมฯ ถูกต้องครบถ้วนแล้ว ผู้ให้บริการจัดประชุมผ่านสื่ออิเล็กทรอนิกส์ จะส่ง Link สำหรับการเข้าร่วมประชุมและคู่มือการใช้งานไปยังอีเมลที่ท่านได้ส่งมาแจ้งบริษัท โดยจะส่ง link ล่วงหน้า 1 วันก่อนวันประชุม

การแจ้งความประสงค์เข้าร่วมประชุมผ่านสื่ออิเล็กทรอนิกส์

ผู้ถือหุ้นที่ต้องการเข้าร่วมประชุมผ่านสื่ออิเล็กทรอนิกส์ จะต้องแจ้งความประสงค์ที่จะเข้าร่วมประชุม ด้วยวิธีดังต่อไปนี้

1. แจ้งความประสงค์เข้าร่วมประชุม ด้วยวิธีส่งข้อมูลทาง E-Mail หรือไปรษณีย์
2. แจ้งความประสงค์เข้าร่วมประชุม ด้วยวิธีส่งข้อมูลทางเว็บไซต์ หรือ QR Code

กรณีผู้ถือหุ้นต้องการแจ้งความประสงค์เข้าร่วมประชุมผ่านสื่ออิเล็กทรอนิกส์ (E-AGM) ด้วยวิธีการส่งข้อมูลทาง E-Mail หรือ ไปรษณีย์

1. โปรดกรอกเอกสารแจ้งความประสงค์เข้าร่วมประชุมผ่านสื่ออิเล็กทรอนิกส์ (E-AGM) (เอกสารแนบที่ 12) โดยขอให้ท่านระบุ อีเมล (E-mail) และหมายเลขโทรศัพท์มือถือของท่าน ให้ชัดเจน สำหรับใช้ในการลงทะเบียนเข้าร่วมประชุม
2. แนบสำเนาหลักฐานแสดงตัวตน เพื่อยืนยันสิทธิเข้าร่วมประชุม E-AGM

2.1 ผู้ถือหุ้นที่เป็นบุคคลธรรมดา

- กรณีผู้ถือหุ้นประสงค์เข้าร่วมประชุมด้วยตนเอง ผ่านสื่ออิเล็กทรอนิกส์ (E-Meeting)
 - สำเนาเอกสารแสดงตนที่ราชการออกให้ที่ยังไม่หมดอายุ เช่นบัตรประจำตัวประชาชน หรือบัตรประจำตัวราชการ หรือใบอนุญาตขับขี่ หรือหนังสือเดินทาง กรณีมีการเปลี่ยนแปลงชื่อ-สกุล ขอให้ผู้ถือหุ้นแนบหลักฐานประกอบด้วย
- กรณีผู้ถือหุ้นมอบฉันทะให้ผู้อื่นเข้าร่วมประชุมแทน ผ่านสื่ออิเล็กทรอนิกส์ (E-Meeting)
 - หนังสือมอบฉันทะตามแบบที่แนบมาพร้อมหนังสือเชิญประชุม กรอกข้อความถูกต้องครบถ้วน และลงลายมือชื่อมอบฉันทะและผู้รับมอบฉันทะ และติดอากรครบถ้วนแล้ว
 - สำเนาเอกสารแสดงตัวตนของผู้มอบฉันทะ เช่นสำเนาบัตรประชาชนหรือสำเนาบัตรประจำตัวข้าราชการ หรือสำเนาหนังสือเดินทาง (กรณีเป็นชาวต่างประเทศ) ที่ยังไม่หมดอายุและลงลายมือชื่อรับรองสำเนาถูกต้องของผู้มอบฉันทะ
 - สำเนาเอกสารแสดงตัวตนของผู้รับมอบฉันทะ เช่นสำเนาบัตรประชาชนหรือสำเนาบัตรประจำตัวข้าราชการ หรือสำเนาหนังสือเดินทาง (กรณีเป็นชาวต่างประเทศ) ที่ยังไม่หมดอายุและลงลายมือชื่อรับรองสำเนาถูกต้องของผู้รับมอบฉันทะ

2.2 ผู้ถือหุ้นที่เป็นนิติบุคคล

- กรณีผู้มีอำนาจลงนามแทนนิติบุคคล (กรรมการ) ประสงค์เข้าร่วมประชุมด้วยตนเอง ผ่านสื่ออิเล็กทรอนิกส์ (E-Meeting)
 - สำเนาหนังสือรับรองการจดทะเบียนนิติบุคคลของผู้ถือหุ้น ออกให้ไม่เกิน 1 ปีก่อนวันประชุมผู้ถือหุ้น ซึ่งรับรองสำเนาถูกต้องโดยผู้แทนนิติบุคคล (กรรมการ) ที่มีอำนาจลงนามแทนนิติบุคคล
 - สำเนาเอกสารแสดงตัวตนของผู้แทนนิติบุคคล(กรรมการ) เช่นสำเนาบัตรประชาชนหรือสำเนาบัตรประจำตัวข้าราชการ หรือสำเนาหนังสือเดินทาง (กรณีเป็นชาวต่างประเทศ) ที่ยังไม่หมดอายุและลงลายมือชื่อรับรองสำเนาถูกต้อง
- กรณีที่มีการมอบฉันทะให้ผู้รับมอบฉันทะ เข้าร่วมประชุมแทน ผ่านสื่ออิเล็กทรอนิกส์ (E-Meeting)
 - หนังสือมอบฉันทะตามแบบที่แนบมาพร้อมหนังสือเชิญประชุม กรอกข้อความถูกต้องครบถ้วน และลงลายมือผู้มอบฉันทะและผู้รับมอบฉันทะ และติดอากรแสตมป์ครบถ้วนแล้ว
 - สำเนาหนังสือรับรองการจดทะเบียนนิติบุคคลของผู้ถือหุ้น ออกให้ไม่เกิน 1 ปีก่อนวันประชุมผู้ถือหุ้น ซึ่งรับรองสำเนาถูกต้องโดยผู้แทนนิติบุคคล (กรรมการ) ที่มีอำนาจลงนามแทนนิติบุคคล
 - สำเนาเอกสารแสดงตัวตนของผู้แทนนิติบุคคล(กรรมการ) เช่นสำเนาบัตรประชาชนหรือสำเนาบัตรประจำตัวข้าราชการ หรือสำเนาหนังสือเดินทาง (กรณีเป็นชาวต่างประเทศ) ที่ยังไม่หมดอายุและลงลายมือชื่อรับรองสำเนาถูกต้อง
 - สำเนาเอกสารแสดงตัวตนของผู้รับมอบฉันทะ เช่นเดียวกับกรณีบุคคลธรรมดาตามที่ได้กล่าวข้างต้น

กรณีที่เอกสารหรือหลักฐานที่ได้กล่าวข้างต้น ไม่ใช่เอกสารฉบับภาษาไทย หรือ ภาษาอังกฤษ ผู้ถือหุ้นจะต้องแสดงเอกสารคำแปลฉบับภาษาอังกฤษ ซึ่งลงนามรับรองคำแปล โดยผู้ถือหุ้น หรือ โดยผู้มีอำนาจลงนามผูกพันนิติบุคคลนั้น (ในกรณีเป็นนิติบุคคล)

3. ส่งเอกสารแจ้งความประสงค์เข้าร่วมประชุมผ่านสื่ออิเล็กทรอนิกส์ (ข้อ1) และหลักฐานแสดงตัวตน พร้อมเอกสารประกอบต่าง ๆ (ข้อ2) โดยจัดส่งมาให้บริษัท **วันที่ 21 เมษายน 2568**
- ช่องทาง E-Mail : glocon@ojconsultinggroup.com
 - ช่องทางไปรษณีย์ : บริษัท โอเจ อินเตอร์เนชั่นแนล จำกัด

5/6 ถนนเทศบาลรังสฤษดิ์เหนือ แขวงลาดยาว เขตจตุจักร กรุงเทพฯ 10900

กรณีผู้ถือหุ้นต้องการแจ้งความประสงค์เข้าร่วมประชุมผ่านสื่ออิเล็กทรอนิกส์ (E-AGM) โดยช่องทางเว็บไซต์หรือ QR Code

1. แจ้งความประสงค์เข้าร่วมประชุมฯ ผ่าน Web Browser : Chrome โดยเข้าไปที่

| Scan QR Code | เข้าไปที่ Link |
|---|---|
|  | https://glocon.thekoble.com/agm/emeeting/index/1 |

2. กรอกข้อมูลของผู้ถือหุ้น

1. เลขที่บัญชีผู้ถือหลักทรัพย์
2. ชื่อ (ไม่ต้องระบุบุคานำหน้า) หากผู้ถือหุ้นเป็นนิติบุคคล ไม่ต้องกรอกข้อมูลในช่องนี้
3. นามสกุล (กรณีผู้ถือหุ้นเป็นนิติบุคคล ให้ใส่ชื่อนิติบุคคลในช่องนามสกุล)
4. เลขบัตรประจำตัวประชาชน
5. แนบไฟล์หนังสือรับรองบริษัท (กรณีผู้ถือหุ้นเป็นนิติบุคคล)
6. เลื่อยอมรับเงื่อนไข และยินยอมให้เข้าถึงข้อมูลส่วนบุคคล
7. กด “ยืนยัน”

3. ตรวจสอบชื่อผู้ถือหุ้นและจำนวนหุ้น หากถูกต้องกรุณากรอกข้อมูลของผู้ถือหุ้น

1. ชื่อ-นามสกุล (ภาษาอังกฤษ)
2. Email เพื่อรับ Link สำหรับเข้าร่วมประชุม
3. เบอร์โทรศัพท์มือถือ
4. เลือกประเภทการเข้าร่วมประชุม
 - i. เข้าร่วมประชุมด้วยตนเอง ผ่าน E-AGM
 - ii. มอบฉันทะให้บุคคลทั่วไปเข้าร่วมประชุม ผ่าน E-AGM
 - iii. มอบฉันทะให้กรรมการอิสระ
5. กด “ถัดไป”

กรณี ผู้ถือหุ้นเข้าร่วมประชุมด้วยตนเอง

เตรียมแนบไฟล์เอกสารประกอบเพื่อยืนยันตัวตนของผู้ถือหุ้น

1. สำเนาบัตรประชาชน, สำเนาหนังสือเดินทาง, สำเนาบัตรที่ทางราชการออกให้
2. เอกสารอื่น ๆ เช่น หนังสือรับรองบริษัท
3. กด “ถัดไป”
4. ระบบจะขึ้นข้อความ “ระบบได้รับข้อมูลเรียบร้อยแล้ว” ให้ตรวจสอบชื่อ นามสกุล และจำนวนหุ้นอีกครั้ง
5. ปิดหน้าต่าง เป็นการสิ้นสุดการแจ้งความประสงค์เข้าร่วมประชุม

กรณี มอบฉันทะให้บุคคลทั่วไปเข้าร่วมประชุม ผ่าน E-AGM

เตรียมแนบไฟล์เอกสารประกอบเพื่อยืนยันตัวตนของผู้ถือหุ้น

1. สำเนาบัตรประชาชน, สำเนาหนังสือเดินทาง, สำเนาบัตรที่ทางราชการออกให้
2. เอกสารอื่น ๆ เช่น หนังสือรับรองบริษัท
3. กด “ถัดไป”
4. ระบุข้อมูลผู้รับมอบฉันทะและแนบเอกสารประกอบ
 - a. ชื่อ-นามสกุล ของผู้รับมอบฉันทะ (ภาษาไทย)
 - b. ชื่อ-นามสกุล ของผู้รับมอบฉันทะ (ภาษาอังกฤษ)
 - c. แนบไฟล์สำเนาเอกสารแสดงตัวตนของผู้รับมอบฉันทะ
 - d. แนบไฟล์หนังสือมอบฉันทะที่มีการกรอกข้อมูลและลงลายมือครบก้น
5. กด “ถัดไป”
6. ระบบจะขึ้นข้อความ “ได้รับข้อมูลเรียบร้อยแล้ว” ให้ตรวจสอบชื่อ นามสกุล และจำนวนหุ้นอีกครั้ง
7. ปิดหน้าต่าง เป็นการสิ้นสุดการแจ้งความประสงค์เข้าร่วมประชุม

กรณี มอบฉันทะให้กรรมการอิสระ

1. บันทึกภาพถ่ายข้อมูลผู้ถือหุ้น (เหมือนกรณีผู้ถือหุ้นเข้าร่วมประชุมด้วยตนเอง)
2. แนบบนฟอร์มมอบฉันทะ ที่กรอกข้อมูลและลงลายมือครบก้น
3. กด “ถัดไป”
4. ระบบจะขึ้นข้อความ “ได้รับข้อมูลเรียบร้อยแล้ว” ให้ตรวจสอบชื่อ นามสกุล และจำนวนหุ้นอีกครั้ง กด “เสร็จสิ้น



หมายเหตุ : ระบบรับแจ้งความประสงค์เข้าร่วมประชุมฯ จะเปิดให้ดำเนินการตั้งแต่วันที่ **21 เมษายน 2568** หรือจนกว่าการประชุมจะแล้วเสร็จ (ระบบไม่เปิดรับข้อมูลในวันเสาร์ อาทิตย์ และวันหยุดราชการ)

กรณีที่เอกสารหรือหลักฐานที่ได้กล่าวข้างต้น ไม่ใช่เอกสารฉบับภาษาไทย หรือ ภาษาอังกฤษ ผู้ถือหุ้นจะต้องแสดงเอกสารคำแปลฉบับภาษาอังกฤษ ซึ่งลงนามรับรองคำแปล โดยผู้ถือหุ้น หรือ โดยผู้มีอำนาจลงนามผูกพันนิติบุคคลนั้น (ในกรณีเป็นนิติบุคคล)

การเข้าร่วมประชุมผ่านสื่ออิเล็กทรอนิกส์ (E-AGM)

1. เมื่อผู้ถือหุ้นหรือผู้รับมอบฉันทะที่แจ้งความประสงค์เข้าร่วมประชุมและได้รับการตรวจสอบครบก้นแล้ว ท่านจะได้รับ E-Mail จากทางผู้ให้บริการจัดประชุมฯ ซึ่งจะเป็น Link สำหรับการเข้าร่วมประชุม และคู่มือการใช้งานระบบ ก่อนวันประชุม 1 วัน โปรดศึกษาคู่มือวิธีการใช้งานระบบการประชุม E-AGM โดยละเอียด กรณีที่ยังไม่ได้รับ E-Mail ดังกล่าวภายในวันที่ **วันที่ 21 เมษายน 2568** ให้ติดต่อบริษัทโดยทันที
2. การเข้าร่วมประชุมและการลงคะแนนผ่านทางสื่ออิเล็กทรอนิกส์ สามารถใช้ได้กับคอมพิวเตอร์ / โน้ตบุ๊ก (Notebook) / แท็บเล็ต (Tablet) และโทรศัพท์มือถือผ่าน Web Browser : Chrome ด้วยอินเทอร์เน็ตความเร็ว 4G หรืออินเทอร์เน็ตบ้านพื้นฐาน
3. การเข้าร่วมประชุมและการลงคะแนนผ่านทางสื่ออิเล็กทรอนิกส์ สามารถใช้ได้กับคอมพิวเตอร์ / โน้ตบุ๊ก (Notebook) / แท็บเล็ต (Tablet) และโทรศัพท์มือถือผ่าน Web Browser : Chrome ด้วยอินเทอร์เน็ตความเร็ว 4G หรืออินเทอร์เน็ตบ้านพื้นฐาน

หมายเหตุ : กรณีเข้าร่วมประชุมผ่านทางแท็บเล็ต (Tablet) และโทรศัพท์มือถือ จะต้องติดตั้งโปรแกรม Zoom Cloud Meeting ก่อนเข้าร่วมประชุม ซึ่งสามารถ download ได้ดังนี้

| ระบบ iOS | ระบบ Android |
|---|---|
|  |  |
| https://apps.apple.com/th/app/zoom-cloud-meetings/id546505307 | https://play.google.com/store/apps/details?id=us.zoom.videomeetings |

- ระบบจะเปิดให้เข้าร่วมประชุมล่วงหน้า 60 นาที ก่อนเริ่มการประชุม อย่างไรก็ตามการถ่ายทอดสดจะเริ่มเมื่อถึงเวลาประชุมเท่านั้น
- การเข้าสู่ระบบผู้เข้าร่วมประชุมจะต้องใช้ข้อมูลเลขทะเบียนผู้ถือหุ้น และเลขที่บัตรประชาชนของผู้ถือหุ้น
- การลงคะแนนผ่านระบบ E-Voting ท่านจะสามารถลงคะแนนแต่ละวาระ โดยการลงคะแนนเห็นด้วย ไม่เห็นด้วย หรืองดออกเสียง อย่างใดอย่างหนึ่งเท่านั้น กรณีที่ไม่ได้ลงคะแนนในวาระใด ๆ ระบบจะถือว่าท่านลงคะแนนเสียงเป็นเห็นด้วยโดยทันที (ใช้วิธีการนับคะแนนโดยการทศคะแนนเสียงไปทางเห็นด้วย)
- กรณีที่ผู้เข้าร่วมประชุมมีเหตุขัดข้องหรือติดปัญหาในการใช้งานระบบ E-AGM ท่านสามารถติดต่อบริษัท โอเจ อินเตอร์เนชั่นแนล จำกัด ตามเบอร์โทรศัพท์ที่ระบุไว้ใน E-Mail ที่จัดส่งคู่มือการใช้งานระบบไปให้ท่าน

***** การประชุม E-AGM นี้จะเป็นการประชุมผ่านสื่ออิเล็กทรอนิกส์เท่านั้น และจะไม่มีการจัดสถานที่การประชุมในรูปแบบเดิม ขอความร่วมมือผู้ถือหุ้นไม่เดินทางมาที่บริษัท*****

กรณีผู้ถือหุ้นมีความประสงค์จะมอบฉันทะให้กรรมการอิสระ

สำหรับผู้ถือหุ้นที่ไม่สามารถเข้าร่วมประชุมแบบ E-AGM ด้วยตนเองหรือไม่สามารถมอบฉันทะให้ผู้รับมอบฉันทะท่านอื่นเข้าร่วมประชุมแบบ E-AGM ได้ หากผู้ถือหุ้นประสงค์จะมอบฉันทะให้กับกรรมการอิสระ กรุณาส่งหนังสือมอบฉันทะ (เอกสารแนบที่ 6) โดยระบุผู้รับมอบฉันทะเป็นกรรมการอิสระท่านใดท่านหนึ่งตามที่บริษัทได้กำหนดไว้พร้อมเอกสารประกอบให้บริษัท ภายใน **วันที่ 21 เมษายน 2568** ผ่านช่องทางต่อไปนี้

- ช่องทาง E-Mail : глоcon@ojconsultinggroup.com
- ช่องทางไปรษณีย์ : บริษัท โอเจ อินเตอร์เนชั่นแนล จำกัด

5/6 ถนนเทศบาลรังสฤษดิ์เหนือ แขวงลาดยาว เขตจตุจักร กรุงเทพฯ 10900

หมายเหตุ : กรณีที่ผู้ถือหุ้นระบุงการลงคะแนนเสียงแต่ละวาระ กรรมการอิสระจะทำการลงคะแนนเสียงตามที่ท่านได้ระบุมาในหนังสือมอบฉันทะ ซึ่งในการลงคะแนนเสียงในแต่ละวาระ ผู้ถือหุ้นมีสิทธิออกเสียงเห็นด้วย ไม่เห็นด้วย หรืองดออกเสียง เพียงอย่างใดอย่างหนึ่งเท่านั้นไม่สามารถแบ่งการออกคะแนนเสียงเป็นบางส่วนได้ (เว้นแต่เป็นการลงคะแนนเสียงของ Custodian)

กรณีผู้ถือหุ้นที่เป็นผู้ลงทุนต่างประเทศและแต่งตั้งคัสโตเดียน (Custodian) ในประเทศไทยเป็นผู้รับฝากและดูแลหุ้น
กรุณานำส่งข้อมูลต่อไปนี้

1. หนังสือมอบฉันทะ แบบ ค. (ที่แนบมาพร้อมหนังสือเชิญประชุม) กรอกข้อความถูกต้องครบถ้วน ลงลายมือชื่อผู้มอบ
ฉันทะและผู้รับมอบฉันทะ พร้อมปิดอากรแสตมป์ 20 บาท
2. หนังสือรับรองการจดทะเบียนนิติบุคคลของ คัสโตเดียน (Custodian) และลงลายมือชื่อรับรองสำเนาถูกต้องโดยผู้มี
อำนาจลงนามแทนนิติบุคคลของ คัสโตเดียน (Custodian) หรือผู้รับมอบอำนาจ พร้อมประทับตราสำคัญของนิติ
บุคคล (ถ้ามี)
3. หนังสือมอบอำนาจจากผู้ถือหุ้นให้คัสโตเดียน (Custodian) เป็นผู้ดำเนินการลงนามในหนังสือมอบฉันทะ
4. หนังสือยืนยันว่าผู้ลงนามในหนังสือมอบฉันทะแทนได้รับอนุญาตประกอบธุรกิจคัสโตเดียน (Custodian)
5. สำเนาบัตรประจำตัวประชาชน หรือสำเนาบัตรประจำตัวข้าราชการ หรือสำเนาหนังสือเดินทาง (กรณีเป็นชาว
ต่างประเทศ) ของผู้รับมอบฉันทะพร้อมลงนามรับรองสำเนาถูกต้อง
6. จัดส่งข้อมูล ผ่านช่องทางต่อไปนี้
 - ช่องทาง E-Mail : glocon@ojconsultinggroup.com
 - ช่องทางไปรษณีย์ : บริษัท โอเจ อินเตอร์เนชั่นแนล จำกัด

5/6 ถนนเทศบาลรังสฤษดิ์เหนือ แขวงลาดยาว เขตจตุจักร กรุงเทพฯ 10900

การส่งคำแนะนำหรือคำถามเกี่ยวกับวาระใดๆ ซึ่งจะพิจารณาในการประชุม E-AGM

กรณีท่านผู้ถือหุ้นมีความประสงค์จะส่งคำแนะนำหรือคำถามต่าง ๆ สามารถกระทำได้ 2 วิธี ดังต่อไปนี้

1. ส่งคำแนะนำหรือคำถาม ล่วงหน้า ให้บริษัทก่อนวันประชุม ผ่านช่องทางดังต่อไปนี้
 - อีเมล : IR@glocon.co.th
 - โทรศัพท์ : 02-553-5000 ต่อ 333
 - ทางไปรษณีย์ : เลขานุการบริษัท
บริษัท โกลบอล คอนซูเมอร์ จำกัด (มหาชน)
เลขที่ 60 ซอยประดิษฐ์มนูธรรม 19 ถนนประดิษฐ์มนูธรรม
แขวงลาดพร้าว เขตลาดพร้าว กทม.10230
2. ส่งคำแนะนำหรือคำถาม ระหว่างการประชุม สำหรับผู้ที่เข้าร่วมประชุม E-AGM โดยผู้เข้าร่วมประชุมจะต้องระบุชื่อ
และนามสกุล พร้อมแจ้งว่าเป็นผู้ถือหุ้นเข้าร่วมประชุมเอง หรือเป็นผู้รับมอบฉันทะ ก่อนที่จะมีการส่งคำแนะนำหรือ
คำถามทุกครั้ง บริษัทเปิดช่องทางในการส่งคำแนะนำและคำถามระหว่างประชุม ดังนี้
 - ช่องทางการสนทนาระบบพิมพ์ข้อความ (Q&A)
 - ช่องทางการสนทนาระบบเสียง ซึ่งผู้เข้าร่วมประชุมจะกดปุ่มยกมือ และเปิดไมค์โครโฟนที่อุปกรณ์ของ
ตนเอง หลังจากที่ได้เจ้าหน้าที่ควบคุมระบบส่งคำเชิญให้ท่านสนทนาได้ และกรุณาปิดไมค์โครโฟนหลังจากที่

สนทนาเสร็จทุกครั้ง (สามารถดูรายละเอียดเพิ่มเติมได้จากคู่มือการเข้าร่วมประชุมที่ถูกจัดส่งไปยังอีเมลของผู้เข้าร่วมประชุม)

ทั้งนี้ หากผู้ถือหุ้นมีข้อสงสัยเกี่ยวกับการประชุมสามารถติดต่อเจ้าหน้าที่ ดังนี้

1. เรื่องการส่งเอกสารยืนยันตัวตนเพื่อเข้าร่วมประชุมผู้ถือหุ้นผ่านสื่ออิเล็กทรอนิกส์ (E-Meeting) ติดต่อเลขานุการบริษัทเพื่อสอบถามข้อมูลเพิ่มเติมได้ ตามช่องทางการติดต่อบริษัท ตามรายละเอียดข้างต้น
2. เรื่องขั้นตอนการเข้าร่วมประชุมและการลงคะแนนเสียงผ่านสื่ออิเล็กทรอนิกส์ (E-Meeting) กรณีที่ยืนยันตัวตนอย่างถูกต้องและครบถ้วนแล้ว ติดต่อบริษัท โอเจ อินเทอร์เน็ต เซ็นแนล จำกัด ตามเบอร์โทรศัพท์ที่ระบุไว้ใน E-Mail ที่จัดส่งคู่มือการใช้งานระบบไปให้ท่าน

สิ่งที่ส่งมาด้วย 12

ใบตอบรับเข้าร่วมประชุมผ่านสื่ออิเล็กทรอนิกส์ บริษัท โกลบอล คอนซูเมอร์ จำกัด (มหาชน)

Acceptance for the invitation of online meeting of Global Consumer Public Company Limited

วันที่.....เดือน.....พ.ศ.....

Date Month Year

(1) ข้าพเจ้า.....หมายเลขบัตรประชาชน/หนังสือเดินทาง.....

I/We, Identification Card/Passport number

สัญชาติ.....บ้านเลขที่.....ถนน.....ตำบล/แขวง.....

Nationality Residing at No. Road Sub district

อำเภอ/เขต.....จังหวัด.....รหัสไปรษณีย์.....

District Province Postal Code

(2) เป็นผู้ถือหุ้นของ บริษัท โกลบอล คอนซูเมอร์ จำกัด (มหาชน)

Being a shareholder of Global Consumer Public Company Limited

โดยถือหุ้นรวมทั้งสิ้น หุ้น

Holding the total amount of share

ประสงค์จะร่วมประชุมและลงคะแนนผ่านสื่ออิเล็กทรอนิกส์สำหรับการประชุมสามัญผู้ถือหุ้น ประจำปี 2568

I would like to participate in the E-AGM for the Annual General Meeting of the Shareholders Year 2025

เข้าร่วมประชุมด้วยตัวเอง เบอร์โทรศัพท์มือถือ.....(โปรดระบุ)

(Self-Attending) Mobile Number Please fill in the blank.

มอบฉันทะให้ (นาย/นาง/นางสาว).....ได้เข้าร่วมประชุมดังกล่าวข้างต้น

Proxy to attend the meeting.

เบอร์โทรศัพท์มือถือของผู้รับมอบฉันทะ.....(โปรดระบุ เพื่อใช้ในการเข้าระบบ)

Proxy's Mobile Number Please fill in the blank.

(3) ข้อมูลในการจัดส่ง URL เพื่อเข้าประชุมและวิธีการเข้าร่วมประชุม

Please send the Link to join the meeting by below email

อีเมล.....(โปรดระบุ)

E-Mail Please fill in the blank.

(4) จัดส่งเอกสารเพื่อยืนยันตัวตน ตามเอกสารแนบ 12. วิธีการเข้าร่วมประชุม วันที่ 21 เมษายน 2568

Please submit the required document per an attachment 12 by within on April 21, 2025

(5) เมื่อได้รับการยืนยันตัวตน บริษัทฯ จะจัดส่งลิงก์การเข้าร่วมประชุมและวิธีการเข้าร่วมประชุมไปยังอีเมลที่ท่านได้ระบุ

Once you have verified, the company will send the Link to join the meeting via email

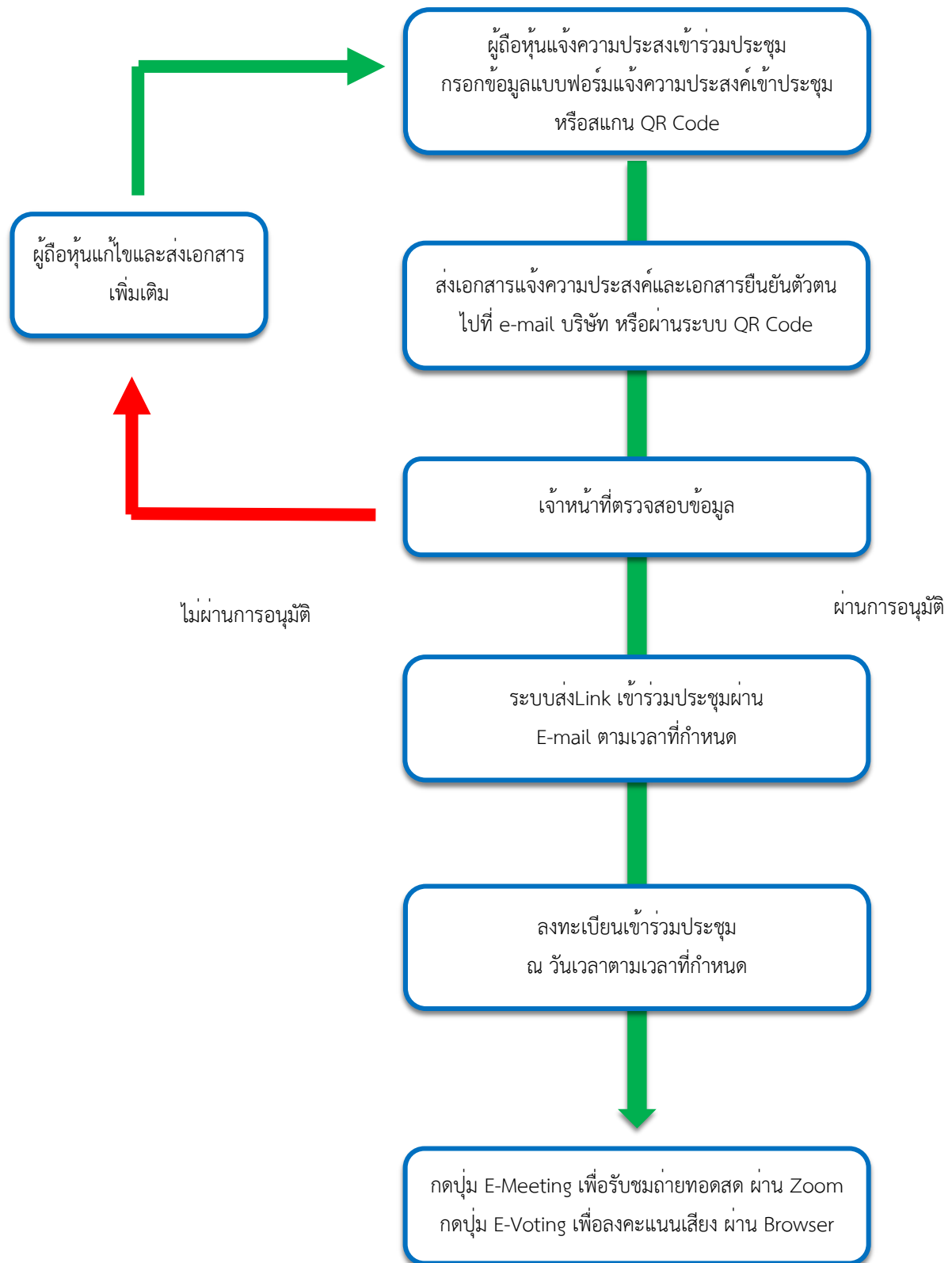
(6) ในวันประชุมผู้ถือหุ้นจะต้องเตรียม เลขบัญชีผู้ถือหุ้น และเลขบัตรประชาชนไว้ สำหรับการเข้าร่วมประชุม

Please prepare your Account Number and your Identification Card Number for log in the meeting.

ลงชื่อ/Signed.....ผู้ถือหุ้น/Shareholder

(.....)

ผังแสดงขั้นตอนการเข้าร่วมประชุมผ่านสื่ออิเล็กทรอนิกส์



ขั้นตอนการส่งคำถามเกี่ยวกับการประชุมผู้ถือหุ้น

คณะกรรมการบริษัทพิจารณาเห็นสมควรเปิดโอกาสให้ผู้ถือหุ้นให้ความเห็น และหรือส่งคำถามเกี่ยวกับการประชุมผู้ถือหุ้นถึงคณะกรรมการบริษัทล่วงหน้าก่อนวันประชุมผู้ถือหุ้น โดยผู้ถือหุ้นสามารถส่งความเห็น และ/หรือคำถามมายังบริษัทได้ตามช่องทางดังต่อไปนี้

1. ผู้ถือหุ้นซึ่งมีความเห็น และหรือคำถาม กรุณาให้ข้อมูลของท่าน โดยมีรายละเอียดดังต่อไปนี้
 - ชื่อ ที่อยู่ เบอร์โทรศัพท์ เบอร์โทรสาร และอีเมล (ถ้ามี) ที่บริษัทสามารถติดต่อได้
 - ความเห็น และหรือคำถามที่ประสงค์จะสอบถาม พร้อมด้วยเอกสาร และข้อมูลประกอบ (ถ้ามี)

2. ช่องทางในการส่งความเห็น และ/หรือคำถาม

- Fax :02 712 5750
- อีเมล : ir@glocon.co.th
- Line ID : ir_glocon



3. ช่วงเวลาที่เปิดรับความเห็น และ/หรือคำถาม

บริษัทเรียนเชิญให้ผู้ถือหุ้นส่งความเห็น และ/หรือคำถามเกี่ยวกับการประชุมผู้ถือหุ้นได้ตั้งแต่วันที่ **21 เมษายน 2568**

4. เลขานุการบริษัทจะเป็นผู้รวบรวมความเห็น และ/หรือคำถาม และส่งให้ประธานกรรมการหรือกรรมการบริหารที่เกี่ยวข้องเพื่อพิจารณาและตอบคำถามดังกล่าวให้แก่ผู้ถือหุ้นในวันประชุมผู้ถือหุ้นต่อไป

แบบฟอร์มคำถามและข้อเสนอแนะ

ชื่อ-นามสกุล.....

☐ ผู้ถือหุ้นมาด้วยตนเอง

☐ รับมอบฉันทะจาก.....

คำถามหรือข้อเสนอแนะในวาระที่.....

คำถามหรือข้อเสนอแนะ

[illegible]